



I.- INTRODUCCIÓN.-

La Audiencia Provincial de Barcelona cuenta con veintidós secciones. Once de estas Secciones son penales (Secciones: 2, 3, 5, 6, 7, 8, 9, 10, 20, 21 y 22); diez tienen atribuidas competencias en el orden civil (Secciones: 1, 4, 11, 12, 13, 14, 16, 17, 18 y 19) y una sección tiene competencia exclusiva en materia mercantil (Sección 15) Dentro de las Secciones Penales, las Secciones 20 y 22 tienen competencia exclusiva en materia de Violencia sobre la Mujer

La Audiencia Provincial de Barcelona tenía su ubicación tradicional en las dependencias del Palau de Justicia sito en el Paseo de Lluís Companys, compartiendo su espacio con el Tribunal Superior de Justicia. No obstante, el aumento del número de Secciones determinó que en el año 2009 se segregaran tres de este edificio, actualmente ubicadas en la calle *Roger de Flor*, a una distancia de doscientos metros del Palau. Las Secciones segregadas son todas civiles, lo que simplifica el servicio de custodia y traslado de presos y detenidos; siendo concretamente las Secciones 4 y 13 (ambas tienen atribuido el conocimiento de recursos en materia arrendaticia) y la Sección 14.

A lo largo del año 2016 se procedió al traslado de otras tres Secciones Civiles (Secciones 12, 15 y 18) al edificio de la calle Roger de Flor, lo que permitió generar un espacio que se ha venido aprovechando para reordenar todas las Secciones de la Audiencia en orden a mejorar las condiciones laborales de todas las personas que desarrollan su actividad en estas dependencias. Tal proyecto de reordenación se realizó de forma consensuada con el Departament de Justicia, los Sindicatos, los Letrados/as de la Administración de Justicia y los magistrados/as de la Audiencia, lo que ha facilitado el éxito del proyecto, pese a su gran complejidad, haciendo posible que la distribución de los espacios beneficie por igual a todas las Secciones que, de momento, permanecen en el Palau.

Esta prevista la construcción de un edificio de nueva planta que acogerá la Audiencia Provincial, dejando el edificio del Palau para albergar todas las Salas del Tribunal Superior de Justicia. No obstante, las restricciones presupuestarias determinan que la construcción de la nueva sede de la Audiencia, pese a tener prevista ya su ubicación en el solar dejado por el antiguo edificio de los Juzgados de Instrucción (también en el Paseo de Lluís Companys), se demore en el tiempo por lo que ha resultado necesario un mayor compromiso por superar las deficiencias que soporta la sede actual.

Debe observarse que el Real Decreto 918/2014, de 31 de octubre, aumentó en dieciséis el número de plazas de magistrado definidas para la Audiencia de Barcelona en la Ley de Planta y Demarcación. Y en virtud del Real Decreto 256/2019, de 12 de abril, se crearon otras cuatro plazas más, concretamente, una en la Sección 21, especializada en materia de Vigilancia Penitenciaria, y tres en las Secciones Civiles 11, 13 y 14.



**AUDIÈNCIA PROVINCIAL
DE BARCELONA**

PRESIDÈNCIA

El incremento del número de magistrados ha sido de un 20% sobre la Planta anteriormente existente, lo que muestra –hoy más que nunca- la insuficiencia del actual edificio para albergar la Audiencia Provincial. Una insuficiencia que se manifiesta incluso en la inexistencia de espacio para acomodar al nuevo magistrado –o a los magistrados de refuerzo que periódicamente tienen que incorporarse- en algunos de los despachos colectivos asignados a los magistrados en alguna Sección. La situación se ha visto recientemente agravada por la puesta en marcha de la Sala de Apelaciones del TSJ que también tiene su sede en el Palau de Justicia.

En estos momentos, en que resulta habitual la celebración de las conocidas “macrocausas”, tan sólo se cuenta en el Palau de Justicia con la Sala Polivalente dado que las dos Salas de Jurado siempre están ocupadas debido al elevado número de juicios de esta clase que deben celebrarse.

La solución provisional pasa por (i) utilizar la Sala de Vista antes asignada a la Sección 15 en tanto permanezca en su actual estado –el proyecto de reordenación prevé su reconversión en oficina judicial-, (ii) la construcción de una nueva Sala Polivalente aprovechando la reordenación de espacios que permite unir las dos salas de vistas actualmente asignadas a las Secciones 5 y 9, y (iii) acudir al Salón de Actos de la Ciudad de la Justicia para casos de elevado número de acusados.

Con todo, conviene no olvidar que este proyecto de reordenación de espacios es tan sólo una solución provisional adoptada en tanto se procede a la construcción del nuevo edificio de la Audiencia que resulta absolutamente indispensable para poder desarrollar de forma adecuada la labor jurisdiccional atribuida por Ley a este órgano judicial.

El nuevo edificio de la Audiencia deberá prever la creación de despachos individuales para los magistrados/as, pues resulta un instrumento ineludible en orden a posibilitar el rendimiento intelectual que exige su labor de redacción de resoluciones. La reclamación es de esencial valor para los magistrados de secciones penales, a quienes la celebración de juicios orales les obliga a la organización de su agenda de trabajo en la sede judicial y para quienes los despachos colectivos dificultan el aprovechamiento del tiempo en la eventualidad de suspensiones o conformidades en los juicios inicialmente previstos.

II. SECCIONES CIVILES.-

Las Secciones Civiles mantienen criterios de especialización por materias: mercantil (Sección 15), familia (Secciones 12 y 18), arrendamientos urbanos y rústicos (secciones 4 y 13).



**AUDIÈNCIA PROVINCIAL
DE BARCELONA**

PRESIDÈNCIA

En todo caso, las secciones 4 y 13 no sólo conocen de materia arrendaticia, sino que completan su ingreso con turno general; la sección 12 conoce en exclusiva de asuntos civiles procedentes de los Juzgados de Violencia sobre la Mujer y la sección 18 de los recursos de apelación en materia de incapacidades.

Fuera de estas especialidades el reparto de asuntos entre las distintas secciones es aleatorio, sin que las secciones tengan atribuidos juzgados de primera instancia específicos de los de la provincia.

Cabe destacar con relación al funcionamiento de las Secciones Civiles los siguientes extremos:

a.- La excesiva carga de trabajo que venían soportando ha dado lugar a la creación de 8 plazas en virtud de los Reales Decretos 918/2014, de 31 de octubre, y 256/2019, de 12 de abril, lo que ha permitido que las Secciones 1, 4, 11, 12, 13, 14, 15 y 18 estén integradas por 5 magistrados, mientras que las demás cuentan con 4 magistrados de plantilla.

En todo caso, se han modificado las normas de reparto de manera que el volumen de entrada de asuntos en cada Sección venga determinado por el número de magistrados que integra. Esta forma de repartir permitirá que las Secciones que han aumentado su planta a cinco magistrados no se vean beneficiadas respecto del resto y que el incremento de plazas favorezca por igual el tiempo de respuesta de cualquier Sección Civil de la Audiencia Provincial.

b.- En la actualidad la carga de trabajo de las Secciones Civiles aconseja incrementar a 5 magistrados todas las Secciones Civiles, así como atribuir a las Secciones de Familia (secciones 12 y 18) y a la de Mercantil (sección 15) otra plaza de magistrado que sería la sexta.

El tiempo de respuesta de las Secciones Civiles resulta excesivo como consecuencia del importante incremento de asuntos que ha tenido entrada en las mismas a partir del año 2014.

Hasta septiembre de 2019 y ante las necesidades de aumento de planta, el CGPJ ha mantenido –fueron acordadas en el año 2016- las comisiones de servicio con relevación de funciones en las Secciones 1, 11, 14, 15, 16, 17 y 18. A partir de septiembre, con la creación de 3 plazas en las Secciones civiles, tan sólo se mantuvieron los refuerzos en las secciones 11, 15 y 18. Esta solución provisional permite aumentar el nivel resolutivo de la Audiencia en tanto se crean las nuevas plazas, pero la solución definitiva pasa necesariamente por la creación de esas plazas dado que el aumento de carga de trabajo no se advierte coyuntural sino estructural al prolongarse durante varios ejercicios.



AUDIENCIA PROVINCIAL DE BARCELONA

PRESIDENCIA

c.- El sistema de sustitución voluntaria entre magistrados ha permitido que el periodo de baja por enfermedad que se ha producido en alguna Sección se haya podido cubrir bien por otro magistrado de la Audiencia bien por magistrados de Juzgados de Primera Instancia del territorio

d.- La excesiva pendencia que sufren las Secciones Civiles se ha intentado paliar con un Plan de Refuerzo Urgente de la Audiencia (PRUA) consistente en un sistema de comisiones de servicio sin relevación de funciones en virtud del cual los magistrados/as de los Juzgados de 1ª Instancia de la provincia de Barcelona han acudido en periodos de 15 días a las distintas Secciones, asumiendo las ponencias correspondientes.

Con este plan se ha alcanzado un nivel resolutivo equivalente al que se hubiera obtenido con la creación de una nueva sección con la ventaja añadida del componente formativo que supone la experiencia de integrar un órgano colegiado para los titulares de juzgados unipersonales

e.- En este orden jurisdiccional se han mantenido reuniones de los magistrados de las Secciones tendentes a conseguir la deseada unificación de criterios

III. SECCIONES PENALES.-

Las Secciones Penales mantienen criterios de especialización por materias: cuestiones de competencia (Sección 2), jurisdicción de menores (Sección 3), vigilancia penitenciaria (Sección 21) violencia de genero y violencia domestica (Secciones 20 y 22)

Durante el año 2019, cada una de las once secciones penales ha tenido asignadas las apelaciones de las resoluciones de los Juzgados de Instrucción que les fueron específicamente atribuidos. El sistema trataba de garantizar que se mantuviera un criterio uniforme respecto de una misma investigación.

Por otro lado, y con la finalidad de que el enjuiciamiento de los distintos procedimientos se realizara por Tribunal distinto del que haya venido conociendo durante la instrucción, el reparto de asuntos para su enjuiciamiento en única instancia por la Audiencia Provincial responde a un criterio de turno aleatorio y en el año 2013 se introdujo que se excluyera en el reparto precisamente a la Sección que haya conocido del asunto en fase sumarial.

Las apelaciones de las sentencias dictadas por los Juzgados de lo Penal se asignan por un sistema de turno aleatorio entre las distintas Secciones. El hecho de que no se atribuyan siempre a la misma Sección permite un reparto más igualitario de la carga de trabajo de las distintas Secciones y conciencia a los magistrados sobre la necesidad de unificar criterios entre las distintas Secciones de la Audiencia Provincial, impulsando así una mayor seguridad jurídica para el ciudadano en todo el espacio jurisdiccional.



AUDIÈNCIA PROVINCIAL DE BARCELONA

PRESIDÈNCIA

En todo caso, el aumento del número de magistrados a finales del 2014, ha propiciado una modificación de las normas de reparto. El hecho de que las Secciones con competencia exclusiva en materia de violencia de género tuvieran un menor volumen de entrada de asuntos por magistrado motivó que las Secciones 20 y 22, además de asumir en exclusiva la resolución de asuntos en materia de violencia de género, pasaran a conocer de los asuntos en materia de violencia doméstica y ciertos volúmenes –siempre menores- en otras materias. Ahora bien, la Sección 20 ha sufrido un notable incremento de asuntos que ha precisado una comisión de servicios sin relevación de funciones, así como que quedara excluida del reparto de recursos de apelación contra sentencias dictadas en delitos leves en materia no especializada, evitando de esta forma que la resolución de los demás recursos de apelación se demorara en exceso.

También se ha apreciado un incremento significativo de recursos en materia de vigilancia penitenciaria. Con la finalidad de no aumentar el tiempo de respuesta en su resolución, las normas de reparto han previsto la disminución del reparto de asuntos de otras materias a esta Sección 21, al tiempo que el CGPJ mantuvo la medida de refuerzo en dicha Sección –ya acordada en el año 2016- consistente en una comisión de servicio con relevación de funciones y, a partir de octubre, se creó una nueva plaza

Cabe destacar con relación al funcionamiento de las Secciones Penales los siguientes extremos:

a.- La excesiva carga de trabajo que venían soportando ha dado lugar a la creación de 12 plazas en virtud de los Reales Decretos 918/2014, de 31 de octubre, y 256/2019, de 12 de abril, lo que ha permitido que todas las Secciones estén integradas por 5 magistrados, e incluso la 20 y 21 con 6 magistrados para ofrecer adecuada respuesta en Violencia sobre la Mujer y Vigilancia Penitenciaria

b.- Tal incremento de plazas ha permitido establecer un sistema de conformación de Tribunal en supuesto de doble señalamiento por una misma Sección para casos –cada vez más- en que debe enfrentarse a un enjuiciamiento de larga duración, de modo que se garantiza la atención de los asuntos ordinarios de la Sección durante el tiempo que dure el juicio, si bien se trata de una solución a la que sólo se debería acudir si no fuera posible un sistema de refuerzo por medio de comisiones de servicio.

c.- Periódicamente se han mantenido reuniones de los magistrados de las Secciones penales tendentes a conseguir, en la medida de lo posible, la deseada unificación de criterios

d.- El tiempo de respuesta de las Secciones Penales resulta, en términos generales, razonable, debiendo destacarse la celebración de los juicios cuya competencia corresponde al Tribunal de Jurado en un plazo de 4 meses; si bien, no puede desconocerse que ello obedece al sobreesfuerzo de los Magistrados que vienen resolviendo un volumen de asuntos superior al que se considera adecuado por el CGPJ



**AUDIÈNCIA PROVINCIAL
DE BARCELONA**

PRESIDÈNCIA

IV. INGRESO CIVIL (AUDIENCIA)

- *Ingreso civil.*- Los números de entrada en las secciones civiles de la Audiencia Provincial se mantienen en un número excesivo por quinto año consecutivo. Frente a una entrada de 11.073, 11.990 y 11.976 asuntos en los años 2010, 2011 y 2012, en el año 2013 disminuyó la entrada hasta 9.643 asuntos, pero en el año 2014 volvió a sufrir un repunte de modo que el número de asuntos ingresados aumentó hasta 10.850. Sin embargo, ya en los años 2015, 2016, 2017 y 2018 las Secciones han experimentaron un aumento sustancial de la carga de trabajo al llegar a una cifra desconocida hasta el momento de 14.449, lo que supone un incremento anual de un 35%. Tal incremento de recursos se ha mantenido aún en el año 2019 –incluso se ha superado- al registrarse un total de 15.129 asuntos. La razón de este aumento tan relevante -sostenido ya en cinco ejercicios- se encuentra en el incremento de litigiosidad experimentado en la instancia en años anteriores con relación a los procesos de ejecución hipotecaria, precarios, productos bancarios (swaps, preferentes, obligaciones subordinadas) y referidos a nulidad de cláusulas abusivas
- Resoluciones civiles.- El significativo repunte de ingreso ha determinado que pese a la alta tasa de resolución (fueron resueltos 16.684 asuntos, una cantidad sustancialmente superior a años anteriores –en el año 2015 se resolvieron 11.441 asuntos, 13.075 en el 2016, 13.966 en el 2017 y 14.350 en el 2018), tan sólo se ha podido reducir la pendencia en 1500 asuntos
- Pendencia civil.- De los 15.660 asuntos pendientes al finalizar el año 2018, hemos pasado a una cifra de pendencia de 14.160; una cantidad que resultaba desconocida en la Audiencia de Barcelona. Esta circunstancia exige del incremento de la planta de magistrados en las Secciones Civiles para adecuarse al volumen de entrada. Será preciso además mantener la dotación de refuerzos temporales que permitan compensar la bolsa de pendencia existente en la confianza de que el número de recursos vuelva a los parámetros de años anteriores una vez se ha ofrecido respuesta a los litigios derivados de productos bancarios.

En definitiva, la estadística del año 2019 permite observar que el ingreso de asuntos en las Secciones Civiles supera el crecimiento cercano al 35% ya experimentado en los años 2015, 2016, 2017 y 2018 respecto al volumen de ingreso de años anteriores, sin que los magistrados de las Secciones puedan asumir tal exceso en la carga de trabajo que supera con creces el volumen de asuntos que se considera adecuado por el Consejo General del Poder Judicial y el Ministerio de Justicia como queda recogido en la Orden



AUDIÈNCIA PROVINCIAL DE BARCELONA

PRESIDÈNCIA

JUS/1415/2018 (BOE 29 diciembre 2018) donde se prevé una asignación de 200 asuntos para cada magistrado/a de Sección Civil de Audiencia.

Resulta necesaria la creación de la 5ª plaza de magistrado en todas las Secciones Civiles, al igual que se hizo con las Penales, así como la 6ª plaza en las secciones de familia y mercantil (12, 15 y 18).

V. INGRESO PENAL.

- Ingreso penal.- En los años 2006 y 2007 ingresaron en la Audiencia de Barcelona 17.000 asuntos penales.

El ingreso se incrementó en los años 2008, 2009, 2010 hasta los 20.000 asuntos.

En el año 2011 volvió a aumentar el ingreso hasta 21.000 casos y volvió a hacerlo el 2012 hasta 22.000 asuntos penales.

En el año 2013 se produjo un nuevo incremento hasta los 23.000 asuntos (22.804).

Así pues, la tendencia de crecimiento comenzó a frenar el año 2014, con una entrada de 21.670 asuntos, lo que se consolidó en los años 2015, con una entrada de 21.200 asuntos, 2016 con un total de 21.353 asuntos, 2017 con un total de 20.218 y 2018 con un total de 19.858

Esta tendencia se ha mantenido con un ligero repunte en el año 2019 en que constata una entrada de 20.805 asuntos

- Resoluciones penales.- Los asuntos resueltos en los años 2006 y 2007 fueron 16.408 y 17.682 respectivamente.

El aumento de la litigiosidad penal ha sido soportado por un aumento de la productividad de las Secciones Penales, que resolvieron 19.362 asuntos en el año 2009, 19.580 en el año 2010.

En el año 2011 se aumentó de nuevo la productividad hasta la resolución de 21.744 asuntos, habiéndose logrado mantener esta tasa de resolución durante todo el ejercicio 2012, en el que fueron resueltos 21.530 asuntos.



En el año 2013, la tasa de resolución se aumentó a 22.921 asuntos como consecuencia de la implantación de los planes de refuerzo que se consolidaron en el año 2104, lo que permitió mantener la resolución en 22.808 asuntos.

En el año 2015 se ha vuelto al nivel resolutivo del año 2011, concretamente a 21.624 asuntos, lo que se mantuvo en el año 2016 con 21.246 asuntos; mientras que en el año 2017 llegó a 20.779, en el año 2018 a 20.053 y el año 2019 concluyó con 20.859 asuntos resueltos

- Pendencia penal.- La disminución del ingreso, unido al mantenimiento de la tasa de resolución, ha permitido rebajar el tiempo de respuesta del órgano. Frente a un año 2013 que se cerró con 6.326 asuntos pendientes de resolución, el año 2014 concluyó con 4.775 asuntos, mientras que en el año 2015 se redujo a 4.366 asuntos. Y la tendencia continuó en los años 2016, 2017 y 2018 con una pendencia de 3.989 asuntos y 4.029 asuntos y 3.883 asuntos, respectivamente, y ha sufrido un ligero incremento este año 2019 con una pendencia de 4070 asuntos.

VI - INGRESO CIVIL Y PENAL JUZGADOS

Sin perjuicio del informe que se emita desde el Decanato de Barcelona, debe recordarse que la provincia cuenta con 24 partidos judiciales y en algunos de ellos (Hospitalet de Llobregat, Badalona, Terrassa, Sabadell, Granollers, Mataró) existe un número elevado de juzgados que ha permitido dividir la jurisdicción, y otros (Vilanova i la Geltrú, Gavà) vienen interesando desde hace años que se proceda igualmente a tal división ya que en la actualidad cuentan con 9 juzgados mixtos

Cabe destacar con relación al funcionamiento de los Juzgados los siguientes extremos:

a.- La excesiva carga de trabajo que vienen soportando ha precisado que se mantengan numerosos planes de refuerzo utilizando para ello a Jueces de Adscripción Territorial (JATS); así, sin ánimo de ser exhaustivo, se han mantenido refuerzos mediante JATS en los Juzgados de Familia de Terrassa y Sabadell, así como en Arenys de Mar dada la excesiva carga de trabajo en materia civil que sufren los juzgados de dicho partido judicial, o en los Juzgados Penales de Terrassa y Vilanova i la Geltrú

Estos refuerzos obedecían a una carga de trabajo que se ha mantenido en el tiempo y que, finalmente, ha dado lugar a la creación de órganos en virtud de los Reales Decretos 902/2017, de 13 de octubre, y 256/2019, de 12 de abril: Juzgados de 1ª Instancia en Sabadell (2), Juzgado de 1ª Instancia de Terrassa, Juzgados de 1ª Instancia de Granollers (2), Juzgado de 1ª Instancia de Badalona, Juzgado de 1ª Instancia de Mataró, Juzgado de Primera Instancia en Hospitalet de Llobregat, los Juzgados de 1ª Instancia e Instrucción de Arenys de Mar y Vic y el Juzgado de lo Social nº3 de Terrassa



**AUDIÈNCIA PROVINCIAL
DE BARCELONA**

PRESIDÈNCIA

Sin embargo, y pese a la previsión de urgente creación de dichos órganos, lo cierto es que los Juzgados de Sabadell no se pusieron en marcha sino hasta el 31 de diciembre de 2019 mientras que y los Juzgados de 1ª Instancia e Instrucción de Arenys de Mar y Vic, así como el Juzgado de lo Social de Terrassa, aún no han entrado en funcionamiento

b.- El correcto funcionamiento de los juzgados resulta alterado de forma periódica por los continuos cambios de destino de los titulares de los órganos, debiendo acudir a sustitutos externos ante la imposibilidad de los titulares de los demás órganos de asumir el trabajo de dos o más juzgados

c.- La nueva oficina judicial ya esta en funcionamiento en Cornellà de Llobregat, El Prat de Llobregat, Sant Boi de Llobregat, Santa Coloma de Gramenet, Cerdanyola del Vallès y Vilafranca del Penedès

d.- Los planes de sustitución entre titulares funciona de forma adecuada, si bien se ha de insistir en el sobreesfuerzo que supone para los jueces y magistrados que deben asumir juicios en otros juzgados.

e.- Por otro lado, la reforma de la LOPJ operada por Ley 7/2015, de 21 de julio, favorece la adopción de medidas tendentes a dar oportuna respuesta al incremento de demandas relativas a la nulidad de cláusulas abusivas, especialmente cláusulas suelo y gastos de formalización de hipotecas

Conforme a lo previsto en el art.98.2 LOPJ, cabe promover la posibilidad de atribuir a órganos especializados en Barcelona, en materia de concursos de persona natural y acciones individuales relativas a condiciones generales de la contratación, el conocimiento de todos los asuntos de la provincia, manteniendo de esta forma el ámbito de competencia provincial ya existente en los Juzgados de lo Mercantil que con anterioridad a la reforma operada en la LOPJ conocían de esta materia

En estos momentos los asuntos relativos a los concursos de la personas físicas está atribuido en Barcelona al Juzgado de 1ª Instancia nº 50.

En junio del 2017 el CGPJ puso en marcha un proyecto de especialización del Juzgado de 1ª Instancia nº50 de Barcelona para conocer de las acciones individuales de condiciones generales de la contratación con jurisdicción en toda la provincia, que se ha mantenido a lo largo de los años 2018 y 2019. El elevado número de demandas que se han presentado en la materia (más de 40.000) exige la adopción de medidas tendentes a reforzar el juzgado, resultando insuficientes las adoptadas hasta la fecha que, entre otras cosas, supone el refuerzo del juzgado con 6 magistradas en comisión de servicio con relevación de funciones



**AUDIÈNCIA PROVINCIAL
DE BARCELONA**

PRESIDÈNCIA

La Provincia de Barcelona cuenta con un total de 232 juzgados distribuidos del siguiente modo:

* *Arenys de Mar.*- 8 mixtos
2 penales

Aún no se ha puesto en marcha el Juzgado de 1ª Instancia e Instrucción nº8 de Arenys de Mar

* *Badalona.*- 8 instancia
5 instrucción
1 VIDO

* *Berga.*- 2 mixtos

* *Cerdanyola del Vallès.*- 8 mixtos

* *Cornellà de Llobregat.*- 4 mixtos

* *El Prat de Llobregat.*- 5 mixtos

* *Esplugues de Llobregat.*- 3 mixtos

* *Gavà.*- 9 mixtos
1 VIDO

* *Granollers.*- 9 instancia
4 instrucción
3 penales
3 sociales
1 VIDO

* *Igualada.*- 5 mixtos

* *L'Hospitalet de Llobregat.*- 8 instancia
5 instrucción
1 VIDO

* *Manresa.*- 8 mixtos
3 penales
1 social



1 VIDO
AUDIÈNCIA PROVINCIAL
DE BARCELONA
~~* Martorell.~~- 7 mixtos
PRESIDÈNCIA

* *Mataró.*- 9 instancia
5 instrucció
2 penales
2 sociales
1 VIDO

* *Mollet del Vallès.*- 5 mixtos

* *Rubí.*- 8 mixtos

* *Sabadell.*- 10 instancia
5 instrucció
4 penales
3 sociales
1 VIDO

El 31 de diciembre de 2019 se han puesto en marcha los Juzgados de 1ª Instancia nº 9 y 10 (uno de ellos especializado en familia)

* *Sant Boi de Llobregat.*- 6 mixtos

* *Sant Feliu de Llobregat.*- 7 mixtos
1 VIDO

* *Santa Coloma de Gramenet.*- 6 mixtos

* *Terrassa.*- 9 instancia
4 instrucció
3 penales
3 sociales
1 VIDO

Aún no se ha puesto en marcha el Juzgado de lo Social nº3 de Terrassa

* *Vic.*- 6 mixtos

Aún no se ha puesto en marcha el Juzgado de 1ª Instancia e Instrucción nº6 de Vic

* *Vilafranca del Penedès.*- 5 mixtos

* *Vilanova i la Geltrú.*- 9 mixtos
4 penales



AUDIENCIA PROVINCIAL DE BARCELONA

PRESIDÈNCIA

Los juzgados superan el módulo de ingreso recomendado lo que hace que resulte urgente la creación de nuevos órganos; y en este sentido la Sala de Gobierno del Tribunal Superior de Justicia de Cataluña ha propuesto la creación de un total de 13 órganos judiciales en la provincia, distribuidos en la forma siguiente: 5 Juzgados 1ª Instancia (2 en Badalona, 1 en Granollers, 1 en Terrassa y 1 en Mataró –familia-; 7 Juzgados 1ª Instancia e Instrucción (Cornellà de Llobregat, Sant Feliu de Llobregat, Santa Coloma de Gramanet, Cerdanyola del vallès, Rubí, Esplugues de Llobregat y Vilanova i la Geltrú); y 1 Juzgado de Instrucción en L'Hospitalet de Llobregat

VII. MAGISTRADOS DE LA AUDIENCIA.-

Es destacable la estabilidad de la plantilla de los Magistrados de la Audiencia.

En todo caso –y pese al incremento que se ha abordado- el número de magistrados se muestra claramente insuficiente.

En el orden civil, debe observarse que el tiempo de respuesta de la mayor parte de las Secciones Civiles de la Audiencia Provincial sobrepasa el año debido a que la carga de trabajo que soportan en los últimos ejercicios los magistrados de estas Secciones excede en más de un 50% el módulo previsto en la Orden JUS/1415/2018 (BOE 29 diciembre 2018)

Corregir la situación impondría:

- a. Incrementar el número de magistrados de todas las Secciones hasta cinco y un sexto en las secciones mercantil y de familia
- b. Mantener además un plan de refuerzo que permita disminuir la pendencia, hasta llevarla a un número de procedimientos que permita su resolución en cuatro meses.

En el orden penal, es destacable la actuación del actual Consejo General del Poder Judicial y del Ministerio de Justicia, que han impulsado la dotación de un magistrado más en cada una de las secciones penales de la Audiencia.

No obstante, que el número de plazas creadas sea equivalente a los refuerzos con los que ya se contaba, permite constatar una planta todavía insuficiente, pues cada magistrado está resolviendo un volumen de asuntos muy superior al que se considera adecuado en la Orden JUS/1415/2018 (BOE 29 diciembre 2018), imponiéndose un sobreesfuerzo profesional que no puede mantenerse a largo plazo, pese a la responsabilidad de los magistrados.



AUDIENCIA PROVINCIAL DE BARCELONA

PRESIDÈNCIA

La carga de trabajo correspondiente a los magistrados de las Secciones penales excede en un 20% la carga de trabajo asignada en la precitada Orden (300 asunto por magistrado/año)

VIII. MAGISTRADOS Y JUECES DE ÓRGANOS UNIPERSONALES.

La planta de Jueces de Instancia se muestra insuficiente. No obstante, la situación económica apunta más a que el escaso esfuerzo económico que pueda abordarse se oriente –en los términos que se han expuesto- hacia la Audiencia Provincial más que a los distintos Partidos Judiciales; máxime cuando la última creación de órganos atendió a juzgados.

Como se ha indicado en los ejercicios anteriores, es esta una forma más eficiente de disminuir el tiempo de resolución total de los procesos. Operando en una segunda instancia que atiende a los ciudadanos de toda la Provincia, se evita el mayor coste que supondría actuar en cada uno de los Partidos Judiciales necesitados y se garantiza en todo caso la disminución total del tiempo de obtención de una sentencia firme (salvado, claro está, el ejercicio del recurso extraordinario de casación).

En todo caso sería conveniente aumentar el número de plazas de Jueces de Adscripción Territorial, lo que permitiría atender los siempre necesarios refuerzos de Juzgados o las bajas de larga duración de sus titulares y hacerlo además con Jueces de carrera que cuentan con una capacidad y habilidad contrastada. Para ello, resulta necesario también hacer una previsión de funcionarios de refuerzo que pudieran prestar el soporte preciso a los Jueces de Adscripción Territorial que actúen como jueces de refuerzo.

IX. MAGISTRADOS SUPLENTES Y JUECES SUSTITUTOS

Los Magistrados suplentes de los que dispone la Audiencia y los Jueces sustitutos para los Juzgados de Barcelona, han sido llamados durante el año 2019 por razones extraordinarias.

X. FUNCIONARIOS.

La deficiente cobertura de las plazas de funcionarios genera una importante disfunción en el funcionamiento de la administración de justicia. Es evidente que la nueva oficina judicial y el expediente digital permitirán la reestructuración de los efectivos. En todo caso, mientras ello no llegue no puede incumplirse la cobertura de la plantilla judicial sin renunciar a la tutela judicial que la sociedad reclama.



AUDIENCIA PROVINCIAL DE BARCELONA

PRESIDÈNCIA

Resulta inasumible a largo plazo:

- A. Que se hayan eliminado muchos de los planes de refuerzo de Juzgados, pues la plantilla de estos juzgados debería haberse incrementado en los últimos años a la vista de la litigiosidad soportada y si no se hizo fue por haberse fijado unos planes de refuerzo que compensaban esas necesidades estructurales.
- B. Que de la insuficiente plantilla auxiliar fijada por la ley, no se cubra siquiera de manera completa.
- C. Que las vacantes que se producen no se saquen a la oferta de empleo público y que las que se cubren lo sean fundamentalmente con personal interino carente de suficiente capacitación técnica.
- D. Que el personal interino no esté perfectamente formado, lo que se debería evitar con los planes de formación ya desplegados por el Departament de Justícia.

La corrección es particularmente indemorale en los Juzgados de Instancia, así como respecto de la ejecución civil y penal, no sólo porque la justicia se alcanza con el cumplimiento de lo procedente, sino porque las dificultades apreciadas en las oficinas de ejecución penal permiten pronosticar importantes desajustes de fuerte impacto en la sociedad.

Debe elogiarse sin embargo el plan de refuerzo que se despliega por el Departament de Justícia antes de implantar la nueva oficina judicial en cualquier partido judicial. Sólo con unos órganos judiciales con funcionamiento normalizado puede implantarse la nueva oficina judicial de manera eficaz.

XI. SECRETARÍA AUDIENCIA PROVINCIAL Y OFICINA DEL JURADO.-

La Audiencia Provincial de Barcelona, dadas sus dimensiones, dispone de una Secretaría propia e independiente que abarca diversos servicios, centralizando el reparto de asuntos y exhortos. A su frente se encuentran dos Letradas de la Administración de Justicia que actúan además en los juicios por jurado.

De su cometido y tarea es suficiente explicativo el cuadro estadístico que se acompaña y debe recordarse que –con los refuerzos que se implantaron en los últimos años- la secretaría ha logrado que cualquier enjuiciamiento pueda abordarse en el tiempo de cuatro meses. Un éxito que se patentiza si se observa que es el mínimo plazo de preparación del Juicio y que anteriormente se procedía al enjuiciamiento con casi un año de demora; un retraso inasumible al ser causas con preso la mayor parte de los procedimientos que se tramitan.



**AUDIÈNCIA PROVINCIAL
DE BARCELONA**

PRESIDÈNCIA

Sin embargo, el Acuerdo no jurisdiccional del 9 de marzo de 2017 de la Sala 2ª del Tribunal Supremo ha supuesto un incremento muy elevado en la entrada de asuntos con respecto a años anteriores; y así se ha pasado de 27 asuntos en el año 2017 a 52 asuntos en el año 2018 y a 57 en el 2019.

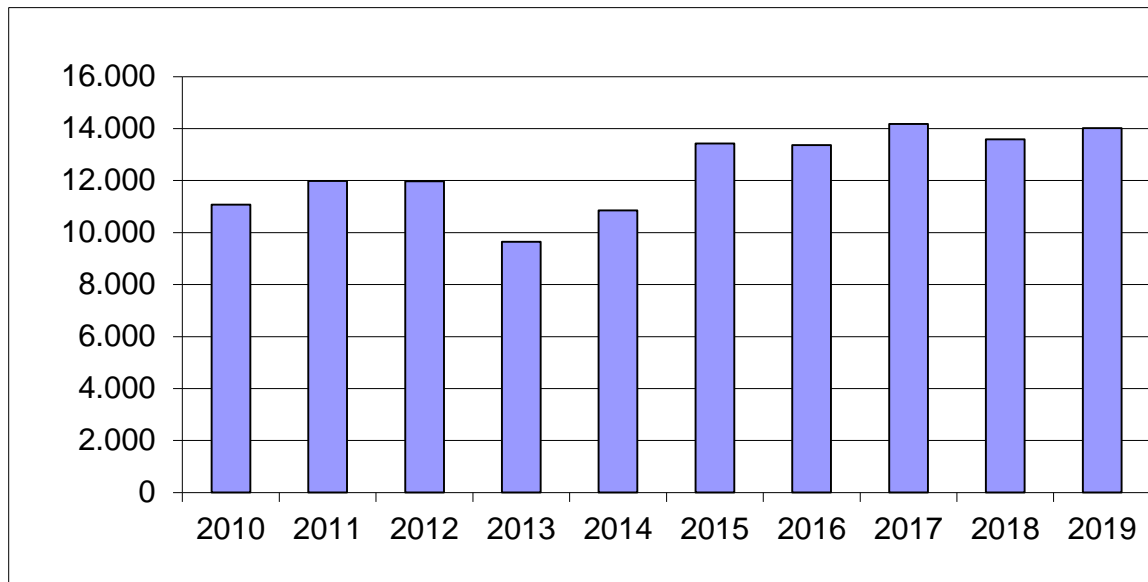
Como quiera el incremento en el número de asuntos se ha mantenido durante dos ejercicios cabe afirmar que es estructural y, por tanto, resultará preciso aumentar la dotación de personal de la oficina de jurado.



AUDIENCIA PROVINCIAL
ESTADISTICA SECCIONES
CIVILES 2019

**AUDIENCIA PROVINCIAL DE BARCELONA
SECCIONES CIVILES AÑO 2019
COMPARATIVA REPARTO**

| SECCIONES / AÑO | 2010 | 2011 | 2012 | 2013 | 2014 | 2015 | 2016 | 2017 | 2018 | 2019 |
|------------------------|---------------|---------------|---------------|--------------|---------------|---------------|--------------|--------------|--------------|--------------|
| PRIMERA | 871 | 1.108 | 1084 | 860 | 1039 | 1413 | 1188 | 1164 | 1033 | 1186 |
| CUARTA | 987 | 1.047 | 997 | 731 | 842 | 1192 | 1549 | 1499 | 1288 | 1210 |
| DÉCIMO-PRIMERA | 1.103 | 1.178 | 1081 | 861 | 997 | 1212 | 1045 | 1104 | 1009 | 1129 |
| DÉCIMO-SEGUNDA | 1.201 | 1.258 | 1587 | 1463 | 1292 | 1377 | 1423 | 1374 | 1338 | 1297 |
| DÉCIMO-TERCERA | 986 | 1.049 | 998 | 730 | 842 | 1064 | 1549 | 1501 | 1291 | 1209 |
| DÉCIMO-CUARTA | 1.102 | 1.177 | 1082 | 860 | 998 | 1245 | 1168 | 1108 | 1004 | 993 |
| DÉCIMO-QUINTA | 652 | 739 | 824 | 553 | 624 | 790 | 628 | 1304 | 2043 | 2435 |
| DÉCIMO-SEXTA | 1.104 | 1.174 | 1082 | 862 | 1038 | 1264 | 1044 | 1105 | 1007 | 1051 |
| DÉCIMO-SÉPTIMA | 1105 | 1.172 | 1085 | 862 | 1038 | 1297 | 1306 | 1385 | 1221 | 1128 |
| DÉCIMO-OCTAVA | 1145 | 1.199 | 1336 | 1223 | 1276 | 1364 | 1429 | 1525 | 1394 | 1459 |
| DÉCIMO-NOVENA | 817 | 889 | 820 | 638 | 864 | 1213 | 1043 | 1107 | 955 | 917 |
| TOTALES | 11.073 | 11.990 | 11.976 | 9.643 | 10.850 | 13.431 | 13372 | 14176 | 13583 | 14014 |

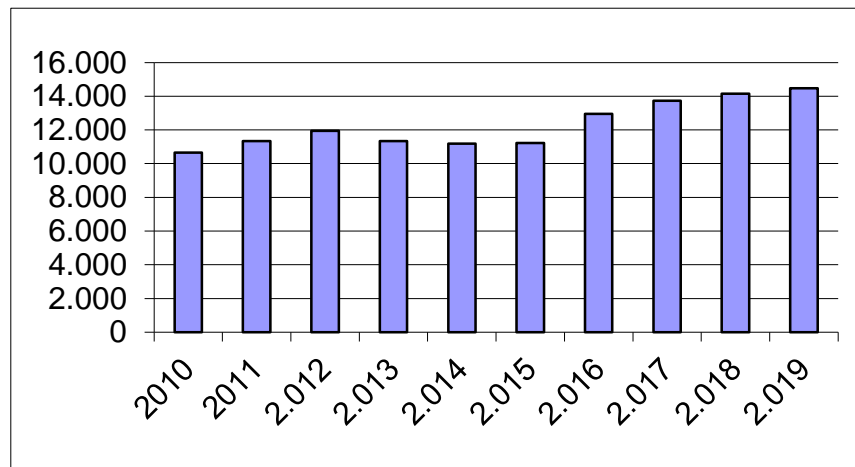


**AUDIENCIA PROVINCIAL DE BARCELONA
ESTADISTICA SECCIONES CIVILES 2019
RESOLUCIONES**

| SECCIONES | SENTENCIAS | AUTOS FINALES | DECRETOS | TOTALES |
|-----------------------|-------------------|----------------------|-----------------|----------------|
| PRIMERA | 633 | 577 | 207 | 1.417 |
| CUARTA | 1.156 | 376 | 191 | 1.723 |
| DÉCIMO-PRIMERA | 695 | 417 | 187 | 1.299 |
| DÉCIMO-SEGUNDA | 740 | 457 | 165 | 1.362 |
| DÉCIMO-TERCERA | 1.226 | 326 | 180 | 1.732 |
| DÉCIMO-CUARTA | 539 | 431 | 103 | 1.073 |
| DÉCIMO-QUINTA | 467 | 190 | 166 | 823 |
| DÉCIMO-SEXTA | 453 | 608 | 170 | 1.231 |
| DÉCIMO-SÉPTIMA | 552 | 431 | 242 | 1.225 |
| DÉCIMO-OCTAVA | 825 | 480 | 61 | 1.366 |
| DÉCIMO-NOVENA | 614 | 445 | 171 | 1.230 |
| | | | | |
| TOTALES | 7.900 | 4.738 | 1.843 | 14.481 |

AUDIENCIA PROVINCIAL DE BARCELONA
ESTADISTICA SECCIONES CIVILES 2019
COMPARATIVA RESOLUCIONES

| SECCIONES / AÑO | 2010 | 2011 | 2.012 | 2.013 | 2.014 | 2.015 | 2.016 | 2.017 | 2.018 | 2.019 |
|-----------------------|---------------|---------------|---------------|---------------|---------------|---------------|--------------|--------------|--------------|--------------|
| PRIMERA | 829 | 925 | 1.100 | 953 | 1.095 | 1148 | 1173 | 1287 | 1314 | 1417 |
| CUARTA | 994 | 1.035 | 1.058 | 962 | 950 | 1090 | 1397 | 1372 | 1368 | 1723 |
| DÉCIMO-PRIMERA | 1.127 | 1.113 | 1.062 | 1.032 | 884 | 958 | 1099 | 1152 | 1168 | 1299 |
| DÉCIMO-SEGUNDA | 981 | 1.085 | 1321 | 1403 | 1233 | 1317 | 1444 | 1763 | 1719 | 1362 |
| DÉCIMO-TERCERA | 1.074 | 1.026 | 1074 | 1106 | 938 | 917 | 1161 | 1112 | 1252 | 1732 |
| DÉCIMO-CUARTA | 1.183 | 1.045 | 1132 | 1083 | 887 | 873 | 1063 | 1191 | 1100 | 1073 |
| DÉCIMO-QUINTA | 697 | 835 | 739 | 749 | 690 | 405 | 628 | 856 | 1220 | 823 |
| DÉCIMO-SEXTA | 1.019 | 1.157 | 1263 | 1078 | 1137 | 1101 | 1139 | 1172 | 1140 | 1231 |
| DÉCIMO-SÉPTIMA | 989 | 1064 | 1159 | 1020 | 1235 | 1110 | 1365 | 1331 | 1365 | 1225 |
| DÉCIMO-OCTAVA | 1034 | 1149 | 1164 | 1187 | 1254 | 1418 | 1518 | 1652 | 1514 | 1366 |
| DÉCIMO-NOVENA | 724 | 913 | 883 | 757 | 885 | 883 | 957 | 838 | 984 | 1230 |
| TOTALES | 10.651 | 11.347 | 11.955 | 11.330 | 11.188 | 11.220 | 12944 | 13726 | 14144 | 14481 |

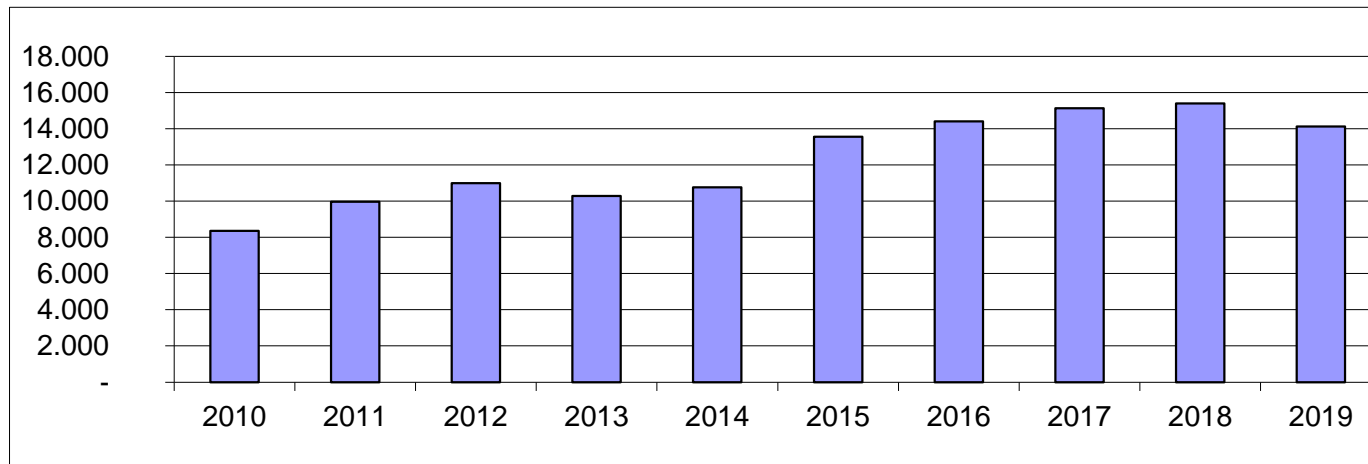


AUDIENCIA PROVINCIAL DE BARCELONA
ESTADISTICA SECCIONES CIVILES 2019
PENDENCIA DE PROCEDIMIENTOS

| SECCIONES | PENDIENTES 31.12.2018 | RECIBI. Y REABIERTOS | RESUELTOS | PENDIENTES 2019 |
|-----------------------|------------------------------|-----------------------------|------------------|------------------------|
| PRIMERA | 1.442 | 1.320 | 1.431 | 1.356 |
| CUARTA | 1.286 | 1.299 | 1.723 | 881 |
| DÉCIMO-PRIMERA | 1.449 | 1.235 | 1.309 | 1.393 |
| DÉCIMO-SEGUNDA | 863 | 1.357 | 1.351 | 918 |
| DÉCIMO-TERCERA | 1.496 | 1.302 | 1.791 | 1.029 |
| DÉCIMO-CUARTA | 1.737 | 1.094 | 1.101 | 1.755 |
| DÉCIMO-QUINTA | 2.018 | 2.654 | 2.827 | 1.871 |
| DÉCIMO-SEXTA | 1.285 | 1.148 | 1.233 | 1.209 |
| DÉCIMO-SÉPTIMA | 1.449 | 1.253 | 1.225 | 1.524 |
| DÉCIMO-OCTAVA | 789 | 1.489 | 1.429 | 822 |
| DÉCIMO-NOVENA | 1.576 | 999 | 1.230 | 1.363 |
| | | | | |
| TOTALES | 15.390 | 15.150 | 16.650 | 14.121 |

**AUDIENCIA PROVINCIAL DE BARCELONA
ESTADISTICA SECCIONES CIVILES 2019
COMPARATIVA PENDENCIA**

| SECCIONES / AÑO | 2010 | 2011 | 2012 | 2013 | 2014 | 2015 | 2016 | 2017 | 2018 | 2019 |
|-----------------|--------------|--------------|---------------|---------------|---------------|---------------|--------------|--------------|--------------|--------------|
| PRIMERA | 935 | 1169 | 1255 | 1235 | 1228 | 1605 | 1683 | 1625 | 1442 | 1356 |
| CUARTA | 733 | 853 | 874 | 723 | 716 | 889 | 1102 | 1294 | 1286 | 881 |
| DÉCIMO-PRIMERA | 876 | 1098 | 1224 | 1162 | 1291 | 1587 | 1554 | 1542 | 1449 | 1393 |
| DÉCIMO-SEGUNDA | 798 | 1016 | 1351 | 1461 | 1556 | 1674 | 1495 | 1196 | 863 | 918 |
| DÉCIMO-TERCERA | 410 | 542 | 561 | 356 | 424 | 639 | 1044 | 1481 | 1496 | 1029 |
| DÉCIMO-CUARTA | 703 | 956 | 1042 | 963 | 1175 | 1593 | 1760 | 1705 | 1737 | 1755 |
| DÉCIMO-QUINTA | 373 | 345 | 521 | 381 | 398 | 622 | 668 | 1150 | 2018 | 1871 |
| DÉCIMO-SEXTA | 1.104 | 1195 | 1148 | 1045 | 1080 | 1340 | 1342 | 1339 | 1285 | 1209 |
| DÉCIMO-SÉPTIMA | 950 | 1191 | 1230 | 1177 | 1059 | 1328 | 1372 | 1337 | 1449 | 1524 |
| DÉCIMO-OCTAVA | 908 | 955 | 1109 | 1116 | 1113 | 1182 | 1086 | 955 | 789 | 822 |
| DÉCIMO-NOVENA | 570 | 637 | 681 | 660 | 721 | 1103 | 1292 | 1506 | 1576 | 1363 |
| TOTALES | 8.360 | 9.957 | 10.996 | 10.279 | 10.761 | 13.562 | 14398 | 15130 | 15390 | 14121 |



AUDIENCIA PROVINCIAL DE BARCELONA
ESTADISTICA SECCIONES CIVILES 2019
INCIDENTES

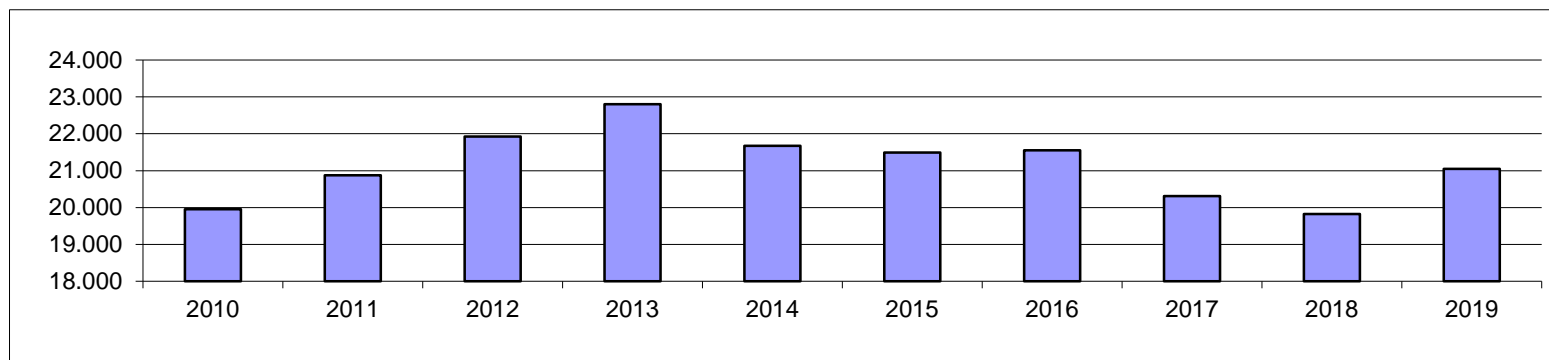
| SECCIONES | PENDIENTES 2018 | INGRESADOS 2019 | RESUELTOS 2019 | PENDIENTES 2019 |
|----------------|-----------------|-----------------|----------------|-----------------|
| PRIMERA | 27 | 119 | 91 | 55 |
| CUARTA | 21 | 73 | 69 | 25 |
| DÉCIMO-PRIMERA | 18 | 86 | 74 | 30 |
| DÉCIMO-SEGUNDA | 23 | 63 | 67 | 19 |
| DÉCIMO-TERCERA | 23 | 74 | 57 | 40 |
| DÉCIMO-CUARTA | 25 | 88 | 76 | 37 |
| DÉCIMO-QUINTA | 26 | 190 | 166 | 50 |
| DÉCIMO-SEXTA | 13 | 93 | 70 | 36 |
| DÉCIMO-SÉPTIMA | 47 | 124 | 136 | 35 |
| DÉCIMO-OCTAVA | 3 | 19 | 22 | - |
| DÉCIMO-NOVENA | 19 | 84 | 80 | 23 |
| TOTALES | 245 | 1.013 | 908 | 350 |

AUDIENCIA PROVINCIAL
ESTADÍSTICA SECCIONES
PENALES 2019

**AUDIENCIA PROVINCIAL DE BARCELONA
ESTADISTICA SECCIONES PENALES 2019**

COMPARATIVA REPARTO

| SECCIONES / AÑO | 2010 | 2011 | 2012 | 2013 | 2014 | 2015 | 2016 | 2017 | 2018 | 2019 |
|------------------------|---------------|---------------|---------------|---------------|---------------|---------------|--------------|--------------|--------------|--------------|
| SEGUNDA | 1.690 | 1967 | 2073 | 2155 | 1960 | 1898 | 1852 | 1739 | 1573 | 1691 |
| TERCERA | 1.884 | 2025 | 2317 | 2133 | 1966 | 1849 | 1551 | 1495 | 1543 | 1794 |
| QUINTA | 1.911 | 2319 | 2205 | 2131 | 2041 | 1971 | 1888 | 1827 | 1763 | 1854 |
| SEXTA | 1.804 | 1744 | 2059 | 2245 | 1953 | 1656 | 1658 | 1686 | 1666 | 1663 |
| SÉPTIMA | 1.790 | 1867 | 1882 | 1941 | 1819 | 1706 | 1861 | 1737 | 1698 | 1855 |
| OCTAVA | 1.606 | 1540 | 1825 | 2048 | 2076 | 1838 | 1936 | 1767 | 1624 | 1719 |
| NOVENA | 1.795 | 1932 | 1997 | 2100 | 2084 | 1809 | 1784 | 1733 | 1677 | 1732 |
| DÉCIMA | 1.837 | 1725 | 1969 | 2069 | 1909 | 1963 | 1889 | 1694 | 1669 | 1745 |
| VIGÉSIMA | 2.130 | 2259 | 2025 | 1981 | 1832 | 2198 | 2507 | 2451 | 2453 | 2343 |
| VIGÉSIMA-PRIMERA | 2.241 | 2333 | 2305 | 2641 | 2751 | 2865 | 2763 | 2400 | 2389 | 2784 |
| VIGÉSIMA-SEGUNDA | 1.217 | 1111 | 1219 | 1328 | 1238 | 1686 | 1833 | 1757 | 1716 | 1809 |
| JURADO | 45 | 49 | 54 | 32 | 41 | 51 | 32 | 27 | 52 | 57 |
| TOTALES | 19.950 | 20.871 | 21.930 | 22.804 | 21.670 | 21.490 | 21554 | 20313 | 19823 | 21046 |



AUDIENCIA PROVINCIAL DE BARCELONA
 ESTADISTICA SECCIONES PENALES 2019
 RESOLUCIONES

| SECCIONES | SENTENCIAS | AUTOS FINALES | DECRETOS | TOTALES |
|-------------------------|-------------------|----------------------|-----------------|----------------|
| SEGUNDA | 874 | 651 | 159 | 1.684 |
| TERCERA | 667 | 1.063 | - | 1.730 |
| QUINTA | 866 | 1.016 | 133 | 2.015 |
| SEXTA | 934 | 795 | 135 | 1.864 |
| SEPTIMA | 884 | 943 | 97 | 1.924 |
| OCTAVA | 834 | 920 | 145 | 1.899 |
| NOVENA | 686 | 710 | 86 | 1.482 |
| DECIMA | 946 | 1.042 | 20 | 2.008 |
| VIGÉSIMA | 1.047 | 1.441 | 98 | 2.586 |
| VIGÉSIMA-PRIMERA | 363 | 2.242 | 155 | 2.760 |
| VIGÉSIMA-SEGUNDA | 1.049 | 656 | 184 | 1.889 |
| | | | | |
| TOTALES | 9.150 | 11.479 | 1.212 | 21.841 |

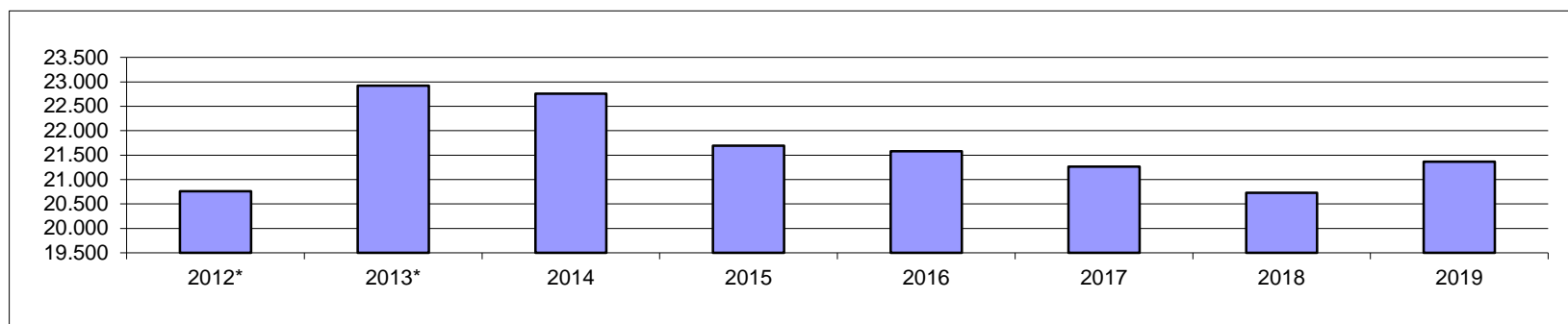
+

**AUDIENCIA PROVINCIAL DE BARCELONA
ESTADISTICA SECCIONES PENALES 2019
COMPARATIVA RESOLUCIONES**

| SECCIONES / AÑO | 2012* | 2013* | 2014 | 2015 | 2016 | 2017 | 2018 | 2019 |
|------------------------|---------------|---------------|---------------|---------------|--------------|--------------|--------------|---------------|
| SEGUNDA | 2106 | 2006 | 1793 | 1841 | 1758 | 1.719 | 1.527 | 1.644 |
| TERCERA | 2180 | 2409 | 2225 | 2112 | 1575 | 1.599 | 1.587 | 1.714 |
| QUINTA | 2258 | 2004 | 2228 | 2233 | 1863 | 2.007 | 1.859 | 1.965 |
| SEXTA* | 1350 | 2338 | 1941 | 1829 | 1938 | 1.895 | 1.737 | 1.788 |
| SÉPTIMA | 1833 | 2083 | 1954 | 1806 | 1829 | 1.943 | 1.980 | 1.882 |
| OCTAVA | 1578 | 1968 | 2441 | 2122 | 1995 | 1.879 | 1.898 | 1.844 |
| NOVENA | 1875 | 1744 | 1897 | 1785 | 1922 | 1.836 | 1.563 | 1.430 |
| DÉCIMA | 1966 | 1791 | 1995 | 1938 | 1776 | 1.633 | 1.692 | 1.944 |
| VIGÉSIMA | 2208 | 3065 | 2667 | 2091 | 2283 | 2.221 | 2.519 | 2.580 |
| VIGÉSIMA-PRIMERA | 2253 | 2160 | 2677 | 2359 | 2814 | 2.915 | 2.573 | 2.730 |
| VIGÉSIMA-SEGUNDA | 1151 | 1306 | 940 | 1574 | 1783 | 1.615 | 1.793 | 1.847 |
| TOTALES | 20.758 | 22.921 | 22.758 | 21.690 | 21582 | 21262 | 20728 | 21.368 |

* **2012** Se han computado solo 3 Boletines Estadísticos

* **2013** Se han computado también los Decretos.



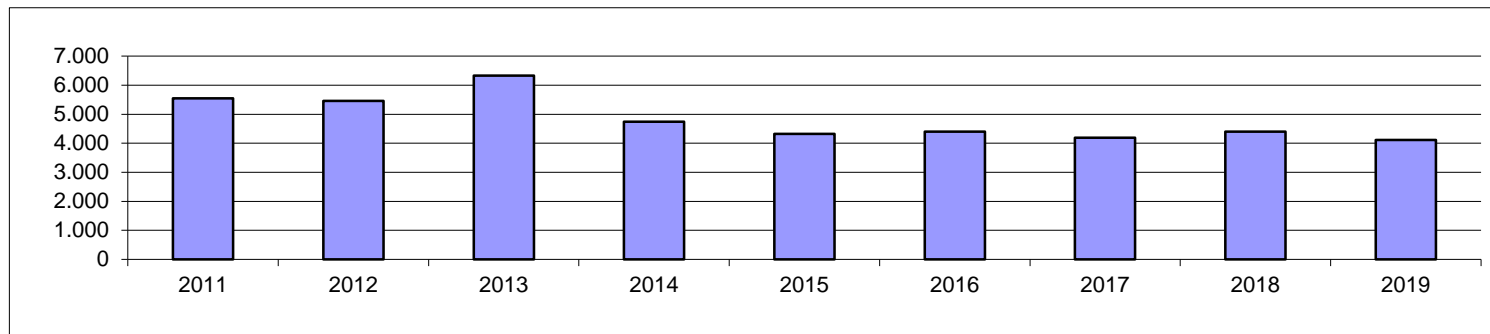
**AUDIENCIA PROVINCIAL DE BARCELONA
ESTADISTICA SECCIONES PENALES 2019**

| SECCIONES / AÑO | 2011 | 2012 | 2013 | 2014 | 2015 | 2016 | 2017 | 2018 | 2019 |
|------------------------|--------------|--------------|--------------|--------------|--------------|-------------|-------------|-------------|--------------|
| SEGUNDA | 273 | 403 | 239 | 173 | 201 | 266 | 284 | 273 | 358 |
| TERCERA | 337 | 329 | 254 | 147 | 108 | 179 | 175 | 244 | 317 |
| QUINTA | 482 | 283 | 339 | 156 | 139 | 143 | 173 | 242 | 208 |
| SEXTA* | 630 | 783 | 682 | 664 | 528 | 130 | 139 | 161 | 123 |
| SÉPTIMA | 72 | 97 | 82 | 101 | 94 | 235 | 204 | 208 | 210 |
| OCTAVA | 257 | 455 | 734 | 489 | 296 | 338 | 289 | 173 | 173 |
| NOVENA | 611 | 507 | 824 | 989 | 999 | 496 | 699 | 778 | 1095 |
| DÉCIMA*** | 586 | 497 | 769 | 697 | 424 | 456 | 472 | 315 | 315 |
| VIGÉSIMA** | 1762 | 1508 | 1306 | 226 | 350 | 903 | 896 | 1089 | 450 |
| VIGÉSIMA-PRIMERA*** | 399 | 445 | 845 | 874 | 870 | 742 | 270 | 314 | 376 |
| VIGÉSIMA-SEGUNDA | 133 | 151 | 215 | 230 | 319 | 511 | 592 | 602 | 488 |
| TOTALES | 5.542 | 5.458 | 6.326 | 4.746 | 4.328 | 4399 | 4193 | 4399 | 4.113 |

* **2012** Se han computado solo 3 Boletines Estadísticos

** **2012** Descuadre en la pendencia como consta en Boletín Estadístico.

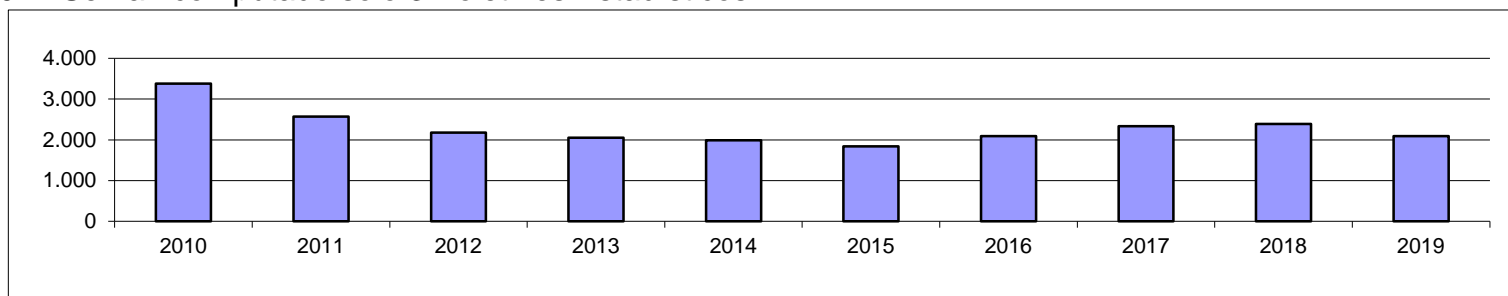
*****2012** Descuadre en las apelaciones de faltas como consta en el Boletín Estadístico



**AUDIENCIA PROVINCIAL DE BARCELONA
ESTADISTICA SECCIONES PENALES 2019
COMPARATIVA PENDENCIA EJECUCIONES**

| SECCIONES / AÑO | 2010 | 2011 | 2012 | 2013 | 2014 | 2015 | 2016 | 2017 | 2018 | 2019 |
|------------------------|--------------|--------------|--------------|--------------|--------------|--------------|-------------|-------------|-------------|-------------|
| SEGUNDA | 240 | 216 | 173 | 214 | 140 | 127 | 180 | 205 | 229 | 195 |
| TERCERA | 291 | 224 | 177 | 207 | 243 | 205 | 191 | 191 | 224 | 205 |
| QUINTA | 369 | 124 | 394 | 206 | 173 | 156 | 161 | 157 | 160 | 164 |
| SEXTA* | 175 | 146 | 123 | 69 | 88 | 69 | 98 | 171 | 196 | 71 |
| SÉPTIMA | 655 | 427 | 206 | 92 | 114 | 148 | 106 | 185 | 133 | 189 |
| OCTAVA | 231 | 224 | 80 | 101 | 109 | 101 | 151 | 139 | 209 | 222 |
| NOVENA | 446 | 361 | 282 | 315 | 237 | 294 | 255 | 264 | 217 | 234 |
| DÉCIMA | 728 | 582 | 508 | 482 | 457 | 323 | 324 | 275 | 256 | 213 |
| VIGÉSIMA | 138 | 104 | 85 | 148 | 80 | 88 | 217 | 249 | 309 | 216 |
| VIGÉSIMA-PRIMERA | 108 | 84 | 75 | 47 | 171 | 108 | 188 | 269 | 181 | 197 |
| VIGÉSIMA-SEGUNDA | 12 | 75 | 77 | 167 | 174 | 223 | 223 | 232 | 274 | 183 |
| TOTALES | 3.381 | 2.567 | 2.180 | 2.048 | 1.986 | 1.842 | 2094 | 2337 | 2388 | 2089 |

* 2012 Se han computado solo 3 Boletines Estadísticos



**AUDIENCIA PROVINCIAL DE BARCELONA
ESTADISTICA SECCION PENALES 2019
CAUSAS Y EJECUCIONES CON PRESO**

| SECCIONES | CAUSAS CON PRESO | EJECUTORIAS CON PRESO | TOTALES |
|------------------|-------------------------|------------------------------|----------------|
| SEGUNDA | 31 | 97 | 128 |
| TERCERA | 17 | 98 | 115 |
| QUINTA | 27 | 22 | 49 |
| SEXTA | 7 | 27 | 34 |
| SÉPTIMA | 18 | 75 | 93 |
| OCTAVA | 16 | 77 | 93 |
| NOVENA | 18 | 28 | 46 |
| DÉCIMA | 22 | 70 | 92 |
| VIGÉSIMA | 28 | 151 | 179 |
| VIGÉSIMO PRIMERA | 35 | 75 | 110 |
| VIGÉSIMO SEGUNDA | 21 | 80 | 101 |
| | | | |
| TOTALES | 240 | 800 | 1040 |

AUDIENCIA PROVINCIAL DE BARCELONA

ESTADISTICA SECCIONES PENALES 2019

INCIDENTES

| SECCIONES | PENDIENTES 2018 | INGRESADOS 2019 | RESUELTOS 2019 | PENDIENTES 2019 |
|-------------------------|------------------------|------------------------|-----------------------|------------------------|
| SEGUNDA | 7 | 6 | 13 | - |
| TERCERA | - | - | - | - |
| QUINTA | - | - | - | - |
| SEXTA | - | 7 | 4 | 3 |
| SÉPTIMA | - | 12 | 10 | 2 |
| OCTAVA | - | - | - | - |
| NOVENA | 1 | 16 | 13 | 4 |
| DÉCIMA | - | - | - | - |
| VIGÉSIMA | 1 | 11 | 11 | 1 |
| VIGÉSIMA-PRIMERA | 13 | 92 | 91 | 14 |
| VIGÉSIMA-SEGUNDA | 1 | 35 | 29 | 7 |
| | | | | |
| TOTALES | 23 | 179 | 171 | 31 |

AUDIENCIA PROVINCIAL

OFICINA DEL JURADO

ESTADISTICA AÑO 2019

**AUDIENCIA PROVINCIAL DE BARCELONA
OFICINA DEL JURADO
JUICIOS CELEBRADOS CON JURADO DURANTE EL AÑO 2019**

| Nº JUICIO | TIPO DELITO | DECISION JURADO | Nº CANDIDATOS LLAMADOS | RECLAMACION INCAPACIDAD ADMITIDAS | RECLAMACION INCOMPATIB. ADMITIDAS | RECLAMACION EXCUSAS ADMITIDAS | DIAS ACTUACION JURADO |
|------------------|--------------------|------------------------|-------------------------------|------------------------------------------|------------------------------------------|--------------------------------------|------------------------------|
| 5/18 | HOMICIDIO | CONDENA | 30 | 2 | 1 | 4 | 8 |
| 31/18 | ASESINATO | CONDENA | 31 | 0 | 2 | 5 | 9 |
| 39/18 | ASESINATO | CONDENA | 26 | 1 | 0 | 5 | 7 |
| 44/18 | ASESINATO | CONDENA | 25 | 0 | 0 | 4 | 5 |
| 43/18 | ASESINATO | CONDENA | 31 | 1 | 0 | 5 | 8 |
| 46/18 | ASESINATO | DISOLUCION | 29 | 2 | 1 | 2 | 2 * |
| 3/19 | ASESINATO | CONDENA | 32 | 0 | 0 | 3 | 6 |
| 5/19 | ASESINATO | CONDENA | 36 | 4 | 0 | 4 | 7 |
| 6/19 | ASESINATO | CONDENA | 24 | 1 | 0 | 6 | 8 |
| 10/19 | ALLAN.MORADA | CONFORM. | 28 | 0 | 1 | 1 | 0 |
| 11/19 | ASESINATO | CONDENA | 27 | 1 | 1 | 3 | 4 |
| 13/19 | HOMICIDIO | CONDENA | 24 | 2 | 0 | 6 | 5 |

| | | | | | | | |
|--------------|-----------|---------|----|---|---|----|----|
| 16/19 | ASESINATO | CONDENA | 31 | 0 | 0 | 5 | 12 |
| 17/19 | ASESINATO | CONDENA | 27 | 0 | 0 | 7 | 7 |
| 18/19 | ASESINATO | CONDENA | 24 | 1 | 0 | 7 | 5 |
| 19/19 | HOMICIDIO | CONDENA | 27 | 0 | 0 | 7 | 6 |
| 22/19 | ASESINATO | CONDENA | 32 | 0 | 0 | 4 | 5 |
| 29/19 | ASESINATO | CONDENA | 42 | 1 | 0 | 15 | 18 |

| | | | | | | | |
|-----------------|-----------|-----------------------------------------------------------|------------|-----------|----------|-----------|------------|
| Totales: | 18 | Condenas: 16 Disolución: 1 Absoluciones: 0 | 526 | 16 | 6 | 93 | 122 |
|-----------------|-----------|-----------------------------------------------------------|------------|-----------|----------|-----------|------------|

*Terminado mediante Auto de Archivo por incapacidad acusado

**AUDIENCIA PROVINCIAL DE BARCELONA
OFICINA DEL JURADO
PROCEDIMIENTOS POR DELITO
1996 A 2019**

| AÑO | HOMICIDIO ASESINATO | AMENAZAS | OMISIÓN | ALLAN. | INCEND. | INFIDEL. CUST. PRES | INFIDEL. CUST. DOC. | COHECHO | EXACC. | MLVERSC. | TOTAL |
|-------------|--------------------------------|-----------------|----------------|---------------|----------------|--------------------------------|--------------------------------|----------------|---------------|-----------------|--------------|
| 1996 | 10 | 1 | 1 | 2 | 0 | 0 | 0 | 0 | 0 | 0 | 14 |
| 1997 | 14 | 1 | 3 | 5 | 2 | 0 | 1 | 1 | 0 | 0 | 27 |
| 1998 | 15 | 1 | 3 | 11 | 0 | 0 | 1 | 2 | 1 | 4 | 38 |
| 1999 | 15 | 5 | 5 | 3 | 0 | 0 | 1 | 4 | 0 | 1 | 34 |
| 2000 | 28 | 1 | 2 | 6 | 1 | 0 | 0 | 2 | 0 | 6 | 461 |
| 2001 | 19 | 2 | 5 | 5 | 1 | 1 | 0 | 1 | 0 | 6 | 40 |
| 2002 | 25 | 4 | 0 | 5 | 1 | 0 | 1 | 0 | 0 | 4 | 40 |
| 2003 | 25 | 0 | 2 | 5 | 2 | 0 | 0 | 1 | 0 | 4 | 39 |
| 2004 | 23 | 2 | 1 | 5 | 0 | 0 | 2 | 1 | 0 | 2 | 36 |
| 2005 | 17 | 2 | 2 | 5 | 1 | 0 | 0 | 2 | 0 | 1 | 30 |

Por un error en la numeración en el Libro consta 47 causas, - se repitió la 34/00.

| AÑO | HOMICIDIO ASESINATO | AMENAZAS | OMISIÓN | ALLAN. | INCEND. | INFIDEL. CUST. PRES | INFIDEL. CUST. DOC. | COHECHO | EXACC. | MLVERSC. | TOTAL |
|-------------|--------------------------------|-----------------|----------------|---------------|----------------|--------------------------------|--------------------------------|----------------|---------------|-----------------|--------------|
| 2006 | 33 | 0 | 1 | 3 | 2 | 0 | 1 | 2 | 0 | 2 | 44 |
| 2007 | 24 | 3 | 0 | 9 | 2 | 0 | 0 | 2 | 0 | 8 | 48 |
| 2008 | 25 | 1 | 2 | 6 | 3 | 0 | 0 | 0 | 0 | 1 | 38 |
| 2009 | 25 | 0 | 2 | 3 | 2 | 0 | 0 | 3 | 0 | 3 | 38 |
| 2010 | 30 | 5 | 0 | 8 | 0 | 0 | 0 | 1 | 1 | 0 | 45 |
| 2011 | 30 | 0 | 1 | 10 | 0 | 0 | 1 | 0 | 0 | 7 | 49 |
| 2012 | 37 | 5 | 1 | 5 | 0 | 1 | 0 | 0 | 3 | 1 | 1 |
| 2013 | 25 | 0 | 1 | 4 | 1 | 0 | 1 | 0 | 1 | 0 | 0 |
| 2014 | 24 | 1 | 0 | 5 | 2 | 0 | 1 | 0 | 6 | 0 | 0 |
| 2015 | 33 | 1 | 0 | 5 | 3 | 1 | 1 | 0 | 8 | 0 | 0 |
| 2016 | 16 | 4 | 0 | 1 | 2 | 2 | 1 | 0 | 6 | 0 | 0 |
| 2017 | 16 | 1 | 0 | 2 | 1 | 0 | 2 | 1 | 4 | 0 | 0 |
| 2018 | 18 | 4 | 3 | 18 | 2 | 1 | 0 | 4 | 0 | 2 | 0 |

| AÑO | HOMICIDIO ASESINATO | AMENAZAS | OMISIÓN | ALLANAM. | INFIDELI. CUSTODIA DOCUMENT. | COHECHO | TRAFICO INFLUEN. | MALVERS. | FRAUDES EXACCIÓN | NEGOCIA. PROHIBI. FUNCIONA. | INFIDELI. CUSTODIA PRESOS | TOTALES |
|---------------------------------------|------------------------|-----------|-----------|------------|------------------------------------|-----------|---------------------|-----------|---------------------|-----------------------------------|---------------------------------|------------|
| 2019 | 20 | 3 | 2 | 11 | 0 | 14 | 0 | 5 | 0 | 0 | 0 | 57 |
| TOTALES TODOS AÑOS (1) | 547 | 47 | 37 | 143 | 14 | 43 | 1 | 86 | 3 | 3 | 1 | 951 |

**AUDIENCIA PROVINCIAL DE BARCELONA
OFICINA DEL JURADO
REPARTO 1996 A 2019**

| AÑO | REGISTRADOS | REABIERTOS | CELEBRADOS CON JURADO | CELEBRADOS SIN JURADO | OTRAS RESOLUCIONES | PENDIENTES |
|-------------|--------------------|-------------------|------------------------------|------------------------------|---------------------------|-------------------|
| 1996 | 14 | 1 | 5 | 2 | 2 | 6 |
| 1997 | 27 | 1 | 11 | 14 | 1 | 8 |
| 1998 | 38 | 2 | 18 | 16 | 0 | 14 |
| 1999 | 34 | 0 | 13 | 20 | 0 | 15 |
| 2000 | 46 (1) | 0 | 22 | 16 | 1 | 23 |
| 2001 | 40 | 2 | 20 | 22 | 0 | 23 |
| 2002 | 40 | 0 | 29 | 11 | 0 | 23 |
| 2003 | 39 | 1 | 24 | 16 | 2 | 21 |
| 2004 | 36 | 2 | 19 | 14 | 1 | 25 |
| 2005 | 30 | 2 | 23 | 12 | 1 | 21 |
| 2006 | 44 | 2 | 25 | 5 | 1 | 38 |
| 2007 | 48 | 1 | 31 | 14 | 2 | 42 |
| 2008 | 38 | 0 | 32 | 19 | 1 | 28 |
| 2009 | 38 | 2 | 27 | 13 | 1 | 28 |
| 2010 | 45 | 1 | 31 | 8 | 1 | 35 |
| 2011 | 49 | 0 | 21 | 20 | 1 | 42 |
| 2012 | 54 | 0 | 32 | 13 | 0 | 51 |

1.- En el Libro Registro Consta 47 causas por error en la repetición de la 34/00

| AÑO | REGISTRADOS | REABIERTOS | CELEBRADOS CON JURADO | CELEBRADOS SIN JURADO | OTRAS RESOLUCIONES | PENDIENTES |
|-------------|--------------------|-------------------|------------------------------|------------------------------|---------------------------|-------------------|
| 2013 | 32 | 1 | 29 | 15 | 3 | 37 |
| 2014 | 42 | 1 | 29 | 25 | 0 | 29 |
| 2015 | 51 | 1 | 27 | 17 | 9 | 28 |
| 2016 | 32 | 0 | 27 | 19 | 0 | 14 |
| 2017 | 27 | 0 | 15 | 12 | 1 | 13 |
| 2018 | 52 | 0 | 16 | 32 | 1 | 16 |
| 2019 | 57 | 0 | 16 | 19 | 3 (2) | 32 |

2. Archivos Definitivos 2 y Archivo Provisional 1

ACUERDO ENTRE EL CGPJ Y EL MINISTERIO DE JUSTICIA SOBRE LOS MÓDULOS DE CARGA DE TRABAJO EN LOS ÓRGANOS JUDICIALES PUBLICADO EN EL BOE 28-12-2018

| Órgano judicial | Módulo de entrada | |
|----------------------------------------------------------------|---------------------------|---------------------------------------------------------------------------------------------------------------------------------------------------------------------------------|
| AUDIENCIA NACIONAL. SALA DE LO PENAL. | 125 | asuntos por magistrado y año. |
| AUDIENCIA NACIONAL. SALA DE LO CONT.-ADMVO. | 225 | asuntos por magistrado y año. |
| AUDIENCIA NACIONAL. SALA DE LO SOCIAL. | 100 | asuntos por magistrado y año. |
| JUZGADOS CENTRALES DE INSTRUCCIÓN. | 600 | asuntos por órgano y año. |
| JUZGADO CENTRAL DE LO PENAL. | 110 | asuntos por órgano y año. |
| JUZGADOS CENTRALES DE LO CONT.-ADMVO. | 415 | asuntos por órgano y año. |
| T.S.J. SALA DE LO CIVIL Y PENAL-SECCIÓN DE APELACIÓN. | 125 | asuntos por magistrado y año. |
| T.S.J. SALA DE LO CONTENCIOSO-ADMVO. | 300 | asuntos por magistrado y año. |
| T.S.J. SALA DE LO SOCIAL. | 310 | asuntos por magistrado y año. |
| AUDIENCIA PROVINCIAL SECCIONES CIVILES. | 200 | asuntos por magistrado y año (índice corrector de 1,5 para asuntos mercantiles y de 0,75 para asuntos de familia respecto de asuntos civiles puros). |
| AUDIENCIA PROV. SECCIONES CIVILES ESPECIALIZADAS EN MERCANTIL. | 130 | asuntos por magistrado y año. |
| AUDIENCIA PROV. SECCIONES CIVILES ESPECIALIZADAS EN FAMILIA. | 260 | asuntos por magistrado y año. |
| AUDIENCIA PROVINCIAL SECCIONES PENALES. | 300 | asuntos por magistrado y año. |
| AUDIENCIA PROVINCIAL SECCIONES MIXTAS. | 260 | asuntos civiles y penales por magistrado y año. |
| JUZGADOS DE PRIMERA INSTANCIA E INSTRUCCIÓN. | 680 civiles/ 1000 penales | 680 asuntos civiles incluyendo jurisdicción voluntaria y ejecuciones y 1000 anotaciones penales por órgano y año. |
| JUZGADOS DE PRIMERA INSTANCIA. | 1200 | asuntos incluyendo jurisdicción voluntaria y ejecuciones (índice corrector de 1,5 para asuntos mercantiles y de 0,8 para asuntos de familia respecto de asuntos civiles puros). |
| JUZGADOS DE FAMILIA. | 1.323 | asuntos incluyendo jurisdicción voluntaria y ejecuciones. |
| JUZGADOS DE INSTRUCCIÓN. | 3.300 | anotaciones del registro general por órgano y año. |
| JUZGADOS DE INSTRUCCIÓN CON VIOLENCIA. | 3.000 | anotaciones del registro general por órgano y año. |
| JUZGADOS DE LO SOCIAL. | 800 | asuntos incluyendo ejecuciones por órgano y año. |
| JUZGADOS DE LO SOCIAL SIN EJECUTORIAS. | 900 | asuntos por órgano y año. |
| JUZGADOS SOCIAL EXCLUSIVOS EJECUTORIAS. | 3.500 | ejecuciones por órgano y año. |
| JUZGADOS DE LO CONTENCIOSO- ADMINISTRATIVO. | 570 | asuntos por órgano y año. |
| JUZGADOS DE LO MERCANTIL. | 435 | asuntos incluyendo ejecución por órgano y año. |
| JUZGADOS DE VIOLENCIA SOBRE LA MUJER. | 1.600 | anotaciones del registro general por órgano y año. |
| JUZGADOS DE LO PENAL CON EJECUTORIAS. | 400 | procedimientos abreviados por órgano y año. |
| JUZGADOS DE LO PENAL SIN EJECUTORIAS. | 500 | procedimientos abreviados por órgano y año. |
| JUZGADOS DE LO PENAL DE EJECUTORIAS. | 2.400 | ejecutorias por órgano y año. |
| JUZGADOS DE VIGILANCIA PENITENCIARIA. | 5.240 | expedientes por órgano y año. |
| JUZGADOS DE MENORES. | 875 | asuntos registrados incluyendo ejecución por órgano y año. |
| JUZGADOS DE CAPACIDAD. | 704 | Asuntos incluyendo jurisdicción voluntaria por órgano y año (índice corrector de 0,2 para internamientos respecto de resto asuntos). |

D) CARGA DE TRABAJO EN RELACIÓN A LOS NUEVOS MÓDULOS PUBLICADOS EN EL BOE EL 29/12/2018

| ASUNTOS COMPUTABLES PARA EL MÓDULO (Asuntos Por magistrado) SECC. CIVILES | | ASUNTOS INGRESADOS 2019 (MÓDULO) | ASUNTOS POR MAGISTRADO | MÓDULO DE INGRESO PUBLICADO EN EL BOE EL 29/12/2018 | % RESPECTO AL MÓDULO DE INGRESO |
|------------------------------------------------------------------------------|-----------------------|-------------------------------------|---------------------------|-----------------------------------------------------------|------------------------------------|
| ÓRGANO | Nº Magistrados (*) | | | | |
| SEC. Nº 1 DE LA A. PROV. DE BARCELONA | 5 | 1.317 | 263 | 200 | 31,70% |
| SEC. Nº 4 DE LA A. PROV. DE BARCELONA | 5 | 1.297 | 259 | 200 | 29,70% |
| SEC. Nº 11 DE LA A. PROV. DE BARCELONA | 5 | 1.229 | 246 | 200 | 22,90% |
| SEC. Nº 12 DE LA A. PROV. DE BARCELONA | 5 | 1.349 | 270 | 260 | 3,79% |
| SEC. Nº 13 DE LA A. PROV. DE BARCELONA | 5 | 1.301 | 260 | 200 | 30,10% |
| SEC. Nº 14 DE LA A. PROV. DE BARCELONA | 5 | 1.094 | 219 | 200 | 9,40% |
| SEC. Nº 15 DE LA A. PROV. DE BARCELONA | 5 | 2.189 | 438 | 130 | 236,77% |
| SEC. Nº 16 DE LA A. PROV. DE BARCELONA | 4 | 1.143 | 286 | 200 | 42,88% |
| SEC. Nº 17 DE LA A. PROV. DE BARCELONA | 4 | 1.252 | 313 | 200 | 56,50% |
| SEC. Nº 18 DE LA A. PROV. DE BARCELONA | 5 | 1.504 | 301 | 260 | 15,67% |
| SEC. Nº 19 DE LA A. PROV. DE BARCELONA | 4 | 996 | 249 | 200 | 24,50% |

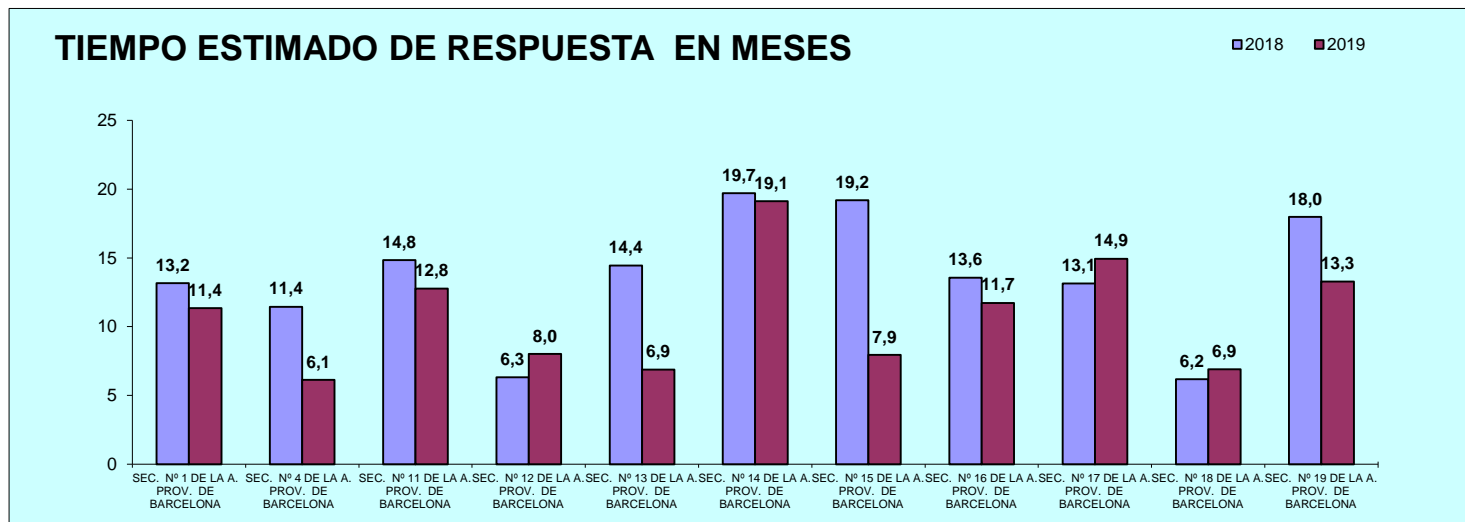
(*) Nº Magistrados según los datos que aparecen en el Boletín Estadístico Trimestral

| ASUNTOS COMPUTABLES PARA EL MÓDULO (Asuntos Por magistrado) | | ASUNTOS INGRESADOS 2019 (MÓDULO) | ASUNTOS POR MAGISTRADO | MÓDULO DE INGRESO PUBLICADO EN EL BOE EL 29/12/2018 | % RESPECTO AL MÓDULO DE INGRESO |
|----------------------------------------------------------------|-----------------------|-------------------------------------|---------------------------|-----------------------------------------------------------|------------------------------------|
| ÓRGANO | Nº Magistrados (*) | | | | |
| SEC. Nº 2 DE LA A. PROV. DE BARCELONA | 5 | 1.675 | 335 | 300 | 11,67% |
| SEC. Nº 3 DE LA A. PROV. DE BARCELONA | 5 | 1.794 | 359 | 300 | 19,60% |
| SEC. Nº 5 DE LA A. PROV. DE BARCELONA | 5 | 1.854 | 371 | 300 | 23,60% |
| SEC. Nº 6 DE LA A. PROV. DE BARCELONA | 5 | 1.663 | 333 | 300 | 10,87% |
| SEC. Nº 7 DE LA A. PROV. DE BARCELONA | 5 | 1.853 | 371 | 300 | 23,53% |
| SEC. Nº 8 DE LA A. PROV. DE BARCELONA | 5 | 1.714 | 343 | 300 | 14,27% |
| SEC. Nº 9 DE LA A. PROV. DE BARCELONA | 5 | 1.719 | 344 | 300 | 14,60% |
| SEC. Nº 10 DE LA A. PROV. DE BARCELONA | 5 | 1.745 | 349 | 300 | 16,33% |
| SEC. Nº 20 DE LA A. PROV. DE BARCELONA | 6 | 2.343 | 391 | 300 | 30,17% |
| SEC. Nº 21 DE LA A. PROV. DE BARCELONA | 6 | 2.405 | 401 | 300 | 33,59% |
| SEC. Nº 22 DE LA A. PROV. DE BARCELONA | 5 | 1.797 | 359 | 300 | 19,80% |

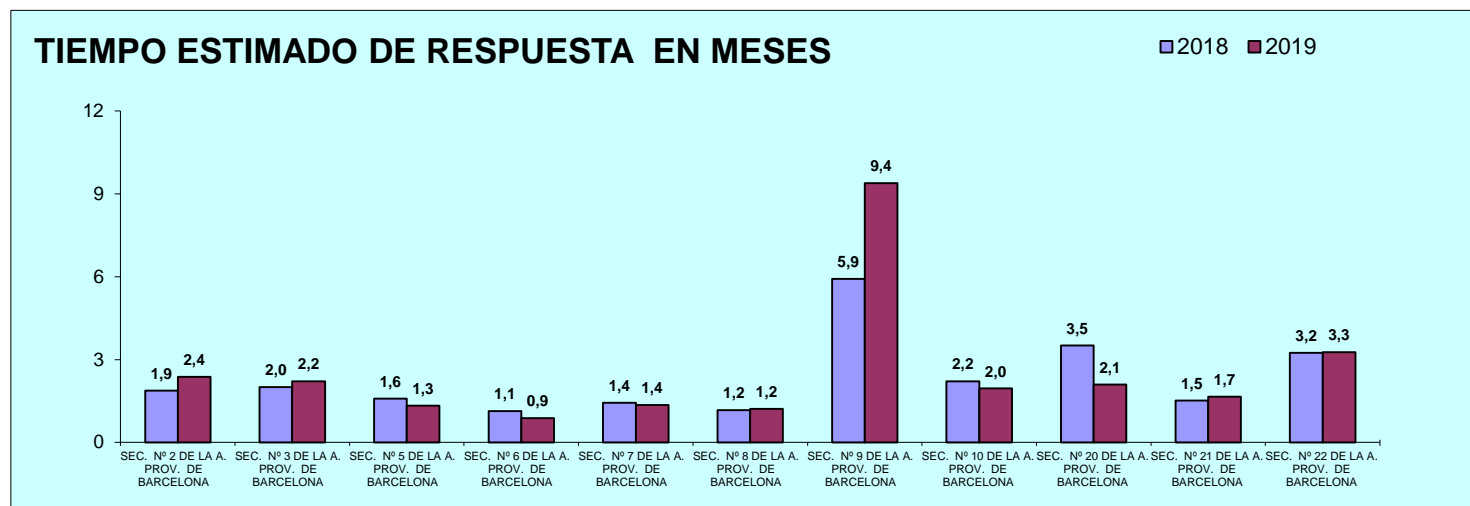
(*) Nº Magistrados según los datos que aparecen en el Boletín Estadístico Trimestral

E) TIEMPO ESTIMADO DE RESPUESTA EN LOS ÓRGANOS JUDICIALES. CALCULADO EN MESES

| TIEMPO ESTIMADO DE RESPUESTA EN LOS ÓRGANOS JUDICIALES (EN MESES) | | |
|-------------------------------------------------------------------|------|------|
| ÓRGANO | 2018 | 2019 |
| SEC. Nº 1 DE LA A. PROV. DE BARCELONA | 13,2 | 11,4 |
| SEC. Nº 4 DE LA A. PROV. DE BARCELONA | 11,4 | 6,1 |
| SEC. Nº 11 DE LA A. PROV. DE BARCELONA | 14,8 | 12,8 |
| SEC. Nº 12 DE LA A. PROV. DE BARCELONA | 6,3 | 8,0 |
| SEC. Nº 13 DE LA A. PROV. DE BARCELONA | 14,4 | 6,9 |
| SEC. Nº 14 DE LA A. PROV. DE BARCELONA | 19,7 | 19,1 |
| SEC. Nº 15 DE LA A. PROV. DE BARCELONA | 19,2 | 7,9 |
| SEC. Nº 16 DE LA A. PROV. DE BARCELONA | 13,6 | 11,7 |
| SEC. Nº 17 DE LA A. PROV. DE BARCELONA | 13,1 | 14,9 |
| SEC. Nº 18 DE LA A. PROV. DE BARCELONA | 6,2 | 6,9 |
| SEC. Nº 19 DE LA A. PROV. DE BARCELONA | 18,0 | 13,3 |



| TIEMPO ESTIMADO DE RESPUESTA EN LOS ÓRGANOS JUDICIALES (EN MESES) | | |
|-------------------------------------------------------------------|------|------|
| ÓRGANO | 2018 | 2019 |
| SEC. Nº 2 DE LA A. PROV. DE BARCELONA | 1,9 | 2,4 |
| SEC. Nº 3 DE LA A. PROV. DE BARCELONA | 2,0 | 2,2 |
| SEC. Nº 5 DE LA A. PROV. DE BARCELONA | 1,6 | 1,3 |
| SEC. Nº 6 DE LA A. PROV. DE BARCELONA | 1,1 | 0,9 |
| SEC. Nº 7 DE LA A. PROV. DE BARCELONA | 1,4 | 1,4 |
| SEC. Nº 8 DE LA A. PROV. DE BARCELONA | 1,2 | 1,2 |
| SEC. Nº 9 DE LA A. PROV. DE BARCELONA | 5,9 | 9,4 |
| SEC. Nº 10 DE LA A. PROV. DE BARCELONA | 2,2 | 2,0 |
| SEC. Nº 20 DE LA A. PROV. DE BARCELONA | 3,5 | 2,1 |
| SEC. Nº 21 DE LA A. PROV. DE BARCELONA | 1,5 | 1,7 |
| SEC. Nº 22 DE LA A. PROV. DE BARCELONA | 3,2 | 3,3 |



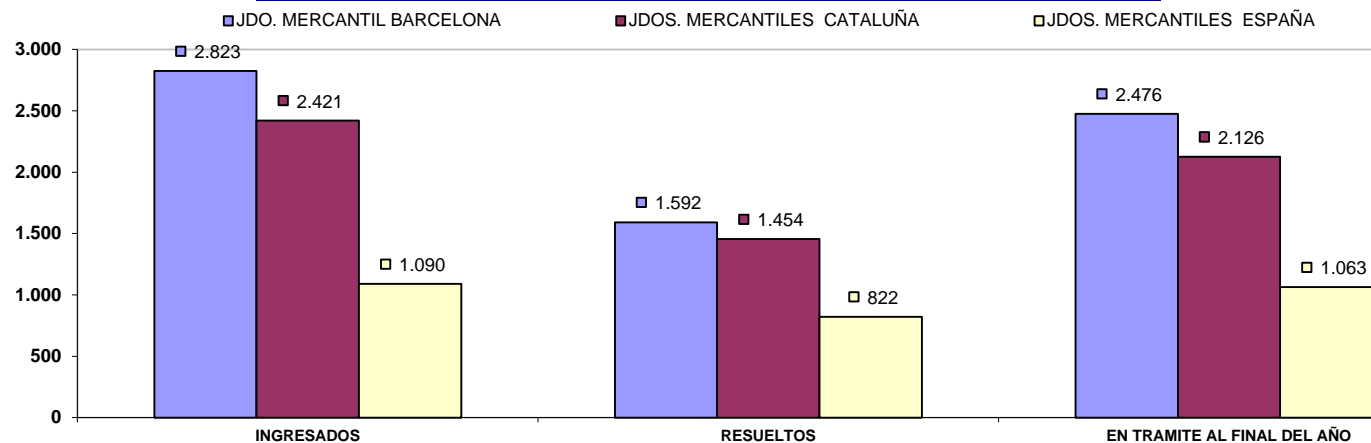
B) JUZGADO MERCANTIL

El Juzgado Mercantil nº 11 de Barcelona entró en funcionamiento el 30 de junio de 2018.

A) ASUNTOS POR ÓRGANO

| NUMERO ASUNTOS POR ÓRGANO | INGRESADOS | | | RESUELTOS | | | EN TRAMITE AL FINAL DEL AÑO | | |
|------------------------------------------|---------------|---------------|---------------|---------------|---------------|---------------|-----------------------------|---------------|----------------|
| | ÓRGANO | 2018 | 2019 | % EVOLUCIÓN | 2018 | 2019 | % EVOLUCIÓN | 2018 | 2019 |
| JDO. DE LO MERCANTIL Nº. 1 DE BARCELONA | 1.325 | 2.779 | 109,74% | 1.001 | 1.226 | 22,48% | 1.077 | 2.574 | 139,00% |
| JDO. DE LO MERCANTIL Nº. 2 DE BARCELONA | 1.376 | 2.792 | 102,91% | 1.205 | 1.510 | 25,31% | 1.018 | 2.215 | 117,58% |
| JDO. DE LO MERCANTIL Nº. 3 DE BARCELONA | 1.392 | 2.953 | 112,14% | 1.145 | 2.034 | 77,64% | 1.017 | 2.101 | 106,59% |
| JDO. DE LO MERCANTIL Nº. 4 DE BARCELONA | 1.519 | 2.478 | 63,13% | 1.174 | 1.336 | 13,80% | 1.182 | 2.806 | 137,39% |
| JDO. DE LO MERCANTIL Nº. 5 DE BARCELONA | 1.204 | 2.693 | 123,67% | 750 | 1.070 | 42,67% | 1.141 | 2.660 | 133,13% |
| JDO. DE LO MERCANTIL Nº. 6 DE BARCELONA | 1.249 | 2.902 | 132,35% | 1.098 | 1.133 | 3,19% | 983 | 2.846 | 189,52% |
| JDO. DE LO MERCANTIL Nº. 7 DE BARCELONA | 1.868 | 3.173 | 69,86% | 1.307 | 1.437 | 9,95% | 1.354 | 3.090 | 128,21% |
| JDO. DE LO MERCANTIL Nº. 8 DE BARCELONA | 1.444 | 2.675 | 85,25% | 1.191 | 1.799 | 51,05% | 853 | 1.729 | 102,70% |
| JDO. DE LO MERCANTIL Nº. 9 DE BARCELONA | 1.375 | 2.703 | 96,58% | 1.225 | 1.459 | 19,10% | 994 | 2.238 | 125,15% |
| JDO. DE LO MERCANTIL Nº. 10 DE BARCELONA | 1.222 | 2.846 | 132,90% | 1.274 | 1.743 | 36,81% | 895 | 2.148 | 140,00% |
| JDO. DE LO MERCANTIL Nº. 11 DE BARCELONA | 3.618 | 3.060 | - | 1.088 | 2.760 | - | 2.530 | 2.825 | - |
| TOTALES | 17.592 | 31.054 | 76,52% | 12.458 | 17.507 | 40,53% | 13.044 | 27.232 | 108,77% |

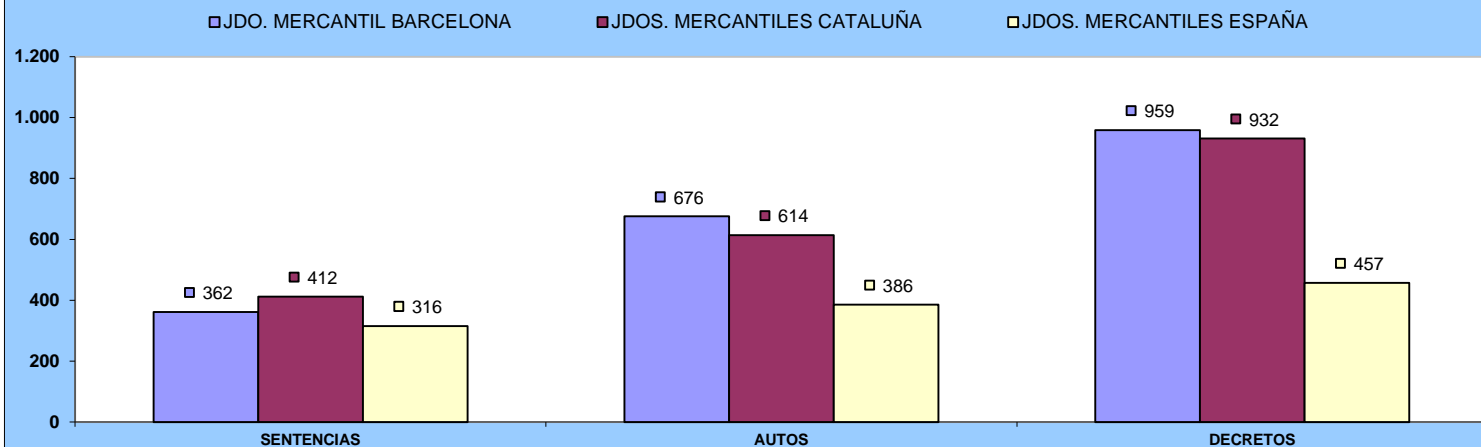
COMPARATIVA DE LA MEDIA DE ASUNTOS DE LOS JDOS. MERCANTILES 2019



B) RESOLUCIONES DICTADAS POR ÓRGANO

| NUMERO DE RESOLUCIONES DICTADAS POR ÓRGANO | SENTENCIAS | | | AUTOS | | | DECRETOS | | |
|--------------------------------------------|--------------|--------------|---------------|--------------|--------------|---------------|--------------|---------------|---------------|
| | ÓRGANO | 2018 | 2019 | % EVOLUCIÓN | 2018 | 2019 | % EVOLUCIÓN | 2018 | 2019 |
| JDO. DE LO MERCANTIL Nº. 1 DE BARCELONA | 264 | 265 | 0,38% | 725 | 539 | -25,66% | 733 | 874 | 19,24% |
| JDO. DE LO MERCANTIL Nº. 2 DE BARCELONA | 331 | 426 | 28,70% | 695 | 431 | -37,99% | 787 | 1.027 | 30,50% |
| JDO. DE LO MERCANTIL Nº. 3 DE BARCELONA | 300 | 397 | 32,33% | 406 | 1.004 | 147,29% | 805 | 1.111 | 38,01% |
| JDO. DE LO MERCANTIL Nº. 4 DE BARCELONA | 289 | 333 | 15,22% | 917 | 452 | -50,71% | 726 | 889 | 22,45% |
| JDO. DE LO MERCANTIL Nº. 5 DE BARCELONA | 282 | 250 | -11,35% | 420 | 573 | 36,43% | 300 | 826 | 175,33% |
| JDO. DE LO MERCANTIL Nº. 6 DE BARCELONA | 239 | 238 | -0,42% | 543 | 503 | -7,37% | 885 | 815 | -7,91% |
| JDO. DE LO MERCANTIL Nº. 7 DE BARCELONA | 286 | 349 | 22,03% | 765 | 939 | 22,75% | 992 | 966 | -2,62% |
| JDO. DE LO MERCANTIL Nº. 8 DE BARCELONA | 335 | 392 | 17,01% | 539 | 1.209 | 124,30% | 872 | 882 | 1,15% |
| JDO. DE LO MERCANTIL Nº. 9 DE BARCELONA | 354 | 453 | 27,97% | 432 | 390 | -9,72% | 880 | 1.095 | 24,43% |
| JDO. DE LO MERCANTIL Nº. 10 DE BARCELONA | 337 | 514 | 52,52% | 786 | 715 | -9,03% | 816 | 1.102 | 35,05% |
| JDO. DE LO MERCANTIL Nº. 11 DE BARCELONA | 98 | 761 | - | 302 | 462 | - | 914 | 2.006 | - |
| TOTALES | 3.115 | 4.378 | 40,55% | 6.530 | 7.217 | 10,52% | 8.710 | 11.593 | 33,10% |

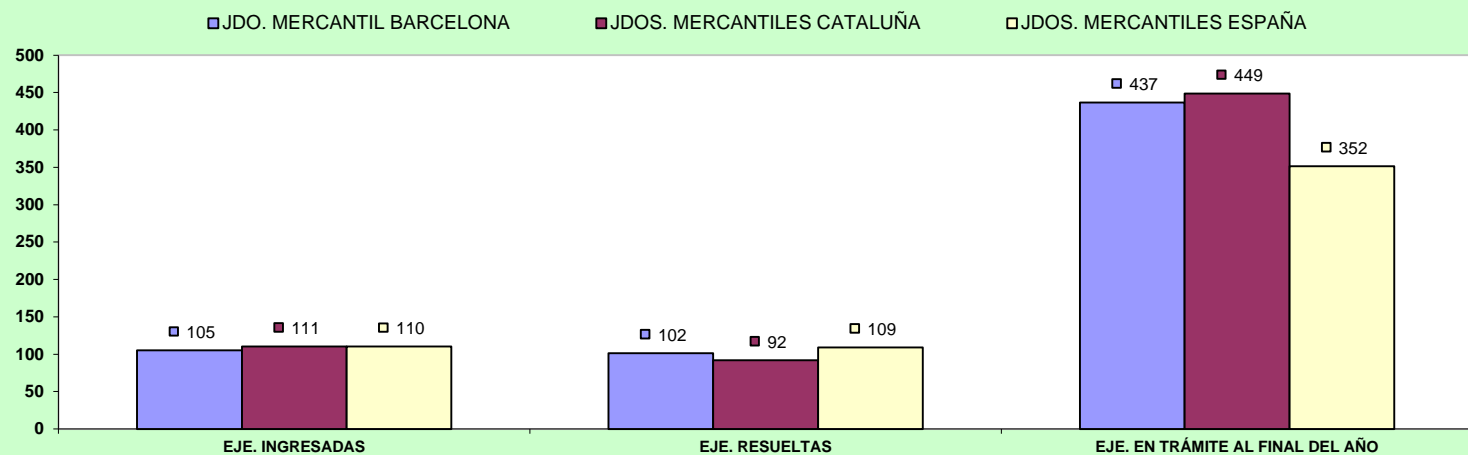
COMPARATIVA DE LA MEDIA DE RESOLUCIONES DE LOS JUZGADOS MERCANTILES 2019



C) EJECUCIONES POR ÓRGANO

| NUMERO DE EJECUTORIAS POR ÓRGANO | INGRESADAS | | | RESUELTAS | | | EN TRÁMITE AL FINAL DEL AÑO | | |
|------------------------------------------|--------------|--------------|--------------|--------------|--------------|---------------|-----------------------------|--------------|--------------|
| | ÓRGANO | 2018 | 2019 | % EVOLUCIÓN | 2018 | 2019 | % EVOLUCIÓN | 2018 | 2019 |
| JDO. DE LO MERCANTIL Nº. 1 DE BARCELONA | 93 | 110 | 18,28% | 55 | 116 | 110,91% | 557 | 382 | -31,42% |
| JDO. DE LO MERCANTIL Nº. 2 DE BARCELONA | 120 | 96 | -20,00% | 126 | 198 | 57,14% | 380 | 344 | -9,47% |
| JDO. DE LO MERCANTIL Nº. 3 DE BARCELONA | 114 | 111 | -2,63% | 141 | 61 | -56,74% | 401 | 362 | -9,73% |
| JDO. DE LO MERCANTIL Nº. 4 DE BARCELONA | 94 | 95 | 1,06% | 321 | 47 | -85,36% | 290 | 462 | 59,31% |
| JDO. DE LO MERCANTIL Nº. 5 DE BARCELONA | 80 | 114 | 42,50% | 54 | 78 | 44,44% | 378 | 650 | 71,96% |
| JDO. DE LO MERCANTIL Nº. 6 DE BARCELONA | 111 | 84 | -24,32% | 93 | 50 | -46,24% | 579 | 603 | 4,15% |
| JDO. DE LO MERCANTIL Nº. 7 DE BARCELONA | 117 | 123 | 5,13% | 79 | 82 | 3,80% | 395 | 436 | 10,38% |
| JDO. DE LO MERCANTIL Nº. 8 DE BARCELONA | 123 | 84 | -31,71% | 63 | 76 | 20,63% | 580 | 588 | 1,38% |
| JDO. DE LO MERCANTIL Nº. 9 DE BARCELONA | 93 | 118 | 26,88% | 64 | 97 | 51,56% | 337 | 325 | -3,56% |
| JDO. DE LO MERCANTIL Nº. 10 DE BARCELONA | 111 | 117 | 5,41% | 90 | 210 | 133,33% | 296 | 215 | -27,36% |
| JDO. DE LO MERCANTIL Nº. 11 DE BARCELONA | 3 | 72 | | 2 | 16 | - | 1 | 57 | - |
| TOTALES | 1.059 | 1.124 | 6,14% | 1.088 | 1.031 | -5,24% | 4.194 | 4.424 | 5,48% |

COMPARATIVA DE LA MEDIA DE LAS EJECUCIONES DE LOS JDOS. MERCANTILES 2019

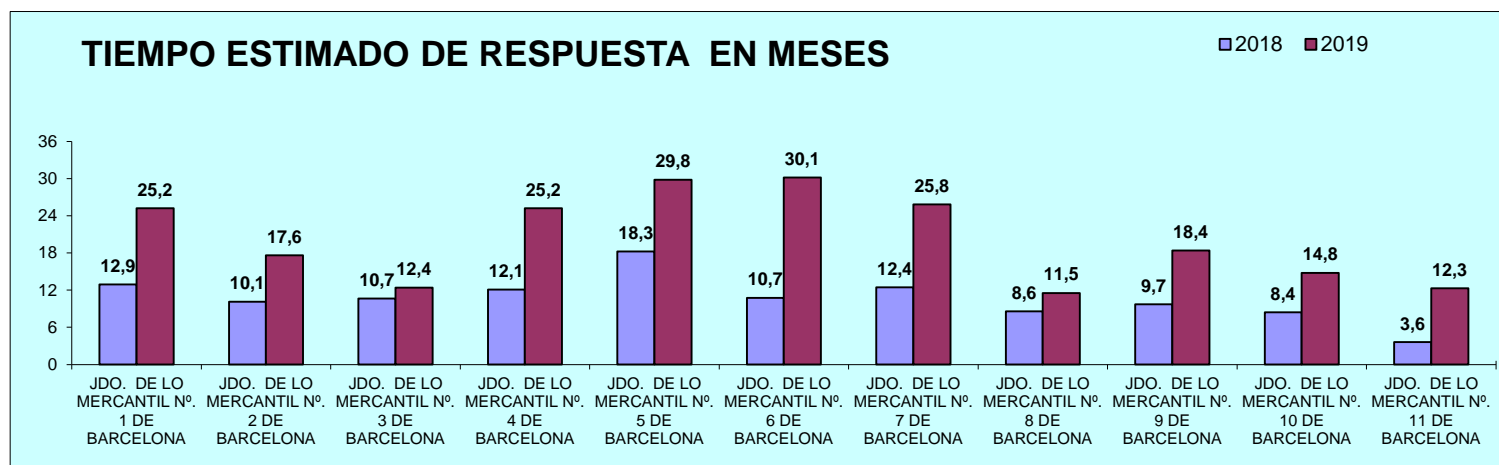


D) CARGA DE TRABAJO EN RELACIÓN A LOS NUEVOS MÓDULOS PUBLICADOS EN EL BOE EL 29/12/2018

| ASUNTOS COMPUTABLES PARA EL MÓDULO | ASUNTOS INGRESADOS 2019 (MÓDULO) | MÓDULO DE INGRESO PUBLICADO EN EL BOE EL 29/12/2018 | % RESPECTO AL MÓDULO DE INGRESO |
|------------------------------------------|----------------------------------|-----------------------------------------------------|---------------------------------|
| ÓRGANO | | | |
| JDO. DE LO MERCANTIL Nº. 1 DE BARCELONA | 2.914 | 435 | 569,89% |
| JDO. DE LO MERCANTIL Nº. 2 DE BARCELONA | 2.915 | 435 | 570,11% |
| JDO. DE LO MERCANTIL Nº. 3 DE BARCELONA | 3.087 | 435 | 609,66% |
| JDO. DE LO MERCANTIL Nº. 4 DE BARCELONA | 2.587 | 435 | 494,71% |
| JDO. DE LO MERCANTIL Nº. 5 DE BARCELONA | 2.834 | 435 | 551,49% |
| JDO. DE LO MERCANTIL Nº. 6 DE BARCELONA | 3.019 | 435 | 594,02% |
| JDO. DE LO MERCANTIL Nº. 7 DE BARCELONA | 3.329 | 435 | 665,29% |
| JDO. DE LO MERCANTIL Nº. 8 DE BARCELONA | 2.782 | 435 | 539,54% |
| JDO. DE LO MERCANTIL Nº. 9 DE BARCELONA | 2.844 | 435 | 553,79% |
| JDO. DE LO MERCANTIL Nº. 10 DE BARCELONA | 2.986 | 435 | 586,44% |
| JDO. DE LO MERCANTIL Nº. 11 DE BARCELONA | 3.163 | 435 | 627,13% |

E) TIEMPO ESTIMADO DE RESPUESTA EN LOS ÓRGANOS JUDICIALES. CALCULADO EN MESES

| TIEMPO ESTIMADO DE RESPUESTA EN LOS ÓRGANOS JUDICIALES (EN MESES) | | |
|-------------------------------------------------------------------|------|------|
| ÓRGANO | 2018 | 2019 |
| JDO. DE LO MERCANTIL Nº. 1 DE BARCELONA | 12,9 | 25,2 |
| JDO. DE LO MERCANTIL Nº. 2 DE BARCELONA | 10,1 | 17,6 |
| JDO. DE LO MERCANTIL Nº. 3 DE BARCELONA | 10,7 | 12,4 |
| JDO. DE LO MERCANTIL Nº. 4 DE BARCELONA | 12,1 | 25,2 |
| JDO. DE LO MERCANTIL Nº. 5 DE BARCELONA | 18,3 | 29,8 |
| JDO. DE LO MERCANTIL Nº. 6 DE BARCELONA | 10,7 | 30,1 |
| JDO. DE LO MERCANTIL Nº. 7 DE BARCELONA | 12,4 | 25,8 |
| JDO. DE LO MERCANTIL Nº. 8 DE BARCELONA | 8,6 | 11,5 |
| JDO. DE LO MERCANTIL Nº. 9 DE BARCELONA | 9,7 | 18,4 |
| JDO. DE LO MERCANTIL Nº. 10 DE BARCELONA | 8,4 | 14,8 |
| JDO. DE LO MERCANTIL Nº. 11 DE BARCELONA | 3,6 | 12,3 |

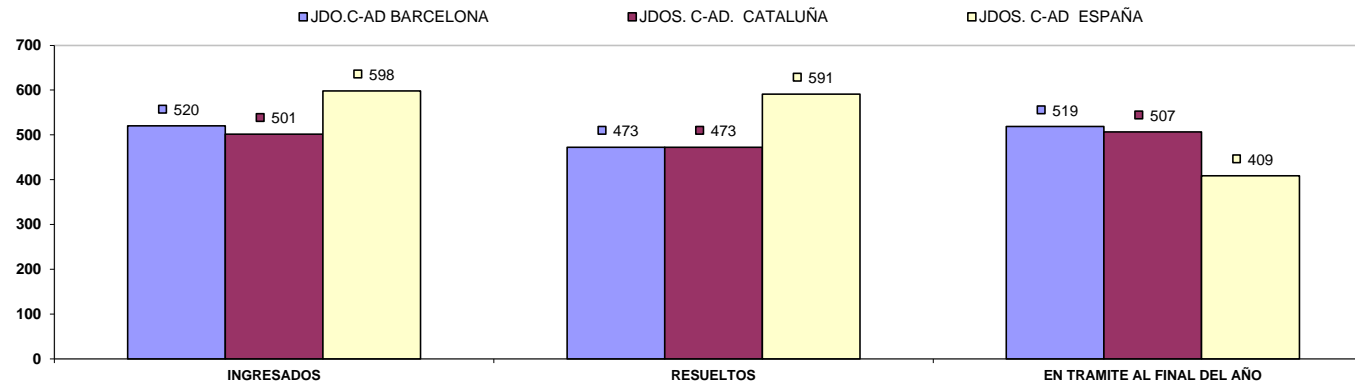


C) JUZGADO CONTENCIOSO-ADMINISTRATIVO

A) ASUNTOS POR ÓRGANO

| NUMERO ASUNTOS POR ÓRGANO | INGRESADOS | | | RESUELTOS | | | EN TRAMITE AL FINAL DEL AÑO | | |
|-----------------------------------------------|--------------|--------------|---------------|--------------|--------------|----------------|-----------------------------|--------------|---------------|
| | ÓRGANO | 2018 | 2019 | % EVOLUCIÓN | 2018 | 2019 | % EVOLUCIÓN | 2018 | 2019 |
| JDO. DE LO CONTEN. ADTVO. Nº. 1 DE BARCELONA | 486 | 505 | 3,91% | 443 | 522 | 17,83% | 590 | 573 | -2,88% |
| JDO. DE LO CONTEN. ADTVO. Nº. 2 DE BARCELONA | 491 | 518 | 5,50% | 446 | 328 | -26,46% | 460 | 650 | 41,30% |
| JDO. DE LO CONTEN. ADTVO. Nº. 3 DE BARCELONA | 568 | 525 | -7,57% | 428 | 499 | 16,59% | 364 | 390 | 7,14% |
| JDO. DE LO CONTEN. ADTVO. Nº. 4 DE BARCELONA | 507 | 514 | 1,38% | 419 | 537 | 28,16% | 624 | 601 | -3,69% |
| JDO. DE LO CONTEN. ADTVO. Nº. 5 DE BARCELONA | 518 | 506 | -2,32% | 500 | 532 | 6,40% | 449 | 423 | -5,79% |
| JDO. DE LO CONTEN. ADTVO. Nº. 6 DE BARCELONA | 494 | 505 | 2,23% | 461 | 509 | 10,41% | 471 | 467 | -0,85% |
| JDO. DE LO CONTEN. ADTVO. Nº. 7 DE BARCELONA | 496 | 507 | 2,22% | 394 | 404 | 2,54% | 522 | 625 | 19,73% |
| JDO. DE LO CONTEN. ADTVO. Nº. 8 DE BARCELONA | 526 | 544 | 3,42% | 513 | 468 | -8,77% | 431 | 507 | 17,63% |
| JDO. DE LO CONTEN. ADTVO. Nº. 9 DE BARCELONA | 522 | 546 | 4,60% | 471 | 434 | -7,86% | 394 | 506 | 28,43% |
| JDO. DE LO CONTEN. ADTVO. Nº. 10 DE BARCELONA | 539 | 537 | -0,37% | 480 | 482 | 0,42% | 376 | 431 | 14,63% |
| JDO. DE LO CONTEN. ADTVO. Nº. 11 DE BARCELONA | 490 | 517 | 5,51% | 456 | 454 | -0,44% | 425 | 488 | 14,82% |
| JDO. DE LO CONTEN. ADTVO. Nº. 12 DE BARCELONA | 482 | 507 | 5,19% | 412 | 417 | 1,21% | 425 | 515 | 21,18% |
| JDO. DE LO CONTEN. ADTVO. Nº. 13 DE BARCELONA | 508 | 513 | 0,98% | 453 | 391 | -13,69% | 430 | 565 | 31,40% |
| JDO. DE LO CONTEN. ADTVO. Nº. 14 DE BARCELONA | 509 | 511 | 0,39% | 449 | 497 | 10,69% | 494 | 508 | 2,83% |
| JDO. DE LO CONTEN. ADTVO. Nº. 15 DE BARCELONA | 484 | 502 | 3,72% | 482 | 498 | 3,32% | 390 | 394 | 1,03% |
| JDO. DE LO CONTEN. ADTVO. Nº. 16 DE BARCELONA | 821 | 560 | -31,79% | 1.819 | 596 | -67,23% | 667 | 631 | -5,40% |
| JDO. DE LO CONTEN. ADTVO. Nº. 17 DE BARCELONA | 498 | 524 | 5,22% | 442 | 465 | 5,20% | 482 | 541 | 12,24% |
| TOTALES | 8.939 | 8.841 | -1,10% | 9.068 | 8.033 | -11,41% | 7.994 | 8.815 | 10,27% |

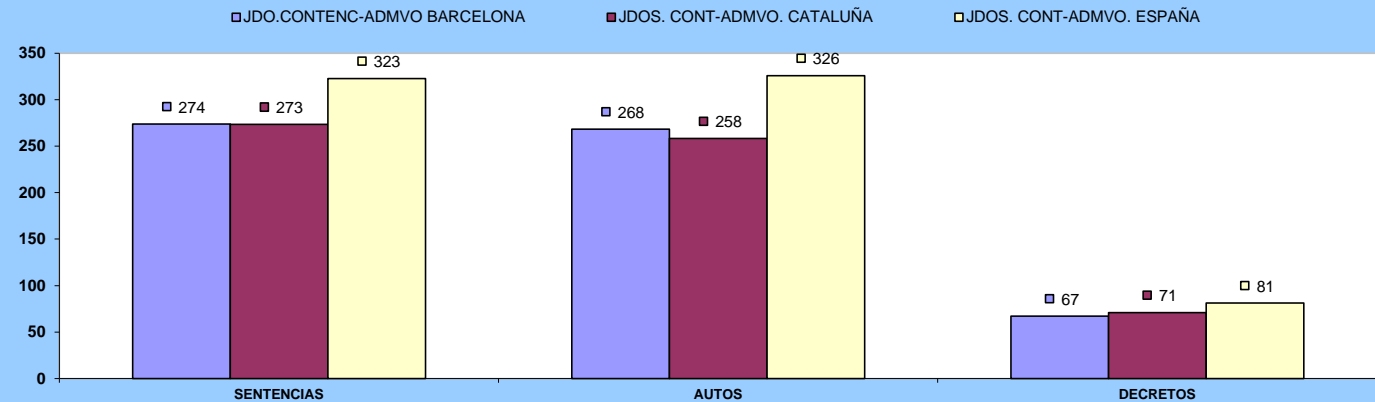
COMPARATIVA DE LA MEDIA DE ASUNTOS DE LOS JDOS. CONTENCIOSO-ADMINISTRATIVOS 2019



B) RESOLUCIONES DICTADAS POR ÓRGANO

| NUMERO DE RESOLUCIONES DICTADAS POR ÓRGANO | SENTENCIAS | | | AUTOS | | | DECRETOS | | |
|-----------------------------------------------|--------------|--------------|---------------|--------------|--------------|---------------|-------------|--------------|---------------|
| | ÓRGANO | 2018 | 2019 | % EVOLUCIÓN | 2018 | 2019 | % EVOLUCIÓN | 2018 | 2019 |
| JDO. DE LO CONTEN. ADTVO. Nº. 1 DE BARCELONA | 267 | 302 | 13,11% | 232 | 281 | 21,12% | 49 | 84 | 71,43% |
| JDO. DE LO CONTEN. ADTVO. Nº. 2 DE BARCELONA | 270 | 209 | -22,59% | 223 | 168 | -24,66% | 60 | 40 | -33,33% |
| JDO. DE LO CONTEN. ADTVO. Nº. 3 DE BARCELONA | 233 | 268 | 15,02% | 232 | 285 | 22,84% | 53 | 77 | 45,28% |
| JDO. DE LO CONTEN. ADTVO. Nº. 4 DE BARCELONA | 253 | 296 | 17,00% | 263 | 226 | -14,07% | 66 | 78 | 18,18% |
| JDO. DE LO CONTEN. ADTVO. Nº. 5 DE BARCELONA | 247 | 290 | 17,41% | 284 | 298 | 4,93% | 52 | 63 | 21,15% |
| JDO. DE LO CONTEN. ADTVO. Nº. 6 DE BARCELONA | 244 | 303 | 24,18% | 328 | 308 | -6,10% | 45 | 51 | 13,33% |
| JDO. DE LO CONTEN. ADTVO. Nº. 7 DE BARCELONA | 262 | 247 | -5,73% | 198 | 223 | 12,63% | 50 | 67 | 34,00% |
| JDO. DE LO CONTEN. ADTVO. Nº. 8 DE BARCELONA | 303 | 241 | -20,46% | 247 | 352 | 42,51% | 77 | 84 | 9,09% |
| JDO. DE LO CONTEN. ADTVO. Nº. 9 DE BARCELONA | 274 | 253 | -7,66% | 277 | 268 | -3,25% | 43 | 49 | 13,95% |
| JDO. DE LO CONTEN. ADTVO. Nº. 10 DE BARCELONA | 265 | 297 | 12,08% | 325 | 498 | 53,23% | 25 | 42 | 68,00% |
| JDO. DE LO CONTEN. ADTVO. Nº. 11 DE BARCELONA | 280 | 294 | 5,00% | 571 | 193 | -66,20% | 45 | 57 | 26,67% |
| JDO. DE LO CONTEN. ADTVO. Nº. 12 DE BARCELONA | 267 | 261 | -2,25% | 216 | 251 | 16,20% | 37 | 23 | -37,84% |
| JDO. DE LO CONTEN. ADTVO. Nº. 13 DE BARCELONA | 281 | 248 | -11,74% | 264 | 191 | -27,65% | 31 | 66 | 112,90% |
| JDO. DE LO CONTEN. ADTVO. Nº. 14 DE BARCELONA | 246 | 304 | 23,58% | 292 | 244 | -16,44% | 109 | 72 | -33,94% |
| JDO. DE LO CONTEN. ADTVO. Nº. 15 DE BARCELONA | 295 | 297 | 0,68% | 246 | 349 | 41,87% | 51 | 45 | -11,76% |
| JDO. DE LO CONTEN. ADTVO. Nº. 16 DE BARCELONA | 447 | 269 | -39,82% | 292 | 215 | -26,37% | 73 | 158 | 116,44% |
| JDO. DE LO CONTEN. ADTVO. Nº. 17 DE BARCELONA | 293 | 277 | -5,46% | 156 | 212 | 35,90% | 101 | 87 | -13,86% |
| TOTALES | 4.727 | 4.656 | -1,50% | 4.646 | 4.562 | -1,81% | 967 | 1.143 | 18,20% |

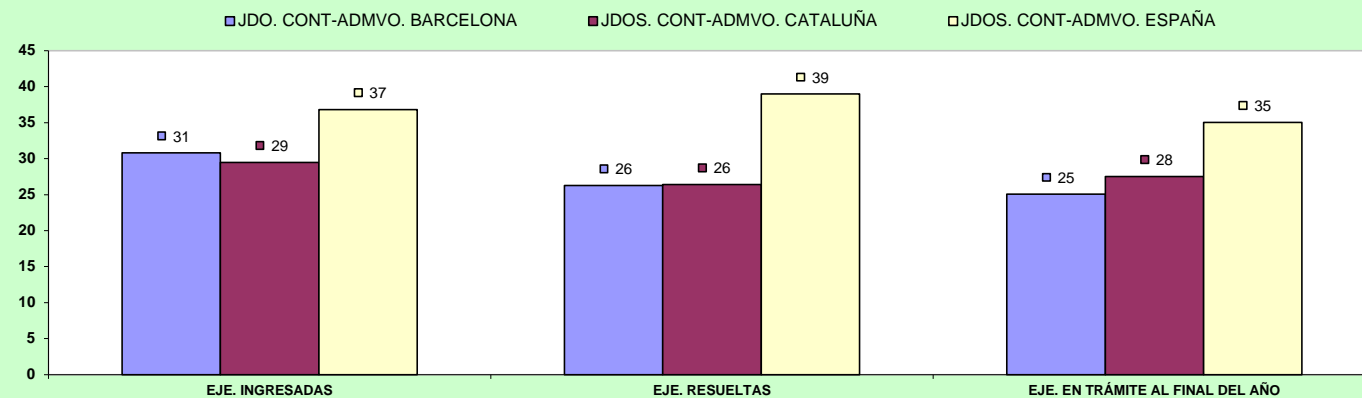
COMPARATIVA DE LA MEDIA DE RESOLUCIONES DE LOS JUZGADOS CONT-ADMVO 2019



C) EJECUCIONES POR ÓRGANO

| NUMERO DE EJECUTORIAS POR ÓRGANO | INGRESADAS | | | RESUELTAS | | | EN TRÁMITE AL FINAL DEL AÑO | | |
|-----------------------------------------------|------------|------------|---------------|-------------|------------|--------------|-----------------------------|------------|---------------|
| | ÓRGANO | 2018 | 2019 | % EVOLUCIÓN | 2018 | 2019 | % EVOLUCIÓN | 2018 | 2019 |
| JDO. DE LO CONTEN. ADTVO. Nº. 1 DE BARCELONA | 18 | 31 | 72,22% | 7 | 42 | 500,00% | 26 | 18 | -30,77% |
| JDO. DE LO CONTEN. ADTVO. Nº. 2 DE BARCELONA | 13 | 16 | 23,08% | 10 | 9 | -10,00% | 41 | 48 | 17,07% |
| JDO. DE LO CONTEN. ADTVO. Nº. 3 DE BARCELONA | 35 | 28 | -20,00% | 24 | 37 | 54,17% | 22 | 13 | -40,91% |
| JDO. DE LO CONTEN. ADTVO. Nº. 4 DE BARCELONA | 34 | 44 | 29,41% | 37 | 19 | -48,65% | 17 | 42 | 147,06% |
| JDO. DE LO CONTEN. ADTVO. Nº. 5 DE BARCELONA | 27 | 30 | 11,11% | 12 | 34 | 183,33% | 22 | 18 | -18,18% |
| JDO. DE LO CONTEN. ADTVO. Nº. 6 DE BARCELONA | 24 | 40 | 66,67% | 25 | 36 | 44,00% | 5 | 9 | 80,00% |
| JDO. DE LO CONTEN. ADTVO. Nº. 7 DE BARCELONA | 18 | 14 | -22,22% | 18 | 11 | -38,89% | 11 | 14 | 27,27% |
| JDO. DE LO CONTEN. ADTVO. Nº. 8 DE BARCELONA | 45 | 50 | 11,11% | 42 | 44 | 4,76% | 12 | 18 | 50,00% |
| JDO. DE LO CONTEN. ADTVO. Nº. 9 DE BARCELONA | 17 | 21 | 23,53% | 15 | 16 | 6,67% | 5 | 10 | 100,00% |
| JDO. DE LO CONTEN. ADTVO. Nº. 10 DE BARCELONA | 26 | 25 | -3,85% | 27 | 21 | -22,22% | 3 | 7 | 133,33% |
| JDO. DE LO CONTEN. ADTVO. Nº. 11 DE BARCELONA | 18 | 30 | 66,67% | 11 | 17 | 54,55% | 15 | 28 | 86,67% |
| JDO. DE LO CONTEN. ADTVO. Nº. 12 DE BARCELONA | 35 | 37 | 5,71% | 28 | 5 | -82,14% | 15 | 49 | 226,67% |
| JDO. DE LO CONTEN. ADTVO. Nº. 13 DE BARCELONA | 15 | 22 | 46,67% | 18 | 26 | 44,44% | 28 | 27 | -3,57% |
| JDO. DE LO CONTEN. ADTVO. Nº. 14 DE BARCELONA | 107 | 29 | -72,90% | 94 | 19 | -79,79% | 28 | 38 | 35,71% |
| JDO. DE LO CONTEN. ADTVO. Nº. 15 DE BARCELONA | 24 | 20 | -16,67% | 20 | 13 | -35,00% | 14 | 21 | 50,00% |
| JDO. DE LO CONTEN. ADTVO. Nº. 16 DE BARCELONA | 19 | 28 | 47,37% | 17 | 44 | 158,82% | 13 | 0 | -100,00% |
| JDO. DE LO CONTEN. ADTVO. Nº. 17 DE BARCELONA | 86 | 59 | -31,40% | 33 | 69 | 109,09% | 79 | 59 | -25,32% |
| TOTALES | 561 | 524 | -6,60% | 438 | 462 | 5,48% | 356 | 419 | 17,70% |

COMPARATIVA DE LA MEDIA DE LAS EJECUCIONES DE LOS JDOS.CONT-ADMVO. 2019

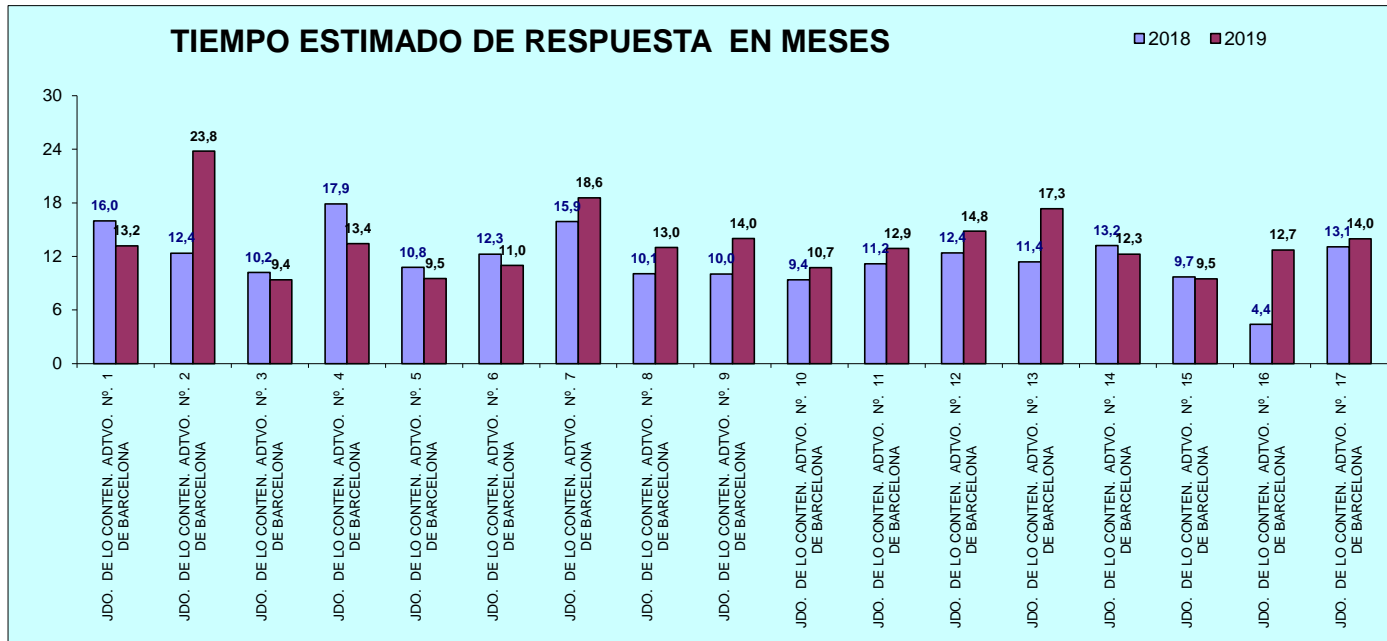


D) CARGA DE TRABAJO EN RELACIÓN A LOS NUEVOS MÓDULOS PUBLICADOS EN EL BOE EL 29/12/2018

| ASUNTOS COMPUTABLES PARA EL MÓDULO | ASUNTOS INGRESADOS 2019 (MÓDULO) | MÓDULO DE INGRESO PUBLICADO EN EL BOE EL 29/12/2018 | % RESPECTO AL MÓDULO DE INGRESO |
|-----------------------------------------------|----------------------------------------|-----------------------------------------------------------|------------------------------------|
| ORGANO | | | |
| JDO. DE LO CONTEN. ADTVO. Nº. 1 DE BARCELONA | 505 | 570 | -11,40% |
| JDO. DE LO CONTEN. ADTVO. Nº. 2 DE BARCELONA | 516 | 570 | -9,47% |
| JDO. DE LO CONTEN. ADTVO. Nº. 3 DE BARCELONA | 504 | 570 | -11,58% |
| JDO. DE LO CONTEN. ADTVO. Nº. 4 DE BARCELONA | 514 | 570 | -9,82% |
| JDO. DE LO CONTEN. ADTVO. Nº. 5 DE BARCELONA | 506 | 570 | -11,23% |
| JDO. DE LO CONTEN. ADTVO. Nº. 6 DE BARCELONA | 505 | 570 | -11,40% |
| JDO. DE LO CONTEN. ADTVO. Nº. 7 DE BARCELONA | 504 | 570 | -11,58% |
| JDO. DE LO CONTEN. ADTVO. Nº. 8 DE BARCELONA | 513 | 570 | -10,00% |
| JDO. DE LO CONTEN. ADTVO. Nº. 9 DE BARCELONA | 533 | 570 | -6,49% |
| JDO. DE LO CONTEN. ADTVO. Nº. 10 DE BARCELONA | 525 | 570 | -7,89% |
| JDO. DE LO CONTEN. ADTVO. Nº. 11 DE BARCELONA | 517 | 570 | -9,30% |
| JDO. DE LO CONTEN. ADTVO. Nº. 12 DE BARCELONA | 507 | 570 | -11,05% |
| JDO. DE LO CONTEN. ADTVO. Nº. 13 DE BARCELONA | 506 | 570 | -11,23% |
| JDO. DE LO CONTEN. ADTVO. Nº. 14 DE BARCELONA | 509 | 570 | -10,70% |
| JDO. DE LO CONTEN. ADTVO. Nº. 15 DE BARCELONA | 502 | 570 | -11,93% |
| JDO. DE LO CONTEN. ADTVO. Nº. 16 DE BARCELONA | 558 | 570 | -2,11% |
| JDO. DE LO CONTEN. ADTVO. Nº. 17 DE BARCELONA | 523 | 570 | -8,25% |

E) TIEMPO ESTIMADO DE RESPUESTA EN LOS ÓRGANOS JUDICIALES. CALCULADO EN MESES

| TIEMPO ESTIMADO DE RESPUESTA EN LOS ÓRGANOS JUDICIALES (EN MESES) | | |
|----------------------------------------------------------------------|------|------|
| ÓRGANO | 2018 | 2019 |
| JDO. DE LO CONTEN. ADTVO. Nº. 1 DE BARCELONA | 16,0 | 13,2 |
| JDO. DE LO CONTEN. ADTVO. Nº. 2 DE BARCELONA | 12,4 | 23,8 |
| JDO. DE LO CONTEN. ADTVO. Nº. 3 DE BARCELONA | 10,2 | 9,4 |
| JDO. DE LO CONTEN. ADTVO. Nº. 4 DE BARCELONA | 17,9 | 13,4 |
| JDO. DE LO CONTEN. ADTVO. Nº. 5 DE BARCELONA | 10,8 | 9,5 |
| JDO. DE LO CONTEN. ADTVO. Nº. 6 DE BARCELONA | 12,3 | 11,0 |
| JDO. DE LO CONTEN. ADTVO. Nº. 7 DE BARCELONA | 15,9 | 18,6 |
| JDO. DE LO CONTEN. ADTVO. Nº. 8 DE BARCELONA | 10,1 | 13,0 |
| JDO. DE LO CONTEN. ADTVO. Nº. 9 DE BARCELONA | 10,0 | 14,0 |
| JDO. DE LO CONTEN. ADTVO. Nº. 10 DE BARCELONA | 9,4 | 10,7 |
| JDO. DE LO CONTEN. ADTVO. Nº. 11 DE BARCELONA | 11,2 | 12,9 |
| JDO. DE LO CONTEN. ADTVO. Nº. 12 DE BARCELONA | 12,4 | 14,8 |
| JDO. DE LO CONTEN. ADTVO. Nº. 13 DE BARCELONA | 11,4 | 17,3 |
| JDO. DE LO CONTEN. ADTVO. Nº. 14 DE BARCELONA | 13,2 | 12,3 |
| JDO. DE LO CONTEN. ADTVO. Nº. 15 DE BARCELONA | 9,7 | 9,5 |
| JDO. DE LO CONTEN. ADTVO. Nº. 16 DE BARCELONA | 4,4 | 12,7 |
| JDO. DE LO CONTEN. ADTVO. Nº. 17 DE BARCELONA | 13,1 | 14,0 |



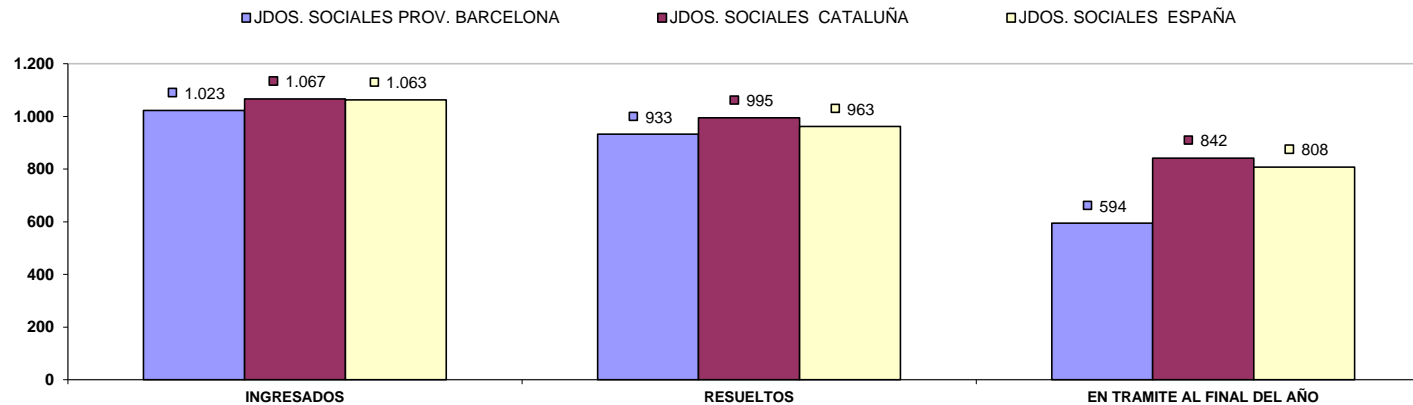
D) JUZGADOS SOCIALES

(NO SE HAN CONTEMPLADO LOS JDOS. SOCIALES DE LA CIUDAD DE BARCELONA)

A) ASUNTOS POR ÓRGANO

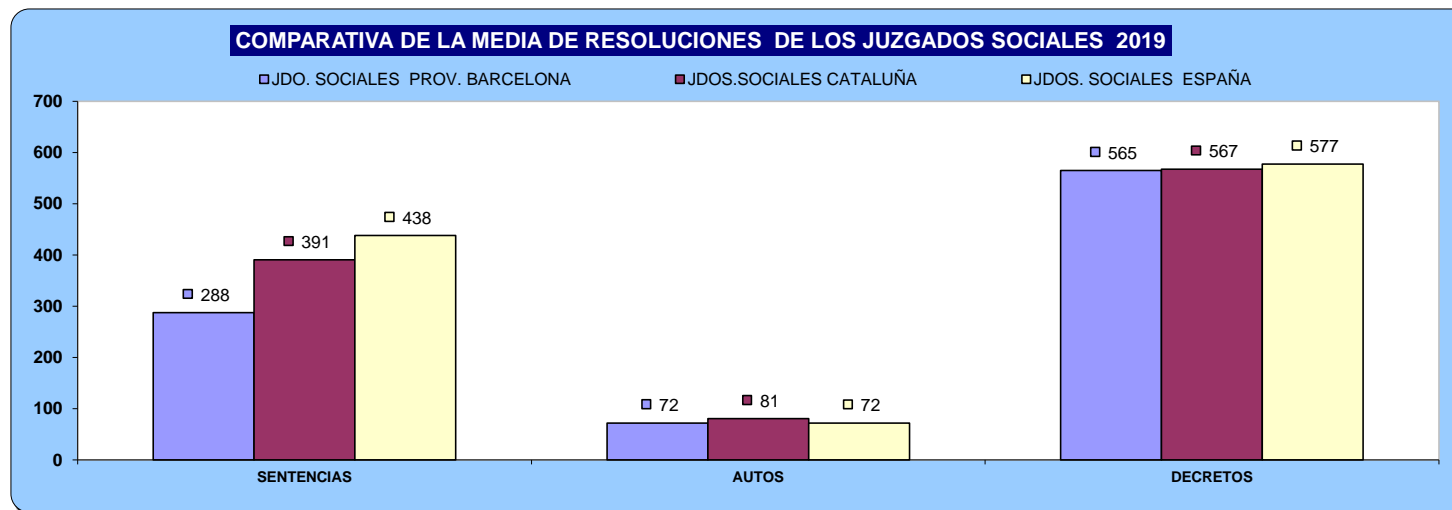
| NUMERO ASUNTOS POR ÓRGANO | INGRESADOS | | | RESUELTOS | | | EN TRAMITE AL FINAL DEL AÑO | | |
|---------------------------------------|--------------|---------------|---------------|--------------|---------------|---------------|-----------------------------|--------------|---------------|
| | ÓRGANO | 2018 | 2019 | % EVOLUCIÓN | 2018 | 2019 | % EVOLUCIÓN | 2018 | 2019 |
| JDO. DE LO SOCIAL Nº. 1 DE MANRESA | 983 | 1.170 | 19,02% | 969 | 1.006 | 3,82% | 665 | 829 | 24,66% |
| JDO. DE LO SOCIAL Nº. 1 DE GRANOLLERS | 826 | 918 | 11,14% | 784 | 883 | 12,63% | 422 | 457 | 8,29% |
| JDO. DE LO SOCIAL Nº. 2 DE GRANOLLERS | 790 | 908 | 14,94% | 710 | 1.006 | 41,69% | 605 | 507 | -16,20% |
| JDO. DE LO SOCIAL Nº. 3 DE GRANOLLERS | 850 | 947 | 11,41% | 804 | 905 | 12,56% | 401 | 457 | 13,97% |
| JDO. DE LO SOCIAL Nº. 1 DE MATARO | 926 | 1.057 | 14,15% | 946 | 878 | -7,19% | 517 | 696 | 34,62% |
| JDO. DE LO SOCIAL Nº. 2 DE MATARO | 830 | 1.064 | 28,19% | 894 | 954 | 6,71% | 286 | 396 | 38,46% |
| JDO. DE LO SOCIAL Nº. 1 DE SABADELL | 838 | 963 | 14,92% | 820 | 833 | 1,59% | 663 | 793 | 19,61% |
| JDO. DE LO SOCIAL Nº. 2 DE SABADELL | 846 | 990 | 17,02% | 819 | 895 | 9,28% | 543 | 646 | 18,97% |
| JDO. DE LO SOCIAL Nº. 3 DE SABADELL | 820 | 989 | 20,61% | 775 | 875 | 12,90% | 565 | 679 | 20,18% |
| JDO. DE LO SOCIAL Nº. 1 DE TERRASSA | 1.032 | 1.111 | 7,66% | 955 | 991 | 3,77% | 463 | 582 | 25,70% |
| JDO. DE LO SOCIAL Nº. 2 DE TERRASSA | 922 | 1.137 | 23,32% | 849 | 1.032 | 21,55% | 215 | 496 | 130,70% |
| TOTALES | 9.663 | 11.254 | 16,46% | 9.325 | 10.258 | 10,01% | 5.345 | 6.538 | 22,32% |

COMPARATIVA DE LA MEDIA DE ASUNTOS DE LOS JDOS. SOCIALES 2019



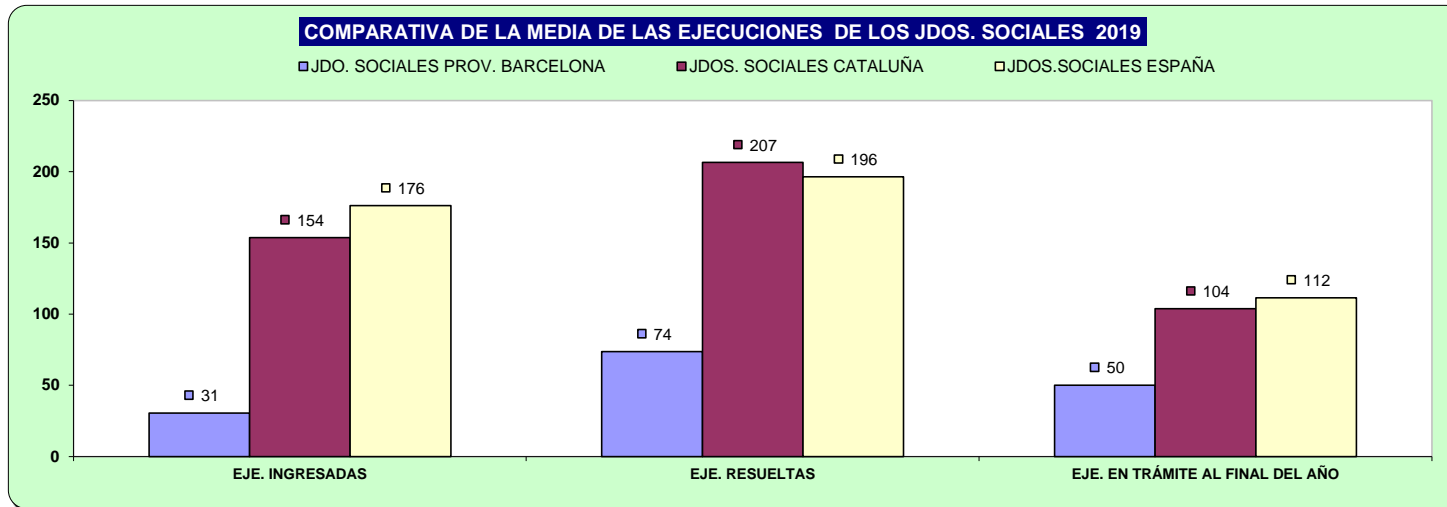
B) RESOLUCIONES DICTADAS POR ÓRGANO

| NUMERO DE RESOLUCIONES DICTADAS POR ÓRGANO | SENTENCIAS | | | AUTOS | | | DECRETOS | | |
|--------------------------------------------|--------------|--------------|---------------|-------------|------------|----------------|--------------|--------------|---------------|
| | ÓRGANO | 2018 | 2019 | % EVOLUCIÓN | 2018 | 2019 | % EVOLUCIÓN | 2018 | 2019 |
| JDO. DE LO SOCIAL Nº. 1 DE MANRESA | 361 | 270 | -25,21% | 85 | 69 | -18,82% | 501 | 568 | 13,37% |
| JDO. DE LO SOCIAL Nº. 1 DE GRANOLLERS | 186 | 205 | 10,22% | 46 | 65 | 41,30% | 641 | 614 | -4,21% |
| JDO. DE LO SOCIAL Nº. 2 DE GRANOLLERS | 198 | 242 | 22,22% | 67 | 65 | -2,99% | 575 | 743 | 29,22% |
| JDO. DE LO SOCIAL Nº. 3 DE GRANOLLERS | 168 | 251 | 49,40% | 137 | 77 | -43,80% | 616 | 600 | -2,60% |
| JDO. DE LO SOCIAL Nº. 1 DE MATARO | 402 | 345 | -14,18% | 46 | 18 | -60,87% | 640 | 539 | -15,78% |
| JDO. DE LO SOCIAL Nº. 2 DE MATARO | 347 | 346 | -0,29% | 40 | 28 | -30,00% | 662 | 578 | -12,69% |
| JDO. DE LO SOCIAL Nº. 1 DE SABADELL | 324 | 292 | -9,88% | 124 | 113 | -8,87% | 535 | 543 | 1,50% |
| JDO. DE LO SOCIAL Nº. 2 DE SABADELL | 280 | 285 | 1,79% | 162 | 134 | -17,28% | 607 | 538 | -11,37% |
| JDO. DE LO SOCIAL Nº. 3 DE SABADELL | 283 | 298 | 5,30% | 92 | 90 | -2,17% | 537 | 525 | -2,23% |
| JDO. DE LO SOCIAL Nº. 1 DE TERRASSA | 354 | 322 | -9,04% | 71 | 60 | -15,49% | 691 | 533 | -22,87% |
| JDO. DE LO SOCIAL Nº. 2 DE TERRASSA | 309 | 308 | -0,32% | 85 | 76 | -10,59% | 514 | 432 | -15,95% |
| TOTALES | 3.212 | 3.164 | -1,49% | 955 | 795 | -16,75% | 6.519 | 6.213 | -4,69% |



C) EJECUCIONES POR ÓRGANO

| NUMERO DE EJECUTORIAS POR ÓRGANO | INGRESADAS | | | RESUELTAS | | | EN TRÁMITE AL FINAL DEL AÑO | | |
|---------------------------------------|--------------|------------|----------------|--------------|------------|----------------|-----------------------------|------------|----------------|
| | ÓRGANO | 2018 | 2019 | % EVOLUCIÓN | 2018 | 2019 | % EVOLUCIÓN | 2018 | 2019 |
| JDO. DE LO SOCIAL Nº. 1 DE MANRESA | 94 | 32 | -65,96% | 188 | 70 | -62,77% | 98 | 61 | -37,76% |
| JDO. DE LO SOCIAL Nº. 1 DE GRANOLLERS | 75 | 12 | -84,00% | 128 | 32 | -75,00% | 34 | 15 | -55,88% |
| JDO. DE LO SOCIAL Nº. 2 DE GRANOLLERS | 93 | 26 | -72,04% | 157 | 45 | -71,34% | 42 | 23 | -45,24% |
| JDO. DE LO SOCIAL Nº. 3 DE GRANOLLERS | 89 | 21 | -76,40% | 124 | 67 | -45,97% | 83 | 44 | -46,99% |
| JDO. DE LO SOCIAL Nº. 1 DE MATARO | 121 | 41 | -66,12% | 185 | 74 | -60,00% | 160 | 127 | -20,63% |
| JDO. DE LO SOCIAL Nº. 2 DE MATARO | 98 | 37 | -62,24% | 206 | 54 | -73,79% | 43 | 26 | -39,53% |
| JDO. DE LO SOCIAL Nº. 1 DE SABADELL | 160 | 53 | -66,88% | 164 | 108 | -34,15% | 93 | 38 | -59,14% |
| JDO. DE LO SOCIAL Nº. 2 DE SABADELL | 163 | 50 | -69,33% | 268 | 160 | -40,30% | 138 | 28 | -79,71% |
| JDO. DE LO SOCIAL Nº. 3 DE SABADELL | 147 | 51 | -65,31% | 222 | 90 | -59,46% | 173 | 134 | -22,54% |
| JDO. DE LO SOCIAL Nº. 1 DE TERRASSA | 116 | 3 | -97,41% | 170 | 64 | -62,35% | 179 | 30 | -83,24% |
| JDO. DE LO SOCIAL Nº. 2 DE TERRASSA | 87 | 10 | -88,51% | 132 | 47 | -64,39% | 239 | 25 | -89,54% |
| TOTALES | 1.243 | 336 | -72,97% | 3.486 | 811 | -76,74% | 1.282 | 551 | -57,02% |

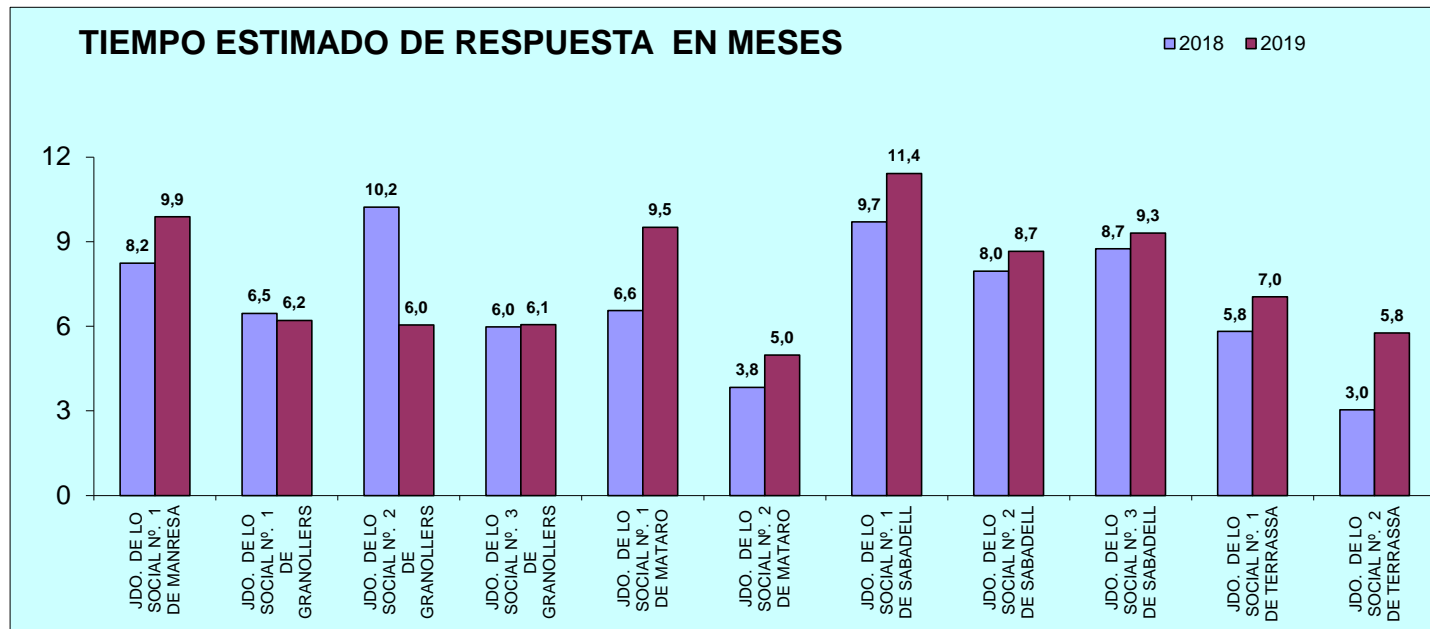


D) CARGA DE TRABAJO EN RELACIÓN A LOS NUEVOS MÓDULOS PUBLICADOS EN EL BOE EL 29/12/2018

| ASUNTOS COMPUTABLES PARA EL MÓDULO | ASUNTOS INGRESADOS 2019 (MÓDULO) | MÓDULO DE INGRESO PUBLICADO EN EL BOE EL 29/12/2018 | % RESPECTO AL MÓDULO DE INGRESO |
|---------------------------------------|----------------------------------|-----------------------------------------------------|---------------------------------|
| ÓRGANO | | | |
| JDO. DE LO SOCIAL Nº. 1 DE MANRESA | 1.131 | 800 | 41,38% |
| JDO. DE LO SOCIAL Nº. 1 DE GRANOLLERS | 930 | 800 | 16,25% |
| JDO. DE LO SOCIAL Nº. 2 DE GRANOLLERS | 934 | 800 | 16,75% |
| JDO. DE LO SOCIAL Nº. 3 DE GRANOLLERS | 962 | 800 | 20,25% |
| JDO. DE LO SOCIAL Nº. 1 DE MATARO | 1.098 | 800 | 37,25% |
| JDO. DE LO SOCIAL Nº. 2 DE MATARO | 1.101 | 800 | 37,63% |
| JDO. DE LO SOCIAL Nº. 1 DE SABADELL | 1.016 | 800 | 27,00% |
| JDO. DE LO SOCIAL Nº. 2 DE SABADELL | 1.003 | 800 | 25,38% |
| JDO. DE LO SOCIAL Nº. 3 DE SABADELL | 1.040 | 800 | 30,00% |
| JDO. DE LO SOCIAL Nº. 1 DE TERRASSA | 1.114 | 800 | 39,25% |
| JDO. DE LO SOCIAL Nº. 2 DE TERRASSA | 1.146 | 800 | 43,25% |

E) TIEMPO ESTIMADO DE RESPUESTA EN LOS ÓRGANOS JUDICIALES. CALCULADO EN MESES

| TIEMPO ESTIMADO DE RESPUESTA EN LOS ÓRGANOS JUDICIALES (EN MESES) | | |
|-------------------------------------------------------------------|------|------|
| ÓRGANO | 2018 | 2019 |
| JDO. DE LO SOCIAL Nº. 1 DE MANRESA | 8,2 | 9,9 |
| JDO. DE LO SOCIAL Nº. 1 DE GRANOLLERS | 6,5 | 6,2 |
| JDO. DE LO SOCIAL Nº. 2 DE GRANOLLERS | 10,2 | 6,0 |
| JDO. DE LO SOCIAL Nº. 3 DE GRANOLLERS | 6,0 | 6,1 |
| JDO. DE LO SOCIAL Nº. 1 DE MATARO | 6,6 | 9,5 |
| JDO. DE LO SOCIAL Nº. 2 DE MATARO | 3,8 | 5,0 |
| JDO. DE LO SOCIAL Nº. 1 DE SABADELL | 9,7 | 11,4 |
| JDO. DE LO SOCIAL Nº. 2 DE SABADELL | 8,0 | 8,7 |
| JDO. DE LO SOCIAL Nº. 3 DE SABADELL | 8,7 | 9,3 |
| JDO. DE LO SOCIAL Nº. 1 DE TERRASSA | 5,8 | 7,0 |
| JDO. DE LO SOCIAL Nº. 2 DE TERRASSA | 3,0 | 5,8 |

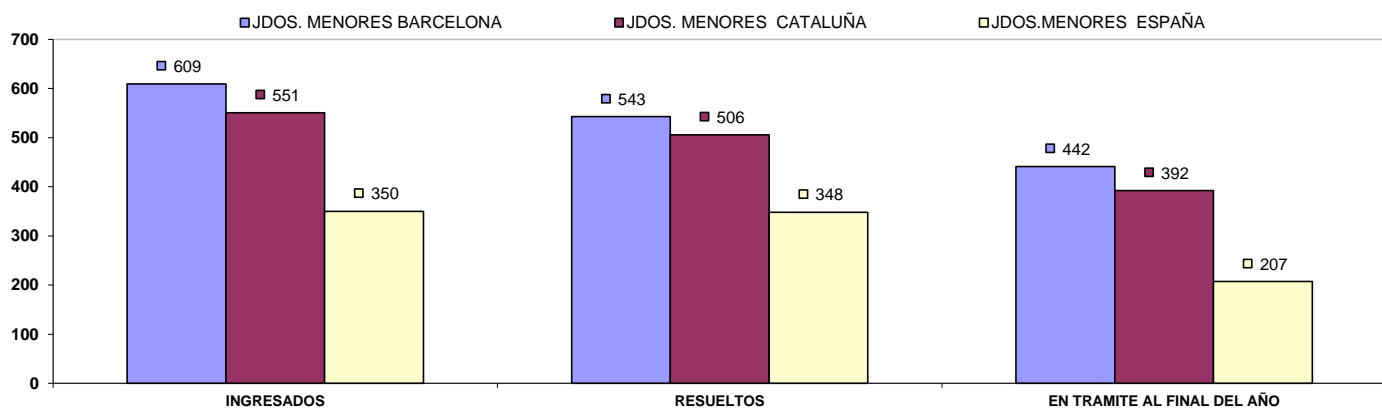


E) JUZGADO DE MENORES

A) ASUNTOS POR ÓRGANO

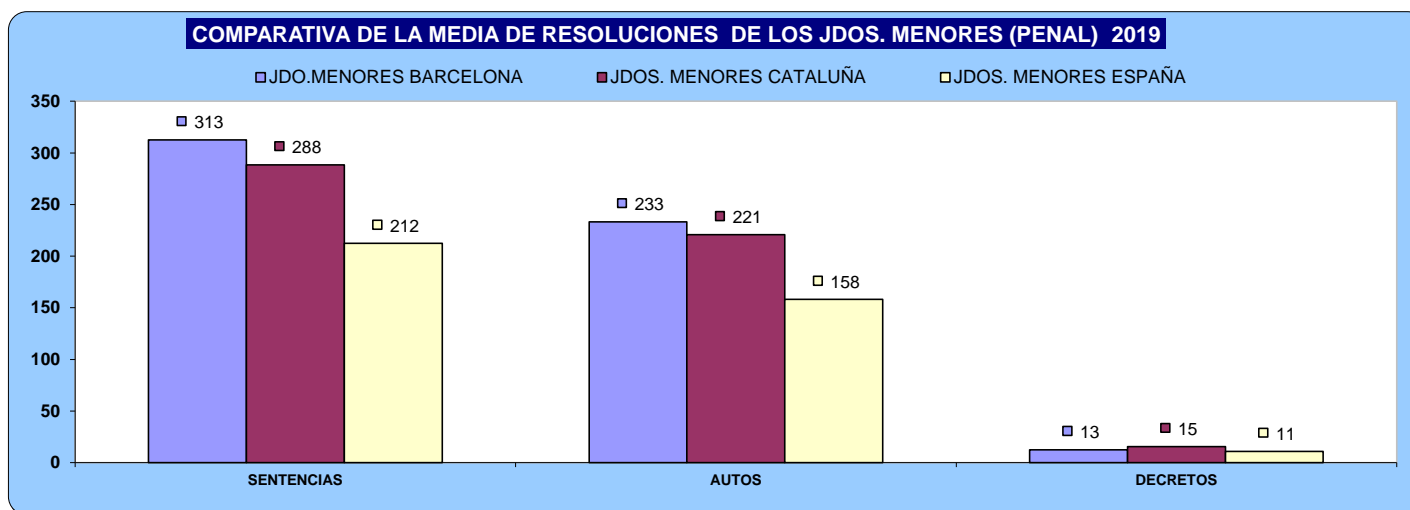
| NUMERO ASUNTOS POR ÓRGANO | | INGRESADOS | | | RESUELTOS | | | EN TRAMITE AL FINAL DEL AÑO | | |
|------------------------------------|-------|------------|-------|-------------|-----------|-------|-------------|-----------------------------|-------|-------------|
| ÓRGANO | | 2018 | 2019 | % EVOLUCIÓN | 2018 | 2019 | % EVOLUCIÓN | 2018 | 2019 | % EVOLUCIÓN |
| JDO. DE MENORES Nº. 1 DE BARCELONA | Civil | 0 | 0 | 0,00% | 0 | 0 | 0,00% | 0 | 0 | 0,00% |
| | Penal | 540 | 627 | 16,11% | 520 | 523 | 0,58% | 368 | 472 | 28,26% |
| JDO. DE MENORES Nº. 2 DE BARCELONA | Civil | 0 | 0 | 0,00% | 0 | 0 | 0,00% | 0 | 0 | 0,00% |
| | Penal | 546 | 610 | 11,72% | 505 | 575 | 13,86% | 380 | 415 | 9,21% |
| JDO. DE MENORES Nº. 3 DE BARCELONA | Civil | 0 | 0 | 0,00% | 0 | 0 | 0,00% | 0 | 0 | 0,00% |
| | Penal | 526 | 712 | 35,36% | 535 | 520 | -2,80% | 293 | 485 | 65,53% |
| JDO. DE MENORES Nº. 4 DE BARCELONA | Civil | 0 | 0 | 0,00% | 0 | 0 | 0,00% | 0 | 0 | 0,00% |
| | Penal | 547 | 592 | 8,23% | 550 | 576 | 4,73% | 336 | 351 | 4,46% |
| JDO. DE MENORES Nº. 5 DE BARCELONA | Civil | 0 | 0 | 0,00% | 0 | 0 | 0,00% | 0 | 0 | 0,00% |
| | Penal | 513 | 545 | 6,24% | 455 | 510 | 12,09% | 419 | 454 | 8,35% |
| JDO. DE MENORES Nº. 6 DE BARCELONA | Civil | 0 | 0 | 0,00% | 0 | 0 | 0,00% | 0 | 0 | 0,00% |
| | Penal | 569 | 570 | 0,18% | 608 | 551 | -9,38% | 263 | 472 | 79,47% |
| TOTALES | Civil | 0 | 0 | 0,00% | 0 | 0 | 0,00% | 0 | 0 | 0,00% |
| | Penal | 3.241 | 3.656 | 12,80% | 3.173 | 3.255 | 2,58% | 2.059 | 2.649 | 28,65% |

COMPARATIVA DE LA MEDIA DE LOS JDOS. MENORES (PARTE PENAL) 2019



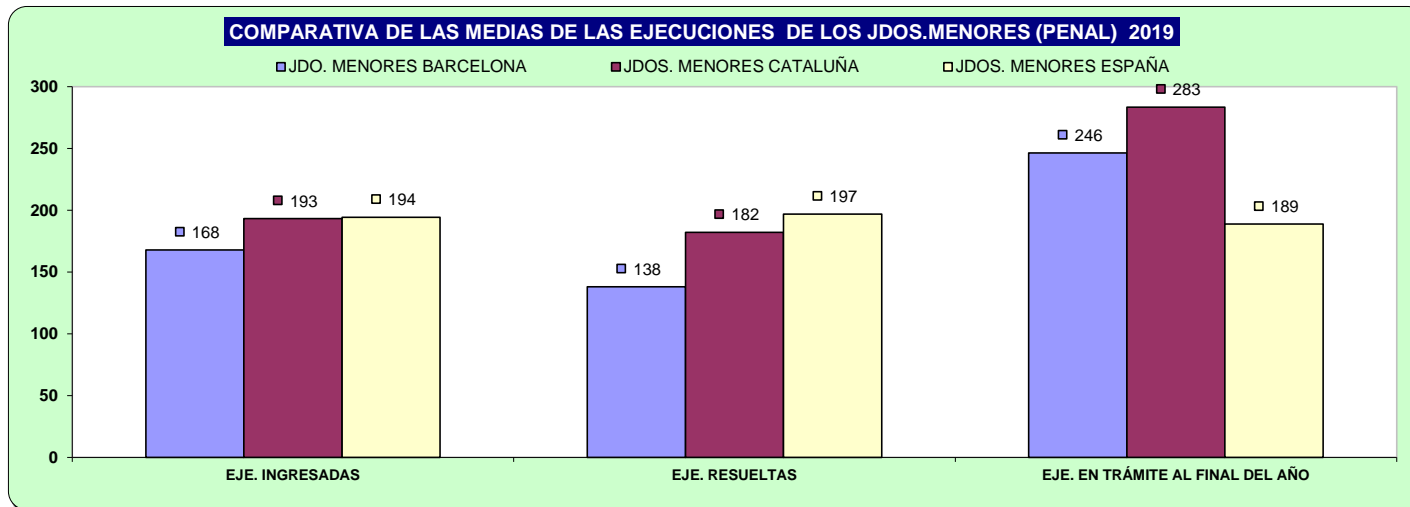
B) RESOLUCIONES DICTADAS POR ÓRGANO

| NUMERO DE RESOLUCIONES DICTADAS POR ÓRGANO | | SENTENCIAS | | | AUTOS | | | DECRETOS | | |
|--------------------------------------------|-------|------------|-------|-------------|-------|-------|-------------|----------|------|-------------|
| ÓRGANO | | 2018 | 2019 | % EVOLUCIÓN | 2018 | 2019 | % EVOLUCIÓN | 2018 | 2019 | % EVOLUCIÓN |
| JDO. DE MENORES Nº. 1 DE BARCELONA | Civil | 0 | 0 | 0,00% | 0 | 0 | 0,00% | 62 | 63 | 1,61% |
| | Penal | 286 | 305 | 6,64% | 234 | 251 | 7,26% | 42 | 21 | -50,00% |
| JDO. DE MENORES Nº. 2 DE BARCELONA | Civil | 0 | 0 | 0,00% | 0 | 0 | 0,00% | 111 | 130 | 17,12% |
| | Penal | 318 | 331 | 4,09% | 194 | 238 | 22,68% | 0 | 0 | 0,00% |
| JDO. DE MENORES Nº. 3 DE BARCELONA | Civil | 0 | 0 | 0,00% | 2 | 0 | -100,00% | 24 | 0 | -100,00% |
| | Penal | 258 | 290 | 12,40% | 229 | 231 | 0,87% | 23 | 0 | -100,00% |
| JDO. DE MENORES Nº. 4 DE BARCELONA | Civil | 0 | 0 | 0,00% | 0 | 0 | 0,00% | 77 | 20 | -74,03% |
| | Penal | 291 | 374 | 28,52% | 234 | 182 | -22,22% | 7 | 24 | 242,86% |
| JDO. DE MENORES Nº. 5 DE BARCELONA | Civil | 0 | 0 | 0,00% | 0 | 0 | 0,00% | 173 | 70 | -59,54% |
| | Penal | 273 | 266 | -2,56% | 182 | 245 | 34,62% | 0 | 30 | 3000,00% |
| JDO. DE MENORES Nº. 6 DE BARCELONA | Civil | 0 | 0 | 0,00% | 0 | 0 | 0,00% | 0 | 0 | 0,00% |
| | Penal | 313 | 309 | -1,28% | 268 | 252 | -5,97% | 0 | 0 | 0,00% |
| TOTALES | Civil | 0 | 0 | 0,00% | 2 | 0 | -100,00% | 447 | 283 | -36,69% |
| | Penal | 1.739 | 1.875 | 7,82% | 1.341 | 1.399 | 4,33% | 72 | 75 | 4,17% |



C) EJECUCIONES POR ÓRGANO

| NUMERO DE EJECUTORIAS POR ÓRGANO | | INGRESADAS | | | RESUELTAS | | | EN TRÁMITE AL FINAL DEL AÑO | | |
|------------------------------------|-------|------------|-------|-------------|-----------|------|-------------|-----------------------------|-------|-------------|
| ÓRGANO | | 2018 | 2019 | % EVOLUCIÓN | 2018 | 2019 | % EVOLUCIÓN | 2018 | 2019 | % EVOLUCIÓN |
| JDO. DE MENORES Nº. 1 DE BARCELONA | Civil | 0 | 0 | 0,00% | 0 | 0 | 0,00% | 0 | 0 | 0,00% |
| | Penal | 137 | 170 | 24,09% | 175 | 122 | -30,29% | 252 | 300 | 19,05% |
| JDO. DE MENORES Nº. 2 DE BARCELONA | Civil | 0 | 0 | 0,00% | 0 | 0 | 0,00% | 0 | 0 | 0,00% |
| | Penal | 195 | 199 | 2,05% | 186 | 205 | 10,22% | 248 | 257 | 3,63% |
| JDO. DE MENORES Nº. 3 DE BARCELONA | Civil | 0 | 0 | 0,00% | 0 | 0 | 0,00% | 0 | 0 | 0,00% |
| | Penal | 147 | 167 | 13,61% | 194 | 102 | -47,42% | 194 | 259 | 33,51% |
| JDO. DE MENORES Nº. 4 DE BARCELONA | Civil | 0 | 0 | 0,00% | 0 | 0 | 0,00% | 0 | 0 | 0,00% |
| | Penal | 134 | 209 | 55,97% | 131 | 160 | 22,14% | 222 | 271 | 22,07% |
| JDO. DE MENORES Nº. 5 DE BARCELONA | Civil | 0 | 0 | 0,00% | 0 | 0 | 0,00% | 0 | 0 | 0,00% |
| | Penal | 115 | 118 | 2,61% | 158 | 128 | -18,99% | 191 | 181 | -5,24% |
| JDO. DE MENORES Nº. 6 DE BARCELONA | Civil | 0 | 0 | 0,00% | 0 | 0 | 0,00% | 0 | 0 | 0,00% |
| | Penal | 136 | 145 | 6,62% | 129 | 112 | -13,18% | 177 | 210 | 18,64% |
| TOTALES | Civil | 0 | 0 | 0,00% | 0 | 0 | 0,00% | 0 | 0 | 0,00% |
| | Penal | 864 | 1.008 | 16,67% | 973 | 829 | -14,80% | 1.284 | 1.478 | 15,11% |

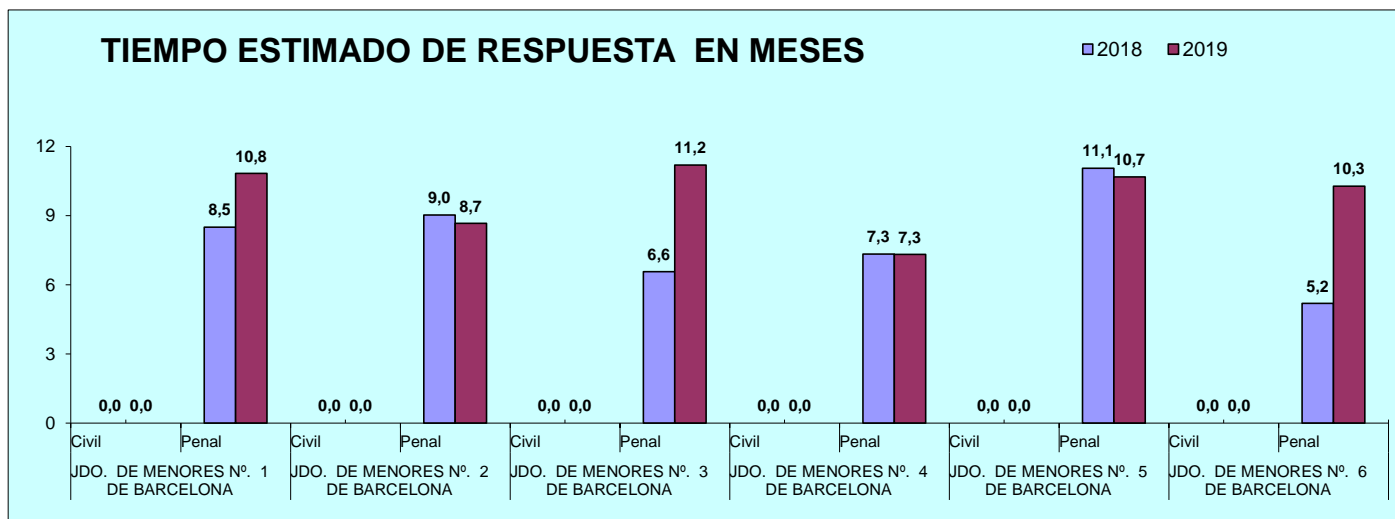


D) CARGA DE TRABAJO EN RELACIÓN A LOS NUEVOS MÓDULOS PUBLICADOS EN EL BOE EL 29/12/2018

| ASUNTOS COMPUTABLES PARA EL MÓDULO | ASUNTOS INGRESADOS 2019 (MÓDULO) | MÓDULO DE INGRESO PUBLICADO EN EL BOE EL 29/12/2018 | % RESPECTO AL MÓDULO DE INGRESO |
|------------------------------------|----------------------------------|-----------------------------------------------------|---------------------------------|
| ÓRGANO | | | |
| JDO. DE MENORES Nº. 1 DE BARCELONA | 744 | 875 | -14,97% |
| JDO. DE MENORES Nº. 2 DE BARCELONA | 772 | 875 | -11,77% |
| JDO. DE MENORES Nº. 3 DE BARCELONA | 873 | 875 | -0,23% |
| JDO. DE MENORES Nº. 4 DE BARCELONA | 790 | 875 | -9,71% |
| JDO. DE MENORES Nº. 5 DE BARCELONA | 663 | 875 | -24,23% |
| JDO. DE MENORES Nº. 6 DE BARCELONA | 713 | 875 | -18,51% |

E) TIEMPO ESTIMADO DE RESPUESTA EN LOS ÓRGANOS JUDICIALES. CALCULADO EN MESES

| TIEMPO ESTIMADO DE RESPUESTA EN LOS ÓRGANOS JUDICIALES (EN MESES) | | | |
|-------------------------------------------------------------------|-------|------|------|
| ÓRGANO | | 2018 | 2019 |
| JDO. DE MENORES Nº. 1 DE BARCELONA | Civil | - | - |
| | Penal | 8,5 | 10,8 |
| JDO. DE MENORES Nº. 2 DE BARCELONA | Civil | - | - |
| | Penal | 9,0 | 8,7 |
| JDO. DE MENORES Nº. 3 DE BARCELONA | Civil | - | - |
| | Penal | 6,6 | 11,2 |
| JDO. DE MENORES Nº. 4 DE BARCELONA | Civil | - | - |
| | Penal | 7,3 | 7,3 |
| JDO. DE MENORES Nº. 5 DE BARCELONA | Civil | - | - |
| | Penal | 11,1 | 10,7 |
| JDO. DE MENORES Nº. 6 DE BARCELONA | Civil | - | - |
| | Penal | 5,2 | 10,3 |

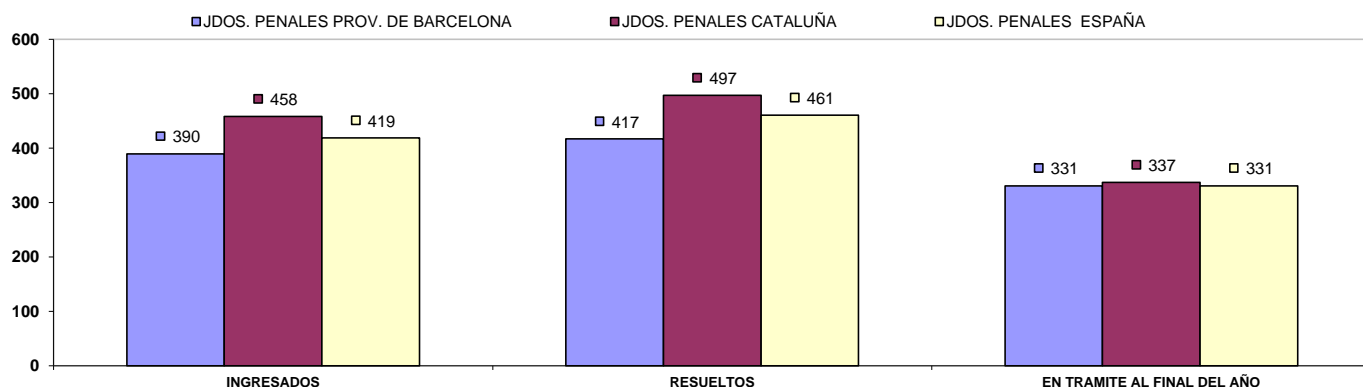


JUZGADOS PENALES (PROV. BARCELONA)

A) ASUNTOS POR ÓRGANO

| NUMERO ASUNTOS POR ÓRGANO | INGRESADOS | | | RESUELTOS | | | EN TRAMITE AL FINAL DEL AÑO | | |
|--------------------------------------------------|--------------|--------------|--------------|--------------|--------------|---------------|-----------------------------|--------------|---------------|
| | ÓRGANO | 2018 | 2019 | % EVOLUCIÓN | 2018 | 2019 | % EVOLUCIÓN | 2018 | 2019 |
| JDO. DE LO PENAL Nº. 1 DE MANRESA | 320 | 318 | -0,63% | 316 | 322 | 1,90% | 143 | 139 | -2,80% |
| JDO. DE LO PENAL Nº. 2 DE MANRESA | 318 | 344 | 8,18% | 315 | 403 | 27,94% | 90 | 31 | -65,56% |
| JDO. DE LO PENAL Nº. 3 DE MANRESA | 331 | 318 | -3,93% | 347 | 317 | -8,65% | 91 | 92 | 1,10% |
| JDO. DE LO PENAL Nº. 1 DE GRANOLLERS | 370 | 396 | 7,03% | 440 | 451 | 2,50% | 426 | 371 | -12,91% |
| JDO. DE LO PENAL Nº. 2 DE GRANOLLERS | 356 | 416 | 16,85% | 483 | 452 | -6,42% | 201 | 224 | 11,44% |
| JDO. DE LO PENAL Nº. 3 DE GRANOLLERS | 353 | 409 | 15,86% | 397 | 482 | 21,41% | 247 | 174 | -29,55% |
| JDO. DE LO PENAL Nº. 1 DE MATARÓ | 273 | 359 | 31,50% | 250 | 272 | 8,80% | 282 | 369 | 30,85% |
| JDO. DE LO PENAL Nº. 2 DE MATARÓ | 366 | 294 | -19,67% | 383 | 201 | -47,52% | 390 | 483 | 23,85% |
| JDO. DE LO PENAL Nº. 1 DE ARENYS DE MAR | 381 | 434 | 13,91% | 341 | 376 | 10,26% | 215 | 273 | 26,98% |
| JDO. DE LO PENAL Nº. 2 DE ARENYS DE MAR | 405 | 478 | 18,02% | 369 | 363 | -1,63% | 158 | 273 | 72,78% |
| JDO. DE LO PENAL Nº. 1 DE SABADELL | 340 | 431 | 26,76% | 354 | 422 | 19,21% | 419 | 335 | -20,05% |
| JDO. DE LO PENAL Nº. 2 DE SABADELL | 387 | 435 | 12,40% | 384 | 438 | 14,06% | 458 | 455 | -0,66% |
| JDO. DE LO PENAL Nº. 3 DE SABADELL | 354 | 299 | -15,54% | 355 | 381 | 7,32% | 357 | 275 | -22,97% |
| JDO. DE LO PENAL Nº. 4 DE SABADELL | 435 | 355 | -18,39% | 476 | 465 | -2,31% | 337 | 227 | -32,64% |
| JDO. DE LO PENAL Nº. 1 DE VILANOVA I LA GELTRU | 416 | 381 | -8,41% | 667 | 543 | -18,59% | 932 | 770 | -17,38% |
| JDO. DE LO PENAL Nº. 2 DE VILANOVA I LA GELTRU | 355 | 403 | 13,52% | 511 | 541 | 5,87% | 795 | 607 | -23,65% |
| JDO. DE LO PENAL Nº. 3 DE VILANOVA I LA GELTRU | 493 | 408 | -17,24% | 634 | 461 | -27,29% | 500 | 447 | -10,60% |
| JDO. DE LO PENAL Nº. 4 DE VILANOVA I LA GELTRU | 420 | 454 | 8,10% | 409 | 375 | -8,31% | 161 | 240 | 49,07% |
| JDO. DE LO PENAL Nº. 1 DE TERRASSA | 406 | 397 | -2,22% | 855 | 505 | -40,94% | 76 | 411 | 440,79% |
| JDO. DE LO PENAL Nº. 2 DE TERRASSA | 427 | 421 | -1,41% | 646 | 586 | -9,29% | 616 | 451 | -26,79% |
| JDO. DE LO PENAL Nº. 3 DE TERRASSA | 372 | 436 | 17,20% | 450 | 402 | -10,67% | 271 | 305 | 12,55% |
| TOTALES | 7.878 | 8.186 | 3,91% | 9.382 | 8.758 | -6,65% | 7.165 | 6.952 | -2,97% |
| MEDIA DE LOS JDOS PENALES DE LA PROVINCIA | 375 | 390 | 3,91% | 447 | 417 | -6,65% | 341 | 331 | -2,97% |

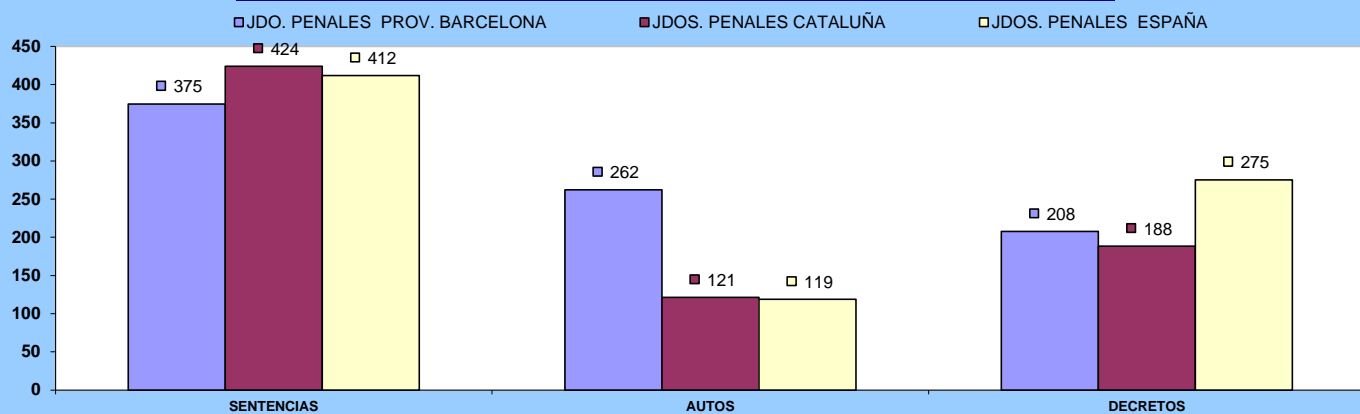
COMPARATIVA DE LA MEDIA DE ASUNTOS DE LOS JDOS. PENALES 2019



B) RESOLUCIONES DICTADAS POR ÓRGANO

| NUMERO DE RESOLUCIONES DICTADAS POR ÓRGANO | SENTENCIAS | | | AUTOS | | | DECRETOS | | |
|--------------------------------------------------|--------------|--------------|---------------|--------------|--------------|--------------|--------------|--------------|--------------|
| | ÓRGANO | 2018 | 2019 | % EVOLUCIÓN | 2018 | 2019 | % EVOLUCIÓN | 2018 | 2019 |
| JDO. DE LO PENAL Nº. 1 DE MANRESA | 288 | 302 | 4,86% | 284 | 310 | 9,15% | 1 | 0 | -100,00% |
| JDO. DE LO PENAL Nº. 2 DE MANRESA | 309 | 324 | 4,85% | 48 | 67 | 39,58% | 473 | 446 | -5,71% |
| JDO. DE LO PENAL Nº. 3 DE MANRESA | 325 | 291 | -10,46% | 17 | 42 | 147,06% | 405 | 389 | -3,95% |
| JDO. DE LO PENAL Nº. 1 DE GRANOLLERS | 396 | 424 | 7,07% | 173 | 157 | -9,25% | 334 | 343 | 2,69% |
| JDO. DE LO PENAL Nº. 2 DE GRANOLLERS | 439 | 441 | 0,46% | 168 | 146 | -13,10% | 363 | 399 | 9,92% |
| JDO. DE LO PENAL Nº. 3 DE GRANOLLERS | 375 | 408 | 8,80% | 408 | 500 | 22,55% | 4 | 0 | -100,00% |
| JDO. DE LO PENAL Nº. 1 DE MATARO | 244 | 258 | 5,74% | 6 | 88 | 1366,67% | 331 | 464 | 40,18% |
| JDO. DE LO PENAL Nº. 2 DE MATARO | 369 | 198 | -46,34% | 144 | 7 | -95,14% | 0 | 206 | 20600,00% |
| JDO. DE LO PENAL Nº. 1 DE ARENYS DE MAR | 322 | 352 | 9,32% | 13 | 19 | 46,15% | 297 | 365 | 22,90% |
| JDO. DE LO PENAL Nº. 2 DE ARENYS DE MAR | 363 | 359 | -1,10% | 35 | 133 | 280,00% | 380 | 360 | -5,26% |
| JDO. DE LO PENAL Nº. 1 DE SABADELL | 310 | 378 | 21,94% | 486 | 412 | -15,23% | 30 | 12 | -60,00% |
| JDO. DE LO PENAL Nº. 2 DE SABADELL | 292 | 254 | -13,01% | 613 | 571 | -6,85% | 0 | 0 | 0,00% |
| JDO. DE LO PENAL Nº. 3 DE SABADELL | 311 | 289 | -7,07% | 456 | 398 | -12,72% | 2 | 24 | 1100,00% |
| JDO. DE LO PENAL Nº. 4 DE SABADELL | 438 | 394 | -10,05% | 476 | 399 | -16,18% | 17 | 3 | -82,35% |
| JDO. DE LO PENAL Nº. 1 DE VILANOVA I LA GELTRU | 515 | 472 | -8,35% | 197 | 339 | 72,08% | 13 | 30 | 130,77% |
| JDO. DE LO PENAL Nº. 2 DE VILANOVA I LA GELTRU | 469 | 514 | 9,59% | 454 | 558 | 22,91% | 0 | 0 | 0,00% |
| JDO. DE LO PENAL Nº. 3 DE VILANOVA I LA GELTRU | 607 | 421 | -30,64% | 423 | 384 | -9,22% | 0 | 14 | 1400,00% |
| JDO. DE LO PENAL Nº. 4 DE VILANOVA I LA GELTRU | 398 | 373 | -6,28% | 177 | 135 | -23,73% | 22 | 0 | -100,00% |
| JDO. DE LO PENAL Nº. 1 DE TERRASSA | 496 | 464 | -6,45% | 508 | 442 | -12,99% | 348 | 341 | -2,01% |
| JDO. DE LO PENAL Nº. 2 DE TERRASSA | 608 | 559 | -8,06% | 189 | 214 | 13,23% | 594 | 577 | -2,86% |
| JDO. DE LO PENAL Nº. 3 DE TERRASSA | 427 | 393 | -7,96% | 125 | 184 | 47,20% | 502 | 391 | -22,11% |
| TOTALES | 8.301 | 7.868 | -5,22% | 5.400 | 5.505 | 1,94% | 4.116 | 4.364 | 6,03% |
| MEDIA DE LOS JDOS PENALES DE LA PROVINCIA | 395 | 375 | -5,22% | 257 | 262 | 1,94% | 196 | 208 | 6,03% |

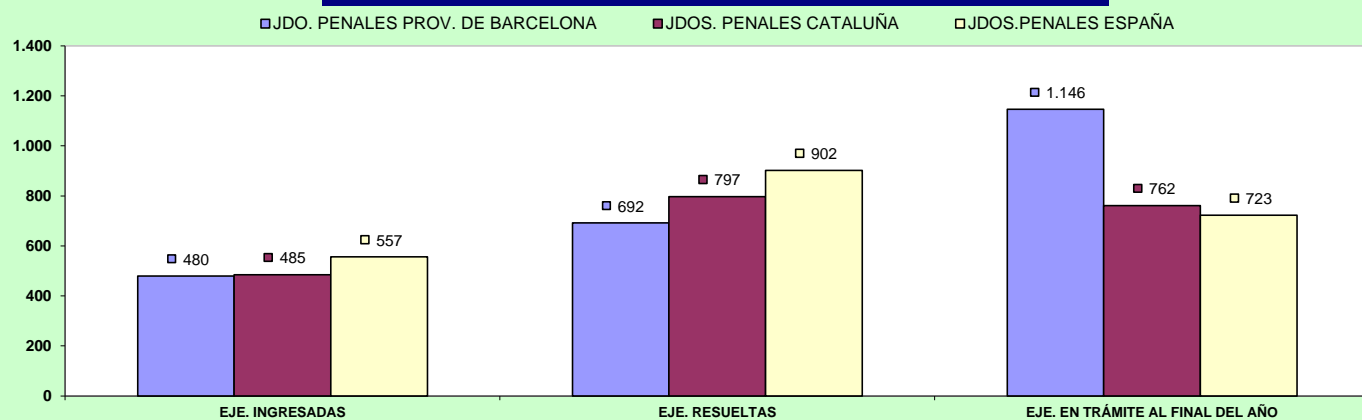
COMPARATIVA DE LA MEDIA DE RESOLUCIONES DE LOS JUZGADOS PENALES 2019



C) EJECUCIONES POR ÓRGANO

| NUMERO DE EJECUTORIAS POR ÓRGANO | INGRESADAS | | | RESUELTAS | | | EN TRÁMITE AL FINAL DEL AÑO | | |
|--------------------------------------------------|---------------|---------------|---------------|---------------|---------------|---------------|-----------------------------|---------------|--------------|
| | ÓRGANO | 2018 | 2019 | % EVOLUCIÓN | 2018 | 2019 | % EVOLUCIÓN | 2018 | 2019 |
| JDO. DE LO PENAL Nº. 1 DE MANRESA | 554 | 493 | -11,01% | 559 | 508 | -9,12% | 1.131 | 1.237 | 9,37% |
| JDO. DE LO PENAL Nº. 2 DE MANRESA | 515 | 516 | 0,19% | 765 | 798 | 4,31% | 998 | 983 | -1,50% |
| JDO. DE LO PENAL Nº. 3 DE MANRESA | 546 | 472 | -13,55% | 691 | 690 | -0,14% | 674 | 695 | 3,12% |
| JDO. DE LO PENAL Nº. 1 DE GRANOLLERS | 586 | 550 | -6,14% | 856 | 797 | -6,89% | 657 | 1.077 | 63,93% |
| JDO. DE LO PENAL Nº. 2 DE GRANOLLERS | 639 | 583 | -8,76% | 685 | 914 | 33,43% | 903 | 1.197 | 32,56% |
| JDO. DE LO PENAL Nº. 3 DE GRANOLLERS | 493 | 532 | 7,91% | 670 | 820 | 22,39% | 536 | 857 | 59,89% |
| JDO. DE LO PENAL Nº. 1 DE MATARO | 338 | 296 | -12,43% | 527 | 827 | 56,93% | 727 | 717 | -1,38% |
| JDO. DE LO PENAL Nº. 2 DE MATARO | 398 | 294 | -26,13% | 678 | 490 | -27,73% | 605 | 787 | 30,08% |
| JDO. DE LO PENAL Nº. 1 DE ARENYS DE MAR | 392 | 377 | -3,83% | 537 | 743 | 38,36% | 370 | 454 | 22,70% |
| JDO. DE LO PENAL Nº. 2 DE ARENYS DE MAR | 417 | 495 | 18,71% | 578 | 612 | 5,88% | 356 | 336 | -5,62% |
| JDO. DE LO PENAL Nº. 1 DE SABADELL | 648 | 446 | -31,17% | 791 | 601 | -24,02% | 1.033 | 1.147 | 11,04% |
| JDO. DE LO PENAL Nº. 2 DE SABADELL | 558 | 483 | -13,44% | 606 | 387 | -36,14% | 1.343 | 1.439 | 7,15% |
| JDO. DE LO PENAL Nº. 3 DE SABADELL | 448 | 488 | 8,93% | 649 | 509 | -21,57% | 1.160 | 1.164 | 0,34% |
| JDO. DE LO PENAL Nº. 4 DE SABADELL | 412 | 419 | 1,70% | 860 | 689 | -19,88% | 651 | 592 | -9,06% |
| JDO. DE LO PENAL Nº. 1 DE VILANOVA I LA GELTRU | 562 | 599 | 6,58% | 708 | 672 | -5,08% | 1.686 | 1.768 | 4,86% |
| JDO. DE LO PENAL Nº. 2 DE VILANOVA I LA GELTRU | 478 | 561 | 17,36% | 717 | 663 | -7,53% | 1.983 | 1.882 | -5,09% |
| JDO. DE LO PENAL Nº. 3 DE VILANOVA I LA GELTRU | 605 | 587 | -2,98% | 517 | 518 | 0,19% | 1.880 | 1.984 | 5,53% |
| JDO. DE LO PENAL Nº. 4 DE VILANOVA I LA GELTRU | 169 | 211 | 24,85% | 220 | 151 | -31,36% | 612 | 679 | 10,95% |
| JDO. DE LO PENAL Nº. 1 DE TERRASSA | 642 | 547 | -14,80% | 964 | 1.004 | 4,15% | 2.831 | 2.651 | -6,36% |
| JDO. DE LO PENAL Nº. 2 DE TERRASSA | 609 | 635 | 4,27% | 1.255 | 1.277 | 1,75% | 1.719 | 1.504 | -12,51% |
| JDO. DE LO PENAL Nº. 3 DE TERRASSA | 545 | 498 | -8,62% | 1.153 | 872 | -24,37% | 980 | 910 | -7,14% |
| TOTALES | 10.554 | 10.082 | -4,47% | 14.986 | 14.542 | -2,96% | 22.835 | 24.060 | 5,36% |
| MEDIA DE LOS JDOS PENALES DE LA PROVINCIA | 503 | 480 | -4,47% | 714 | 692 | -2,96% | 1.087 | 1.146 | 5,36% |

COMPARATIVA DE LA MEDIA DE LAS EJECUCIONES DE LOS JDOS.PENALES 2019

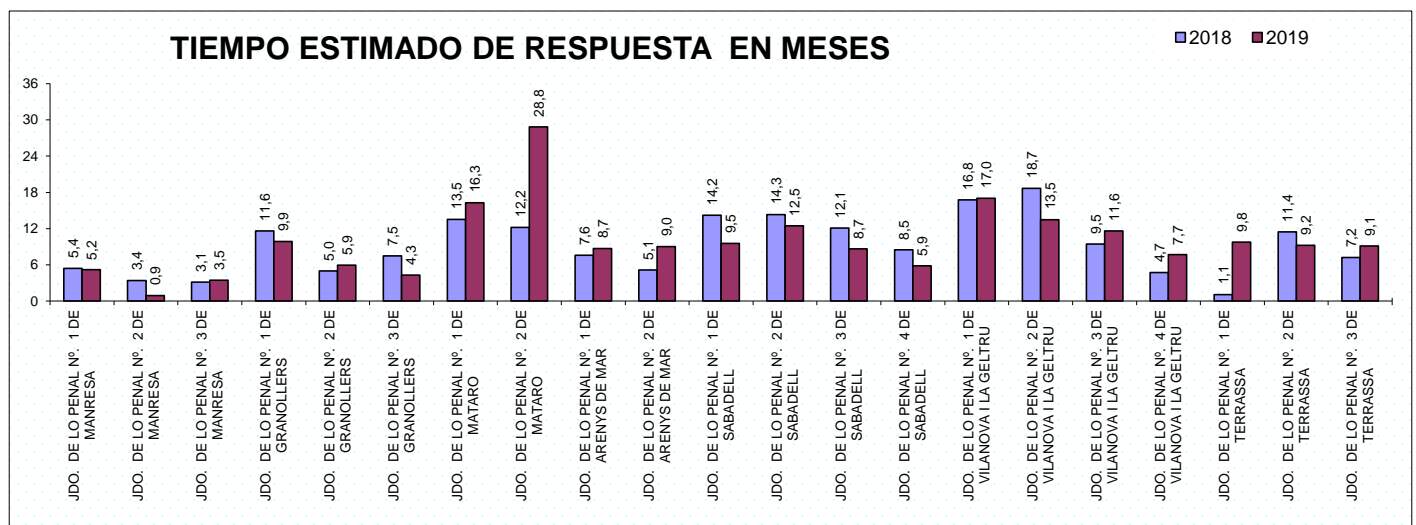


D) CARGA DE TRABAJO EN RELACIÓN A LOS NUEVOS MÓDULOS PUBLICADOS EN EL BOE EL 29/12/2018

| ASUNTOS COMPUTABLES PARA EL MÓDULO | | ASUNTOS INGRESADOS 2019 (MÓDULO) | MÓDULO DE INGRESO PUBLICADO EN EL BOE EL 29/12/2018 | % RESPECTO AL MÓDULO DE INGRESO |
|------------------------------------------------|------|-------------------------------------|--------------------------------------------------------------|------------------------------------|
| ÓRGANO | | | | |
| JDO. DE LO PENAL Nº. 1 DE MANRESA | P.A. | 303 | 400 | -24,25% |
| JDO. DE LO PENAL Nº. 2 DE MANRESA | P.A. | 339 | 400 | -15,25% |
| JDO. DE LO PENAL Nº. 3 DE MANRESA | P.A. | 308 | 400 | -23,00% |
| JDO. DE LO PENAL Nº. 1 DE GRANOLLERS | P.A. | 392 | 400 | -2,00% |
| JDO. DE LO PENAL Nº. 2 DE GRANOLLERS | P.A. | 415 | 400 | 3,75% |
| JDO. DE LO PENAL Nº. 3 DE GRANOLLERS | P.A. | 407 | 400 | 1,75% |
| JDO. DE LO PENAL Nº. 1 DE MATARO | P.A. | 350 | 400 | -12,50% |
| JDO. DE LO PENAL Nº. 2 DE MATARO | P.A. | 294 | 400 | -26,50% |
| JDO. DE LO PENAL Nº. 1 DE ARENYS DE MAR | P.A. | 431 | 400 | 7,75% |
| JDO. DE LO PENAL Nº. 2 DE ARENYS DE MAR | P.A. | 475 | 400 | 18,75% |
| JDO. DE LO PENAL Nº. 1 DE SABADELL | P.A. | 370 | 400 | -7,50% |
| JDO. DE LO PENAL Nº. 2 DE SABADELL | P.A. | 302 | 400 | -24,50% |
| JDO. DE LO PENAL Nº. 3 DE SABADELL | P.A. | 281 | 400 | -29,75% |
| JDO. DE LO PENAL Nº. 4 DE SABADELL | P.A. | 353 | 400 | -11,75% |
| JDO. DE LO PENAL Nº. 1 DE VILANOVA I LA GELTRU | P.A. | 381 | 400 | -4,75% |
| JDO. DE LO PENAL Nº. 2 DE VILANOVA I LA GELTRU | P.A. | 403 | 400 | 0,75% |
| JDO. DE LO PENAL Nº. 3 DE VILANOVA I LA GELTRU | P.A. | 403 | 400 | 0,75% |
| JDO. DE LO PENAL Nº. 4 DE VILANOVA I LA GELTRU | P.A. | 446 | 400 | 11,50% |
| JDO. DE LO PENAL Nº. 1 DE TERRASSA | P.A. | 397 | 400 | -0,75% |
| JDO. DE LO PENAL Nº. 2 DE TERRASSA | P.A. | 421 | 400 | 5,25% |
| JDO. DE LO PENAL Nº. 3 DE TERRASSA | P.A. | 378 | 400 | -5,50% |

E) TIEMPO ESTIMADO DE RESPUESTA EN LOS ÓRGANOS JUDICIALES. CALCULADO EN MESES

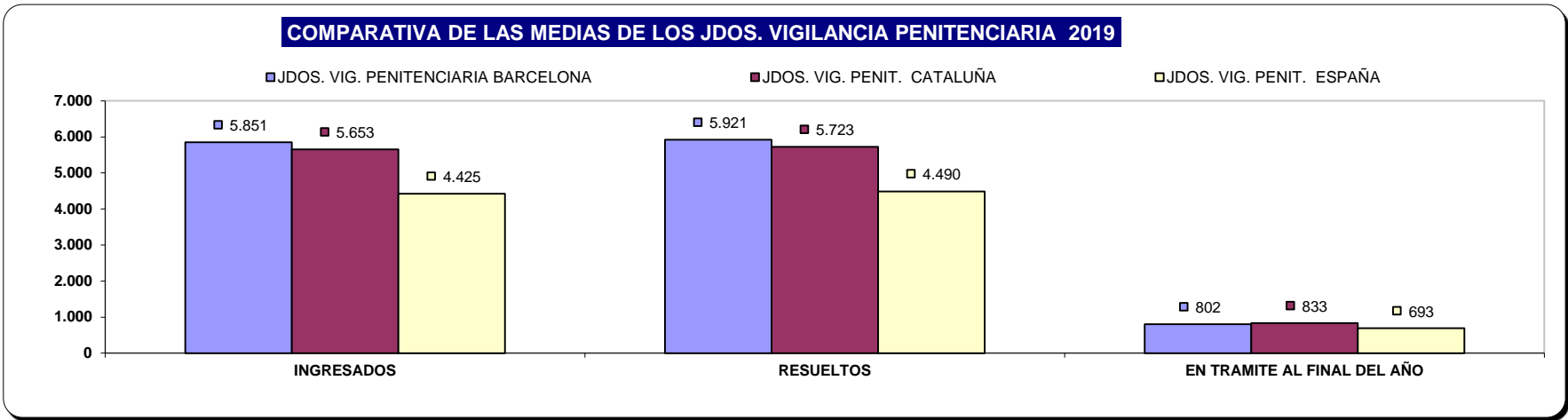
| TIEMPO ESTIMADO DE RESPUESTA EN LOS ÓRGANOS JUDICIALES (EN MESES) | | |
|----------------------------------------------------------------------|------|------|
| ORGANO | 2016 | 2019 |
| JDO. DE LO PENAL Nº. 1 DE MANRESA | 5,4 | 5,2 |
| JDO. DE LO PENAL Nº. 2 DE MANRESA | 3,4 | 0,9 |
| JDO. DE LO PENAL Nº. 3 DE MANRESA | 3,1 | 3,5 |
| JDO. DE LO PENAL Nº. 1 DE GRANOLLERS | 11,6 | 9,9 |
| JDO. DE LO PENAL Nº. 2 DE GRANOLLERS | 5,0 | 5,9 |
| JDO. DE LO PENAL Nº. 3 DE GRANOLLERS | 7,5 | 4,3 |
| JDO. DE LO PENAL Nº. 1 DE MATARO | 13,5 | 16,3 |
| JDO. DE LO PENAL Nº. 2 DE MATARO | 12,2 | 28,8 |
| JDO. DE LO PENAL Nº. 1 DE ARENYS DE MAR | 7,6 | 8,7 |
| JDO. DE LO PENAL Nº. 2 DE ARENYS DE MAR | 5,1 | 9,0 |
| JDO. DE LO PENAL Nº. 1 DE SABADELL | 14,2 | 9,5 |
| JDO. DE LO PENAL Nº. 2 DE SABADELL | 14,3 | 12,5 |
| JDO. DE LO PENAL Nº. 3 DE SABADELL | 12,1 | 8,7 |
| JDO. DE LO PENAL Nº. 4 DE SABADELL | 8,5 | 5,9 |
| JDO. DE LO PENAL Nº. 1 DE VILANOVA I LA GELTRU | 16,8 | 17,0 |
| JDO. DE LO PENAL Nº. 2 DE VILANOVA I LA GELTRU | 18,7 | 13,5 |
| JDO. DE LO PENAL Nº. 3 DE VILANOVA I LA GELTRU | 9,5 | 11,6 |
| JDO. DE LO PENAL Nº. 4 DE VILANOVA I LA GELTRU | 4,7 | 7,7 |
| JDO. DE LO PENAL Nº. 1 DE TERRASSA | 1,1 | 9,8 |
| JDO. DE LO PENAL Nº. 2 DE TERRASSA | 11,4 | 9,2 |
| JDO. DE LO PENAL Nº. 3 DE TERRASSA | 7,2 | 9,1 |



I) JUZGADOS VIGILANCIA PENITENCIARIA

a) Asuntos por órgano.

| NUMERO ASUNTOS POR ÓRGANO | INGRESADOS | | | RESUELTOS | | | EN TRAMITE AL FINAL DEL AÑO | | |
|----------------------------------------------------------|---------------|---------------|---------------|---------------|---------------|---------------|-----------------------------|--------------|----------------|
| | ÓRGANO | 2018 | 2019 | % EVOLUCIÓN | 2018 | 2019 | % EVOLUCIÓN | 2018 | 2019 |
| JDO. DE VIG. P. Nº. 1 DE CATALUÑA, CON SEDE EN BARCELONA | 7.061 | 6.667 | -5,58% | 6.998 | 6.483 | -7,36% | 2.177 | 1.792 | -17,68% |
| JDO. DE VIG. P. Nº. 2 DE CATALUÑA, CON SEDE EN BARCELONA | 3.256 | 3.194 | -1,90% | 2.849 | 3.087 | 8,35% | 955 | 1.062 | 11,20% |
| JDO. DE VIG. P. Nº. 4 DE CATALUÑA, CON SEDE EN BARCELONA | 7.590 | 7.176 | -5,45% | 7.927 | 7.247 | -8,58% | 256 | 285 | 11,33% |
| JDO. DE VIG. P. Nº. 5 DE CATALUÑA, CON SEDE EN BARCELONA | 6.252 | 7.353 | 17,61% | 6.263 | 7.324 | 16,94% | 290 | 319 | 10,00% |
| JDO. DE VIG. P. Nº. 6 DE CATALUÑA, CON SEDE EN BARCELONA | 5.188 | 4.864 | -6,25% | 5.747 | 5.465 | -4,91% | 1.155 | 554 | -52,03% |
| TOTALES | 29.347 | 29.254 | -0,32% | 29.784 | 29.606 | -0,60% | 4.833 | 4.012 | -16,99% |

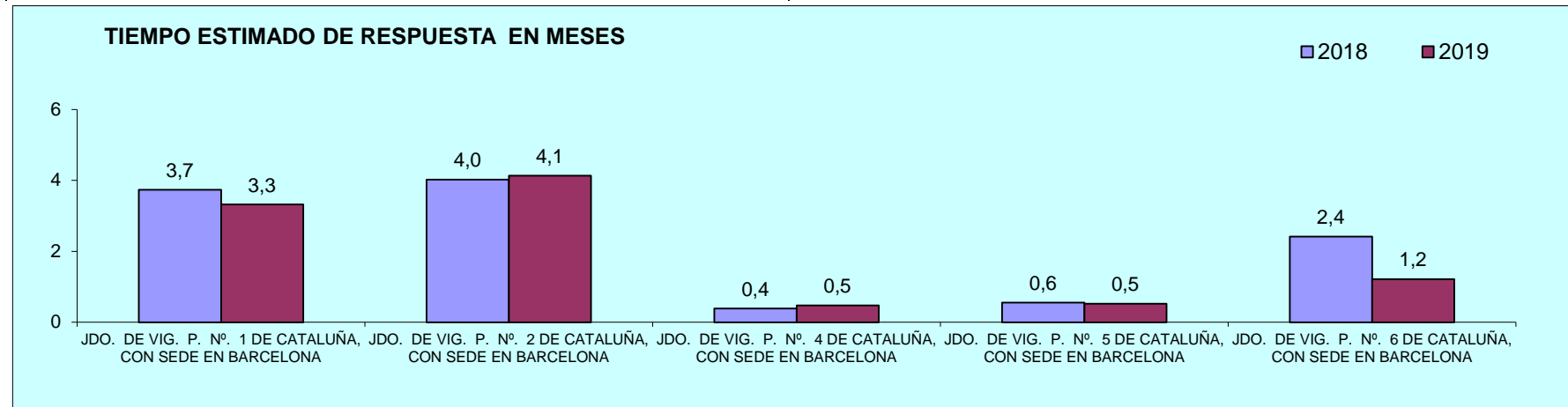


b) Carga de trabajo en relación los nuevos módulos publicados en el BOE del 29/12/2018

| ASUNTOS COMPUTABLES PARA EL MÓDULO | ASUNTOS INGRESADOS 2019 (MÓDULO) | MÓDULO DE INGRESO PUBLICADO EN EL BOE DEL 29/12/2018 | % RESPECTO AL MÓDULO DE INGRESO |
|----------------------------------------------------------|----------------------------------|------------------------------------------------------|---------------------------------|
| ORGANO | | | |
| JDO. DE VIG. P. Nº. 1 DE CATALUÑA, CON SEDE EN BARCELONA | 6.667 | 5.240 | 27,23% |
| JDO. DE VIG. P. Nº. 2 DE CATALUÑA, CON SEDE EN BARCELONA | 3.194 | 5.240 | -39,05% |
| JDO. DE VIG. P. Nº. 4 DE CATALUÑA, CON SEDE EN BARCELONA | 7.176 | 5.240 | 36,95% |
| JDO. DE VIG. P. Nº. 5 DE CATALUÑA, CON SEDE EN BARCELONA | 7.353 | 5.240 | 40,32% |
| JDO. DE VIG. P. Nº. 6 DE CATALUÑA, CON SEDE EN BARCELONA | 4.864 | 5.240 | -7,18% |

c) Tiempo estimado de respuesta en los órganos judiciales (calculada en meses).

| TIEMPO ESTIMADO DE RESPUESTA EN LOS ÓRGANOS JUDICIALES (EN MESES) | | |
|-------------------------------------------------------------------|------|------|
| ÓRGANO | 2018 | 2019 |
| JDO. DE VIG. P. Nº. 1 DE CATALUÑA, CON SEDE EN BARCELONA | 3,7 | 3,3 |
| JDO. DE VIG. P. Nº. 2 DE CATALUÑA, CON SEDE EN BARCELONA | 4,0 | 4,1 |
| JDO. DE VIG. P. Nº. 4 DE CATALUÑA, CON SEDE EN BARCELONA | 0,4 | 0,5 |
| JDO. DE VIG. P. Nº. 5 DE CATALUÑA, CON SEDE EN BARCELONA | 0,6 | 0,5 |
| JDO. DE VIG. P. Nº. 6 DE CATALUÑA, CON SEDE EN BARCELONA | 2,4 | 1,2 |



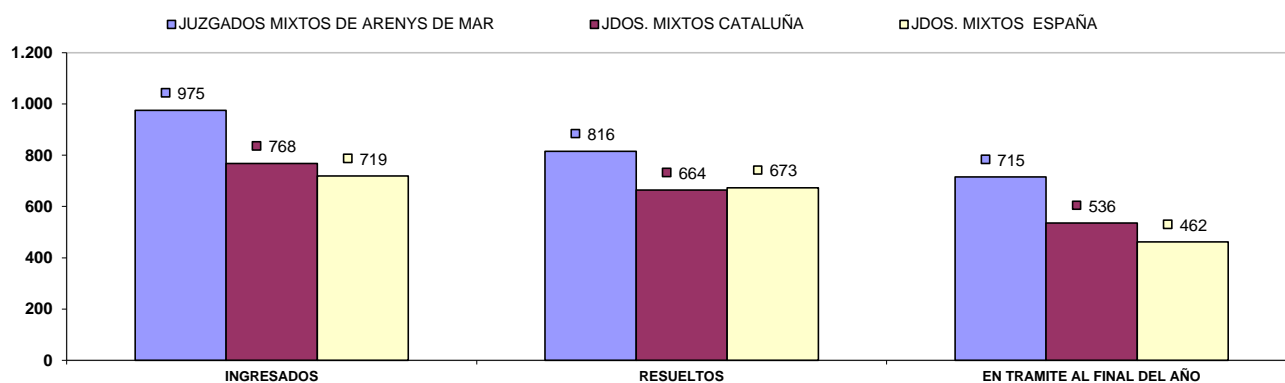
ÓRGANOS DEL PARTIDO JUDICIAL DE ARENYS DE MAR

A) JUZGADOS MIXTOS

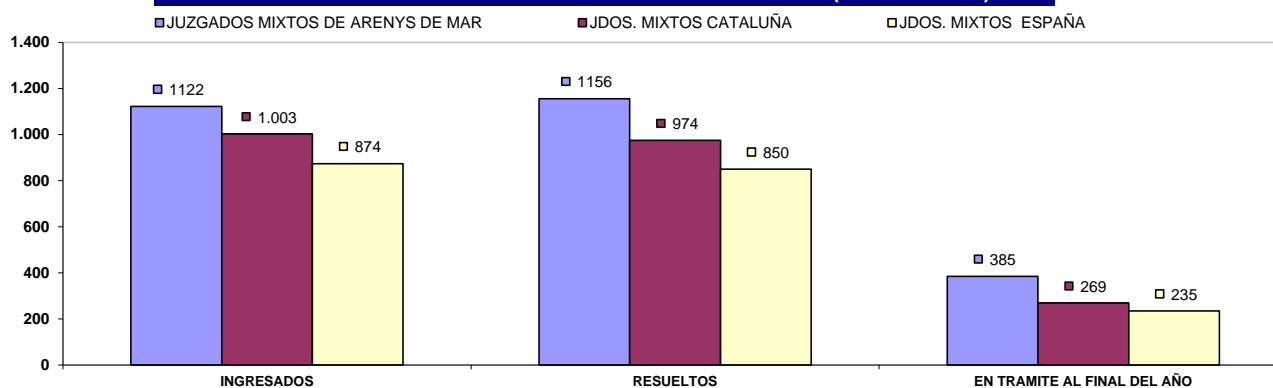
a) Asuntos por órgano.

| NUMERO ASUNTOS POR ÓRGANO | INGRESADOS | | | RESUELTOS | | | EN TRAMITE AL FINAL DEL AÑO | | | |
|--------------------------------------------------------|------------|-------|-------|-------------|-------|-------|-----------------------------|-------|-------|-------------|
| | ÓRGANO | 2018 | 2019 | % EVOLUCIÓN | 2018 | 2019 | % EVOLUCIÓN | 2018 | 2019 | % EVOLUCIÓN |
| JDO. DE 1ª. INSTAN. E INSTRUCC. Nº. 1 DE ARENYS DE MAR | Civil | 919 | 940 | 2,29% | 844 | 843 | -0,12% | 599 | 696 | 16,19% |
| | Penal | 706 | 801 | 13,46% | 666 | 793 | 19,07% | 429 | 437 | 1,86% |
| JDO. DE 1ª. INSTAN. E INSTRUCC. Nº. 2 DE ARENYS DE MAR | Civil | 1.019 | 1.033 | 1,37% | 825 | 935 | 13,33% | 742 | 840 | 13,21% |
| | Penal | 929 | 1.170 | 25,94% | 769 | 1.365 | 77,50% | 543 | 348 | -35,91% |
| JDO. DE 1ª. INSTAN. E INSTRUCC. Nº. 3 DE ARENYS DE MAR | Civil | 757 | 721 | -4,76% | 667 | 677 | 1,50% | 433 | 477 | 10,16% |
| | Penal | 1.027 | 1.164 | 13,34% | 920 | 1.330 | 44,57% | 588 | 422 | -28,23% |
| JDO. DE 1ª. INSTAN. E INSTRUCC. Nº. 4 DE ARENYS DE MAR | Civil | 803 | 1.457 | 81,44% | 776 | 1.053 | 35,70% | 616 | 1.020 | 65,58% |
| | Penal | 1.018 | 1.241 | 21,91% | 915 | 1.269 | 38,69% | 442 | 414 | -6,33% |
| JDO. DE 1ª. INSTAN. E INSTRUCC. Nº. 5 DE ARENYS DE MAR | Civil | 873 | 1.234 | 41,35% | 1.058 | 1.006 | -4,91% | 687 | 915 | 33,19% |
| | Penal | 806 | 585 | -27,42% | 610 | 424 | -30,49% | 616 | 449 | -27,11% |
| JDO. DE 1ª. INSTAN. E INSTRUCC. Nº. 6 DE ARENYS DE MAR | Civil | 365 | 421 | 15,34% | 379 | 359 | -5,28% | 132 | 197 | 49,24% |
| | Penal | 1.534 | 1.837 | 19,75% | 1.665 | 1.818 | 9,19% | 322 | 341 | 5,90% |
| JDO. DE 1ª. INSTAN. E INSTRUCC. Nº. 7 DE ARENYS DE MAR | Civil | 919 | 1.022 | 11,21% | 731 | 837 | 14,50% | 678 | 863 | 27,29% |
| | Penal | 958 | 1.057 | 10,33% | 941 | 1.091 | 15,94% | 320 | 286 | -10,63% |
| TOTALES | Civil | 5.655 | 6.828 | 20,74% | 5.280 | 5.710 | 8,14% | 3.887 | 5.008 | 28,84% |
| | Penal | 6.978 | 7.855 | 12,57% | 6.486 | 8.090 | 24,73% | 3.260 | 2.697 | -17,27% |

COMPARATIVA DE LA MEDIA DE ASUNTOS DE LOS JDOS. MIXTOS (PARTE CIVIL) 2019



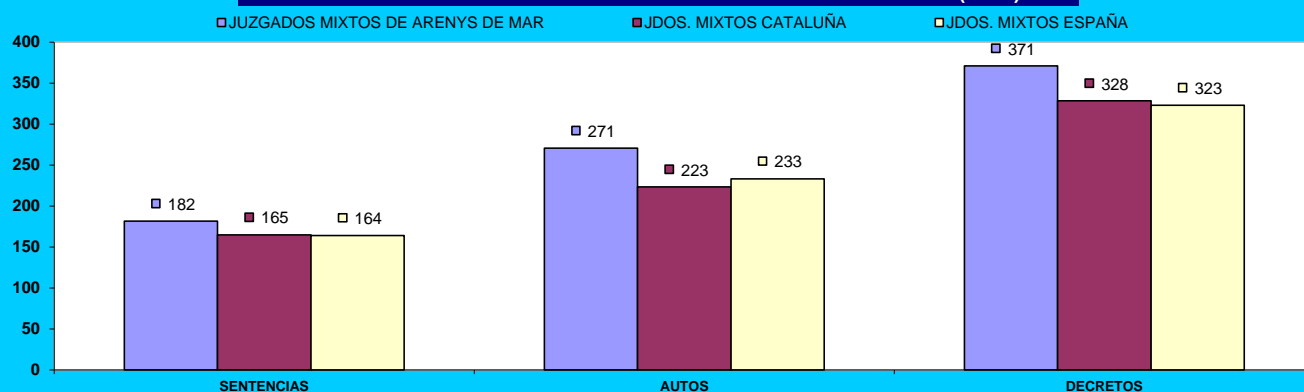
COMPARATIVA DE LA MEDIA DE ASUNTOS DE LOS JDOS. MIXTOS (PARTE PENAL) 2019



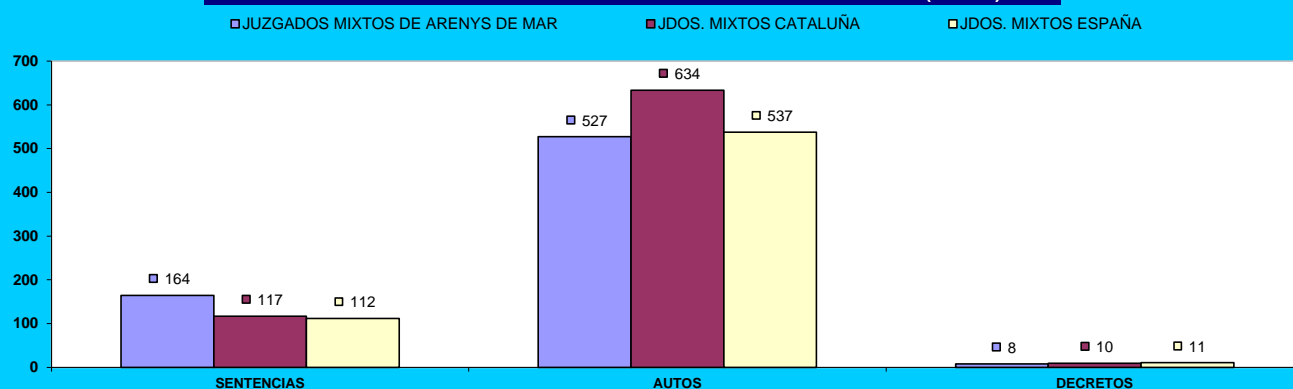
b) Resoluciones dictadas por órgano.

| NUMERO DE RESOLUCIONES DICTADAS POR ÓRGANO | SENTENCIAS | | | AUTOS | | | DECRETOS | | | |
|--------------------------------------------------------|------------|-------|-------|-------------|-------|-------|-------------|-------|-------|-------------|
| | ÓRGANO | 2018 | 2019 | % EVOLUCIÓN | 2018 | 2019 | % EVOLUCIÓN | 2018 | 2019 | % EVOLUCIÓN |
| JDO. DE 1ª. INSTAN. E INSTRUCC. Nº. 1 DE ARENYS DE MAR | Civil | 257 | 233 | -9,34% | 196 | 218 | 11,22% | 235 | 254 | 8,09% |
| | Penal | 203 | 145 | -28,57% | 277 | 398 | 43,68% | 21 | 0 | -100,00% |
| JDO. DE 1ª. INSTAN. E INSTRUCC. Nº. 2 DE ARENYS DE MAR | Civil | 245 | 232 | -5,31% | 311 | 279 | -10,29% | 432 | 484 | 12,04% |
| | Penal | 157 | 221 | 40,76% | 470 | 758 | 61,28% | 4 | 24 | 500,00% |
| JDO. DE 1ª. INSTAN. E INSTRUCC. Nº. 3 DE ARENYS DE MAR | Civil | 234 | 168 | -28,21% | 212 | 255 | 20,28% | 383 | 410 | 7,05% |
| | Penal | 113 | 163 | 44,25% | 444 | 554 | 24,77% | 7 | 2 | -71,43% |
| JDO. DE 1ª. INSTAN. E INSTRUCC. Nº. 4 DE ARENYS DE MAR | Civil | 216 | 192 | -11,11% | 312 | 350 | 12,18% | 375 | 410 | 9,33% |
| | Penal | 103 | 140 | 35,92% | 459 | 794 | 72,98% | 2 | 0 | -100,00% |
| JDO. DE 1ª. INSTAN. E INSTRUCC. Nº. 5 DE ARENYS DE MAR | Civil | 256 | 194 | -24,22% | 332 | 338 | 1,81% | 630 | 446 | -29,21% |
| | Penal | 158 | 189 | 19,62% | 293 | 182 | -37,88% | 15 | 0 | -100,00% |
| JDO. DE 1ª. INSTAN. E INSTRUCC. Nº. 6 DE ARENYS DE MAR | Civil | 88 | 75 | -14,77% | 123 | 124 | 0,81% | 199 | 165 | -17,09% |
| | Penal | 189 | 144 | -23,81% | 259 | 466 | 79,92% | 0 | 0 | 0,00% |
| JDO. DE 1ª. INSTAN. E INSTRUCC. Nº. 7 DE ARENYS DE MAR | Civil | 198 | 178 | -10,10% | 269 | 330 | 22,68% | 233 | 428 | 83,69% |
| | Penal | 160 | 149 | -6,88% | 458 | 537 | 17,25% | 12 | 29 | 141,67% |
| TOTALES | Civil | 1.494 | 1.272 | -14,86% | 1.755 | 1.894 | 7,92% | 2.487 | 2.597 | 4,42% |
| | Penal | 1.083 | 1.151 | 6,28% | 2.660 | 3.689 | 38,68% | 61 | 55 | -9,84% |

COMPARATIVA DE LA MEDIA DE RESOLUCIONES DE LOS JDOS. DE MIXTOS (CIVIL) 2019

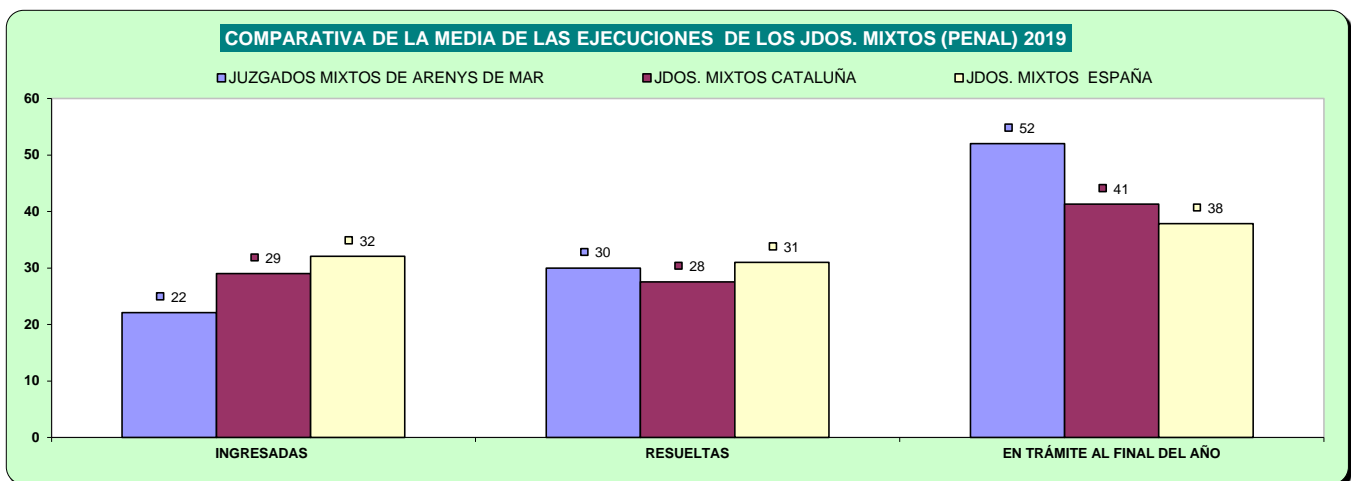
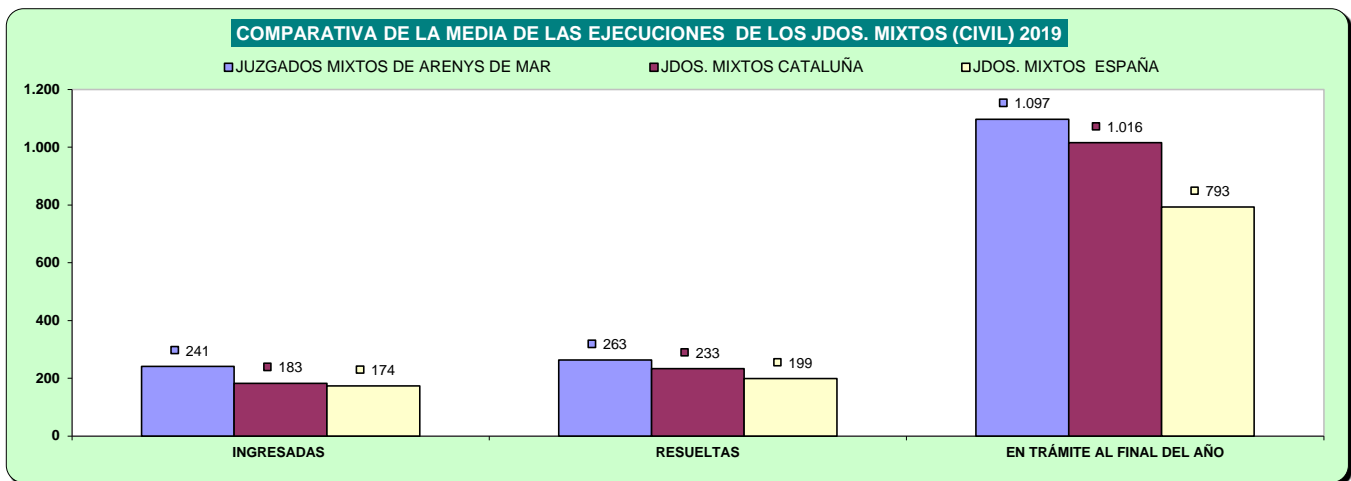


COMPARATIVA DE LA MEDIA DE RESOLUCIONES DE LOS JDOS. DE MIXTOS (PENAL) 2019



c) Ejecuciones por órgano.

| NUMERO DE EJECUTORIAS POR ÓRGANO | | INGRESADAS | | | RESUELTAS | | | EN TRÁMITE AL FINAL DEL AÑO | | |
|--------------------------------------------------------|-------|------------|-------|-------------|-----------|-------|-------------|-----------------------------|-------|-------------|
| ÓRGANO | | 2018 | 2019 | % EVOLUCIÓN | 2018 | 2019 | % EVOLUCIÓN | 2018 | 2019 | % EVOLUCIÓN |
| JDO. DE 1ª. INSTAN. E INSTRUCC. Nº. 1 DE ARENYS DE MAR | Civil | 323 | 328 | 1,55% | 221 | 214 | -3,17% | 1.042 | 1.430 | 37,24% |
| | Penal | 49 | 36 | -26,53% | 41 | 13 | -68,29% | 55 | 78 | 41,82% |
| JDO. DE 1ª. INSTAN. E INSTRUCC. Nº. 2 DE ARENYS DE MAR | Civil | 346 | 228 | -34,10% | 181 | 251 | 38,67% | 1.395 | 1.409 | 1,00% |
| | Penal | 37 | 36 | -2,70% | 29 | 69 | 137,93% | 73 | 40 | -45,21% |
| JDO. DE 1ª. INSTAN. E INSTRUCC. Nº. 3 DE ARENYS DE MAR | Civil | 292 | 243 | -16,78% | 253 | 325 | 28,46% | 986 | 913 | -7,40% |
| | Penal | 24 | 4 | -83,33% | 30 | 11 | -63,33% | 66 | 61 | -7,58% |
| JDO. DE 1ª. INSTAN. E INSTRUCC. Nº. 4 DE ARENYS DE MAR | Civil | 224 | 257 | 14,73% | 194 | 330 | 70,10% | 1.047 | 1.005 | -4,01% |
| | Penal | 9 | 10 | 11,11% | 5 | 3 | -40,00% | 20 | 27 | 35,00% |
| JDO. DE 1ª. INSTAN. E INSTRUCC. Nº. 5 DE ARENYS DE MAR | Civil | 330 | 268 | -18,79% | 162 | 228 | 40,74% | 1.629 | 1.697 | 4,17% |
| | Penal | 25 | 1 | -96,00% | 35 | 29 | -17,14% | 106 | 78 | -26,42% |
| JDO. DE 1ª. INSTAN. E INSTRUCC. Nº. 6 DE ARENYS DE MAR | Civil | 141 | 108 | -23,40% | 192 | 171 | -10,94% | 637 | 608 | -4,55% |
| | Penal | 27 | 32 | 18,52% | 40 | 32 | -20,00% | 37 | 37 | 0,00% |
| JDO. DE 1ª. INSTAN. E INSTRUCC. Nº. 7 DE ARENYS DE MAR | Civil | 282 | 255 | -9,57% | 430 | 322 | -25,12% | 696 | 619 | -11,06% |
| | Penal | 54 | 36 | -33,33% | 46 | 53 | 15,22% | 60 | 43 | -28,33% |
| TOTALES | Civil | 1.938 | 1.687 | -12,95% | 1.633 | 1.841 | 12,74% | 7.432 | 7.681 | 3,35% |
| | Penal | 225 | 155 | -31,11% | 226 | 210 | -7,08% | 417 | 364 | -12,71% |



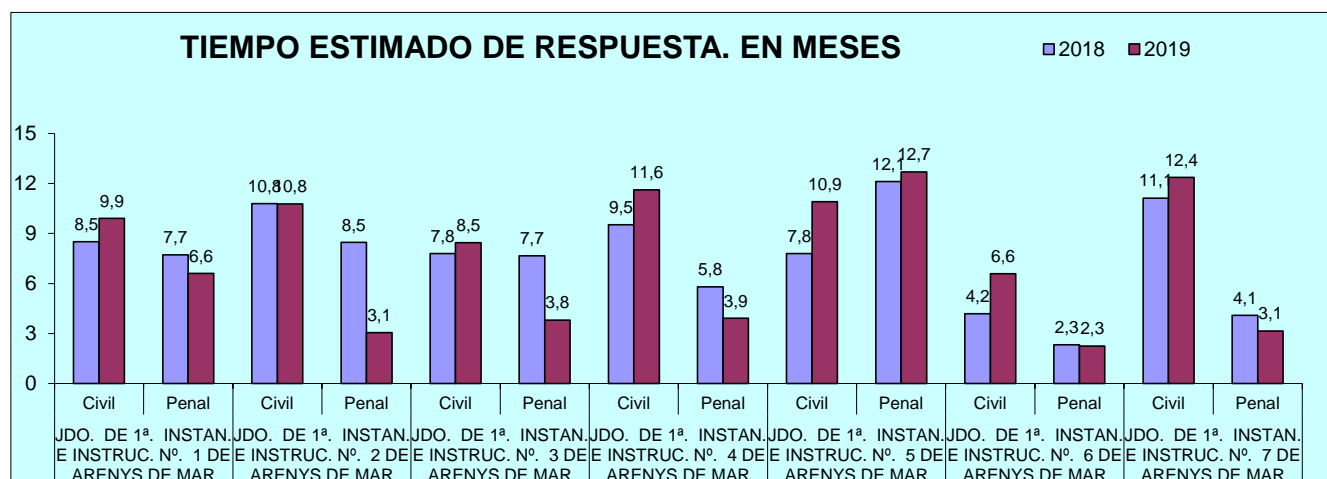
d) Carga de trabajo en relación a los nuevos módulos publicados en el BOE de 29/12/2018

| ASUNTOS COMPUTABLES PARA EL MÓDULO | | ASUNTOS INGRESADOS 2019 (MÓDULO) | MÓDULO DE INGRESO PUBLICADO EN EL BOE (29/12/2018) | % RESPECTO AL MÓDULO DE INGRESO |
|--------------------------------------------------------|----------|----------------------------------|----------------------------------------------------|---------------------------------|
| ÓRGANO | | | | |
| JDO. DE 1ª. INSTAN. E INSTRUCC. Nº. 1 DE ARENYS DE MAR | Civil | 1.263 | 680 | 85,74% |
| | Penal | 801 | 1.000 | -19,90% |
| JDO. DE 1ª. INSTAN. E INSTRUCC. Nº. 2 DE ARENYS DE MAR | Civil | 1.260 | 680 | 85,29% |
| | Penal | 1.161 | 1.000 | 16,10% |
| JDO. DE 1ª. INSTAN. E INSTRUCC. Nº. 3 DE ARENYS DE MAR | Civil | 965 | 680 | 41,91% |
| | Penal | 1.158 | 1.000 | 15,80% |
| JDO. DE 1ª. INSTAN. E INSTRUCC. Nº. 4 DE ARENYS DE MAR | Civil | 1.710 | 680 | 151,40% |
| | Penal | 1.203 | 1.000 | 20,30% |
| JDO. DE 1ª. INSTAN. E INSTRUCC. Nº. 5 DE ARENYS DE MAR | Civil | 1.506 | 680 | 121,40% |
| | Penal | 585 | 1.000 | -41,50% |
| JDO. DE 1ª. INSTAN. E INSTRUCC. Nº. 6 DE ARENYS DE MAR | Civil | 452 | 680 | -33,53% |
| | Penal(*) | 1.837 | 1.000 | 83,70% |
| JDO. DE 1ª. INSTAN. E INSTRUCC. Nº. 7 DE ARENYS DE MAR | Civil | 1.274 | 680 | 87,35% |
| | Penal | 1.056 | 1.000 | 5,60% |

(*) En el módulo de asuntos ingresados penal, se han sumado los asuntos de violencia doméstica

e) Tiempo estimado de respuesta en los órganos judiciales (calculado en meses).

| TIEMPO ESTIMADO DE RESPUESTA EN LOS ÓRGANOS JUDICIALES (EN MESES) | | | |
|-------------------------------------------------------------------|-------|------|------|
| ÓRGANO | | 2018 | 2019 |
| JDO. DE 1ª. INSTAN. E INSTRUCC. Nº. 1 DE ARENYS DE MAR | Civil | 8,5 | 9,9 |
| | Penal | 7,7 | 6,6 |
| JDO. DE 1ª. INSTAN. E INSTRUCC. Nº. 2 DE ARENYS DE MAR | Civil | 10,8 | 10,8 |
| | Penal | 8,5 | 3,1 |
| JDO. DE 1ª. INSTAN. E INSTRUCC. Nº. 3 DE ARENYS DE MAR | Civil | 7,8 | 8,5 |
| | Penal | 7,7 | 3,8 |
| JDO. DE 1ª. INSTAN. E INSTRUCC. Nº. 4 DE ARENYS DE MAR | Civil | 9,5 | 11,6 |
| | Penal | 5,8 | 3,9 |
| JDO. DE 1ª. INSTAN. E INSTRUCC. Nº. 5 DE ARENYS DE MAR | Civil | 7,8 | 10,9 |
| | Penal | 12,1 | 12,7 |
| JDO. DE 1ª. INSTAN. E INSTRUCC. Nº. 6 DE ARENYS DE MAR | Civil | 4,2 | 6,6 |
| | Penal | 2,3 | 2,3 |
| JDO. DE 1ª. INSTAN. E INSTRUCC. Nº. 7 DE ARENYS DE MAR | Civil | 11,1 | 12,4 |
| | Penal | 4,1 | 3,1 |



B) ASUNTOS DE VIOLENCIA DOMÉSTICA

a) Asuntos por órgano.

| NUMERO ASUNTOS POR ÓRGANO | INGRESADOS | | | RESUELTOS | | | EN TRAMITE AL FINAL DEL AÑO | | | |
|--------------------------------------------------------|------------|------|------|-------------|------|------|-----------------------------|------|------|-------------|
| | ÓRGANO | 2018 | 2019 | % EVOLUCIÓN | 2018 | 2019 | % EVOLUCIÓN | 2018 | 2019 | % EVOLUCIÓN |
| JDO. DE 1ª. INSTAN. E INSTRUCC. Nº. 6 DE ARENYS DE MAR | Civil | 80 | 86 | 7,50% | 92 | 81 | -11,96% | 51 | 56 | 9,80% |
| | Penal | 746 | 851 | 14,08% | 749 | 831 | 10,95% | 132 | 152 | 15,15% |

b) Resoluciones dictadas por órgano.

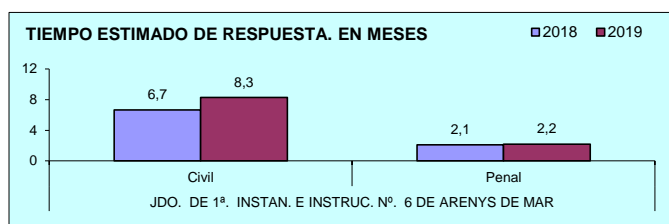
| NUMERO DE RESOLUCIONES DICTADAS POR ÓRGANO | SENTENCIAS | | | AUTOS | | | DECRETOS | | | |
|--------------------------------------------------------|------------|------|------|-------------|------|------|-------------|------|------|-------------|
| | ÓRGANO | 2018 | 2019 | % EVOLUCIÓN | 2018 | 2019 | % EVOLUCIÓN | 2018 | 2019 | % EVOLUCIÓN |
| JDO. DE 1ª. INSTAN. E INSTRUCC. Nº. 6 DE ARENYS DE MAR | Civil | 40 | 31 | -22,50% | 41 | 26 | -36,59% | 22 | 39 | 77,27% |
| | Penal | 10 | 19 | 90,00% | 343 | 397 | 15,74% | 0 | 0 | 0,00% |

c) Ejecuciones por órgano.

| NUMERO DE EJECUTORIAS POR ÓRGANO | INGRESADAS | | | RESUELTAS | | | EN TRÁMITE AL FINAL DEL AÑO | | | |
|--------------------------------------------------------|------------|------|------|-------------|------|------|-----------------------------|------|------|-------------|
| | ÓRGANO | 2018 | 2019 | % EVOLUCIÓN | 2018 | 2019 | % EVOLUCIÓN | 2018 | 2019 | % EVOLUCIÓN |
| JDO. DE 1ª. INSTAN. E INSTRUCC. Nº. 6 DE ARENYS DE MAR | Civil | 32 | 39 | 21,88% | 36 | 28 | -22,22% | 111 | 125 | 12,61% |
| | Penal | 4 | 1 | -75,00% | 3 | 2 | -33,33% | 3 | 2 | -33,33% |

d) Tiempo estimado de respuesta en los órganos judiciales (calculado en meses).

| TIEMPO ESTIMADO DE RESPUESTA EN LOS ÓRGANOS JUDICIALES (EN MESES) | | | |
|-------------------------------------------------------------------|-------|------|-----|
| ÓRGANO | 2018 | 2019 | |
| JDO. DE 1ª. INSTAN. E INSTRUCC. Nº. 6 DE ARENYS DE MAR | Civil | 6,7 | 8,3 |
| | Penal | 2,1 | 2,2 |

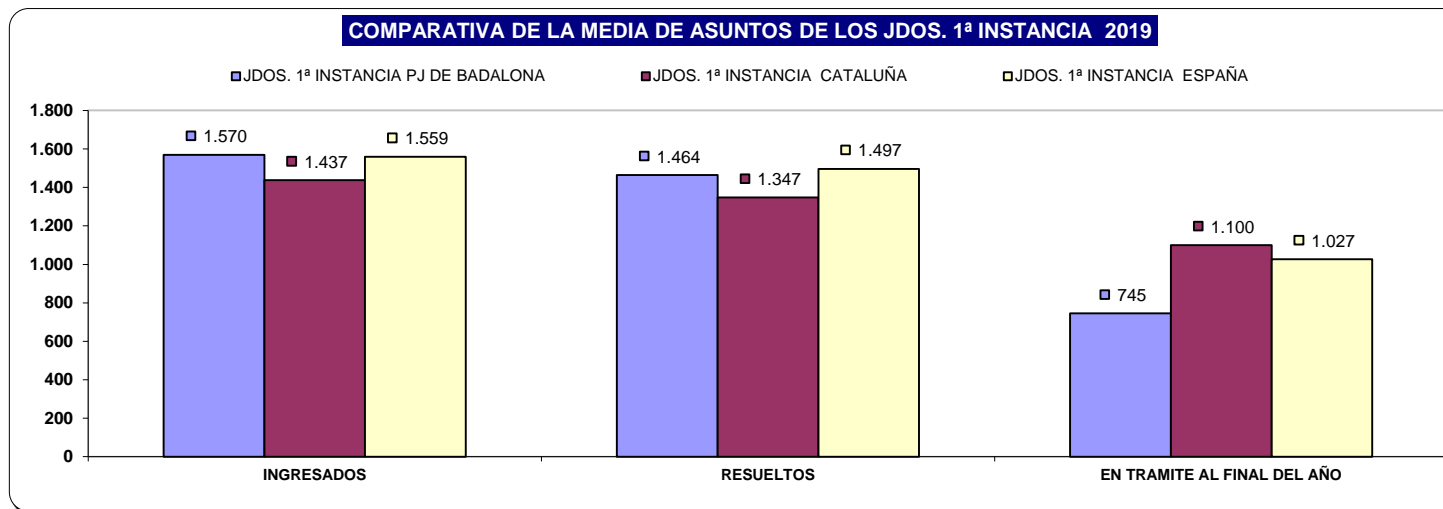


PARTIDO JUDICIAL DE BADALONA

1) JUZGADOS PRIMERA INSTANCIA

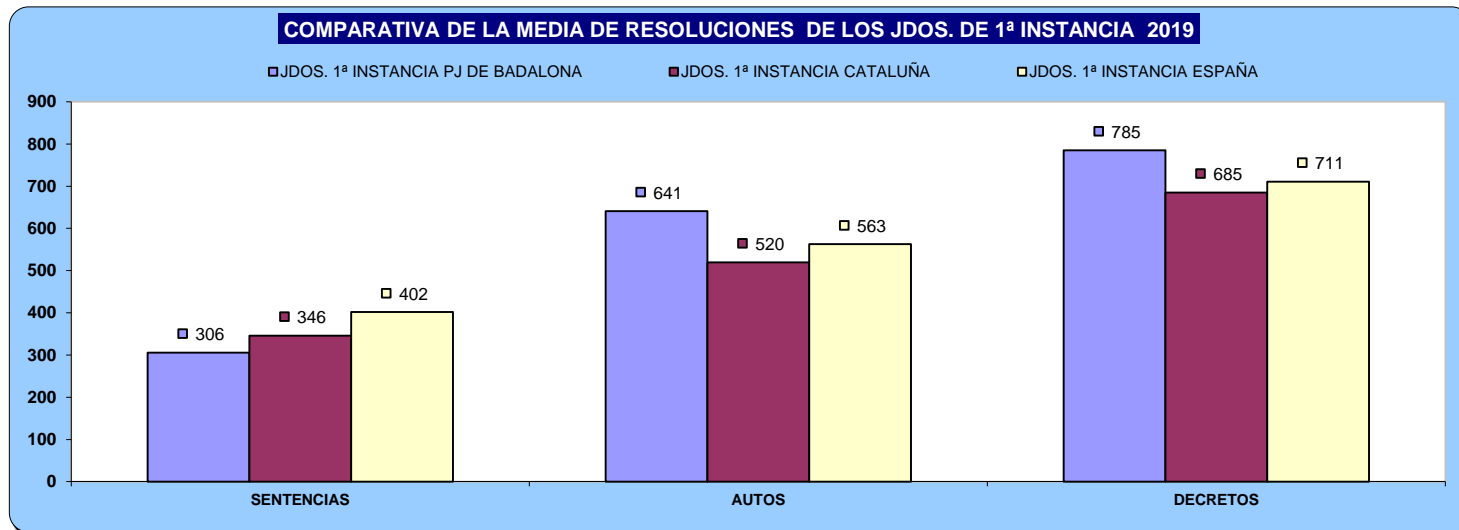
A) ASUNTOS POR ÓRGANO

| NUMERO ASUNTOS POR ÓRGANO | INGRESADOS | | | RESUELTOS | | | EN TRAMITE AL FINAL DEL AÑO | | |
|---------------------------------------|--------------|--------------|---------------|--------------|--------------|---------------|-----------------------------|--------------|---------------|
| | ÓRGANO | 2018 | 2019 | % EVOLUCIÓN | 2018 | 2019 | % EVOLUCIÓN | 2018 | 2019 |
| JDO. DE 1ª. INSTAN. Nº. 1 DE BADALONA | 1.319 | 1.662 | 26,00% | 1.249 | 1.671 | 33,79% | 830 | 821 | -1,08% |
| JDO. DE 1ª. INSTAN. Nº. 2 DE BADALONA | 1.461 | 1.682 | 15,13% | 1.509 | 1.588 | 5,24% | 580 | 701 | 20,86% |
| JDO. DE 1ª. INSTAN. Nº. 3 DE BADALONA | 1.447 | 1.660 | 14,72% | 1.386 | 1.502 | 8,37% | 576 | 731 | 26,91% |
| JDO. DE 1ª. INSTAN. Nº. 4 DE BADALONA | 1.156 | 1.322 | 14,36% | 1.073 | 1.279 | 19,20% | 523 | 566 | 8,22% |
| JDO. DE 1ª. INSTAN. Nº. 5 DE BADALONA | 1.298 | 1.582 | 21,88% | 1.120 | 1.372 | 22,50% | 681 | 1.019 | 49,63% |
| JDO. DE 1ª. INSTAN. Nº. 6 DE BADALONA | 1.308 | 1.511 | 15,52% | 1.224 | 1.374 | 12,25% | 495 | 632 | 27,68% |
| TOTALES | 7.989 | 9.419 | 17,90% | 7.561 | 8.786 | 16,20% | 3.685 | 4.470 | 21,30% |



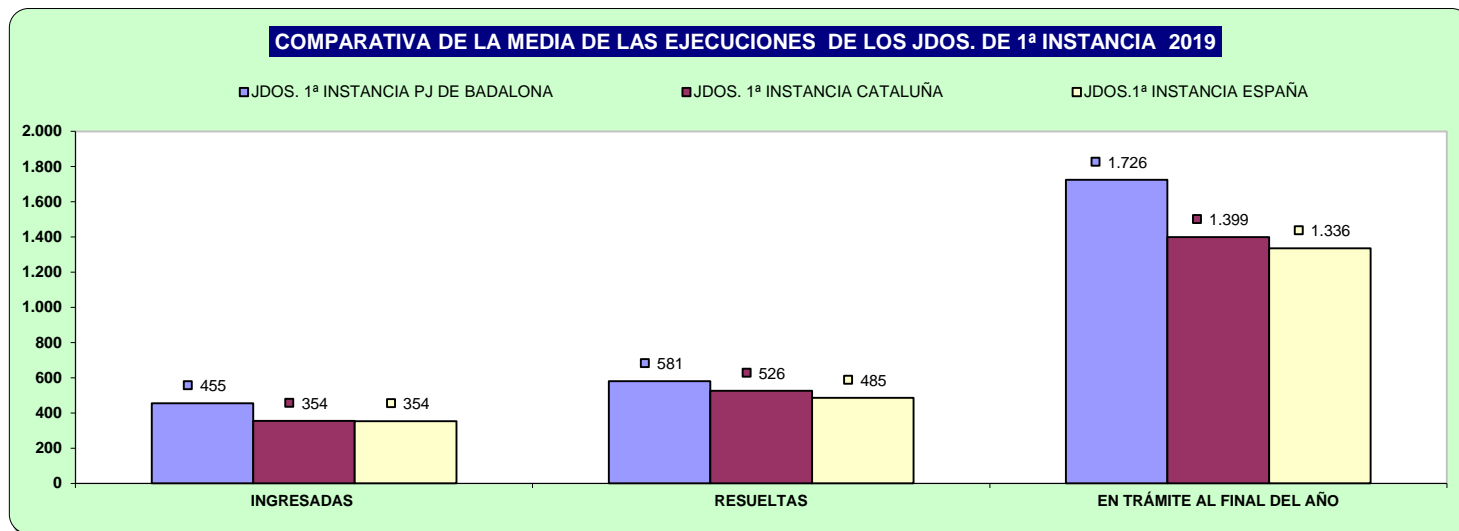
B) RESOLUCIONES DICTADAS POR ÓRGANO

| NUMERO DE RESOLUCIONES DICTADAS POR ÓRGANO | SENTENCIAS | | | AUTOS | | | DECRETOS | | |
|--------------------------------------------|--------------|--------------|--------------|--------------|--------------|---------------|--------------|--------------|--------------|
| | ÓRGANO | 2018 | 2019 | % EVOLUCIÓN | 2018 | 2019 | % EVOLUCIÓN | 2018 | 2019 |
| JDO. DE 1ª. INSTAN. Nº. 1 DE BADALONA | 255 | 339 | 32,94% | 525 | 821 | 56,38% | 784 | 785 | 0,13% |
| JDO. DE 1ª. INSTAN. Nº. 2 DE BADALONA | 313 | 335 | 7,03% | 653 | 699 | 7,04% | 786 | 821 | 4,45% |
| JDO. DE 1ª. INSTAN. Nº. 3 DE BADALONA | 312 | 294 | -5,77% | 672 | 727 | 8,18% | 746 | 815 | 9,25% |
| JDO. DE 1ª. INSTAN. Nº. 4 DE BADALONA | 259 | 258 | -0,39% | 400 | 635 | 58,75% | 723 | 703 | -2,77% |
| JDO. DE 1ª. INSTAN. Nº. 5 DE BADALONA | 272 | 268 | -1,47% | 391 | 461 | 17,90% | 654 | 791 | 20,95% |
| JDO. DE 1ª. INSTAN. Nº. 6 DE BADALONA | 343 | 342 | -0,29% | 411 | 504 | 22,63% | 854 | 796 | -6,79% |
| TOTALES | 1.754 | 1.836 | 4,68% | 3.052 | 3.847 | 26,05% | 4.547 | 4.711 | 3,61% |



C) EJECUCIONES POR ÓRGANO

| NUMERO DE EJECUTORIAS POR ÓRGANO | INGRESADAS | | | RESUELTAS | | | EN TRÁMITE AL FINAL DEL AÑO | | |
|---------------------------------------|--------------|--------------|--------------|--------------|--------------|---------------|-----------------------------|---------------|--------------|
| | ÓRGANO | 2018 | 2019 | % EVOLUCIÓN | 2018 | 2019 | % EVOLUCIÓN | 2018 | 2019 |
| JDO. DE 1ª. INSTAN. Nº. 1 DE BADALONA | 511 | 452 | -11,55% | 818 | 574 | -29,83% | 1.864 | 1.944 | 4,29% |
| JDO. DE 1ª. INSTAN. Nº. 2 DE BADALONA | 467 | 541 | 15,85% | 689 | 634 | -7,98% | 1.636 | 1.798 | 9,90% |
| JDO. DE 1ª. INSTAN. Nº. 3 DE BADALONA | 507 | 495 | -2,37% | 712 | 691 | -2,95% | 1.700 | 1.659 | -2,41% |
| JDO. DE 1ª. INSTAN. Nº. 4 DE BADALONA | 319 | 309 | -3,13% | 464 | 468 | 0,86% | 1.385 | 1.352 | -2,38% |
| JDO. DE 1ª. INSTAN. Nº. 5 DE BADALONA | 334 | 434 | 29,94% | 246 | 430 | 74,80% | 2.131 | 2.134 | 0,14% |
| JDO. DE 1ª. INSTAN. Nº. 6 DE BADALONA | 492 | 501 | 1,83% | 805 | 687 | -14,66% | 1.492 | 1.466 | -1,74% |
| TOTALES | 2.630 | 2.732 | 3,88% | 3.734 | 3.484 | -6,70% | 10.208 | 10.353 | 1,42% |

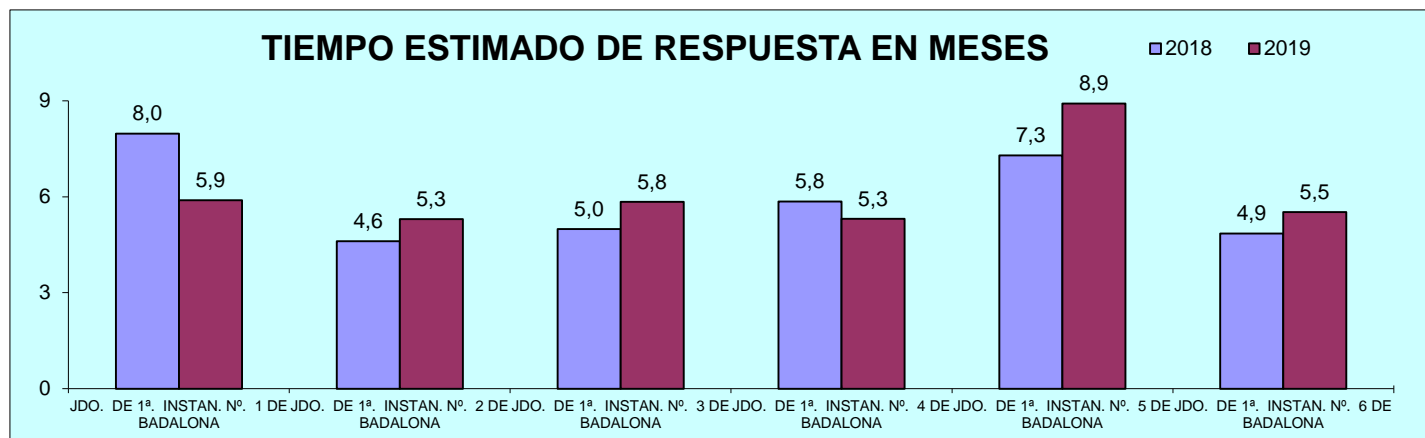


D) CARGA DE TRABAJO EN RELACIÓN A LOS NUEVOS MÓDULOS PUBLICADOS EN EL BOE EL 29/12/2018

| ASUNTOS COMPUTABLES PARA EL MÓDULO | ASUNTOS INGRESADOS 2019 (MÓDULO) | MÓDULO DE INGRESO PUBLICADO EN EL BOE EL 29/12/2018 | % RESPECTO AL MÓDULO DE INGRESO |
|---------------------------------------|----------------------------------|-----------------------------------------------------|---------------------------------|
| ÓRGANO | | | |
| JDO. DE 1ª. INSTAN. Nº. 1 DE BADALONA | 2.114 | 1.200 | 76,17% |
| JDO. DE 1ª. INSTAN. Nº. 2 DE BADALONA | 2.223 | 1.200 | 85,25% |
| JDO. DE 1ª. INSTAN. Nº. 3 DE BADALONA | 2.155 | 1.200 | 79,58% |
| JDO. DE 1ª. INSTAN. Nº. 4 DE BADALONA | 1.631 | 1.200 | 35,92% |
| JDO. DE 1ª. INSTAN. Nº. 5 DE BADALONA | 2.016 | 1.200 | 68,00% |
| JDO. DE 1ª. INSTAN. Nº. 6 DE BADALONA | 2.012 | 1.200 | 67,67% |

E) TIEMPO ESTIMADO DE RESPUESTA EN LOS ÓRGANOS JUDICIALES. CALCULADO EN MESES

| TIEMPO ESTIMADO DE RESPUESTA EN LOS ÓRGANOS JUDICIALES (EN MESES) | | |
|-------------------------------------------------------------------|------|------|
| ÓRGANO | 2018 | 2019 |
| JDO. DE 1ª. INSTAN. Nº. 1 DE BADALONA | 8,0 | 5,9 |
| JDO. DE 1ª. INSTAN. Nº. 2 DE BADALONA | 4,6 | 5,3 |
| JDO. DE 1ª. INSTAN. Nº. 3 DE BADALONA | 5,0 | 5,8 |
| JDO. DE 1ª. INSTAN. Nº. 4 DE BADALONA | 5,8 | 5,3 |
| JDO. DE 1ª. INSTAN. Nº. 5 DE BADALONA | 7,3 | 8,9 |
| JDO. DE 1ª. INSTAN. Nº. 6 DE BADALONA | 4,9 | 5,5 |



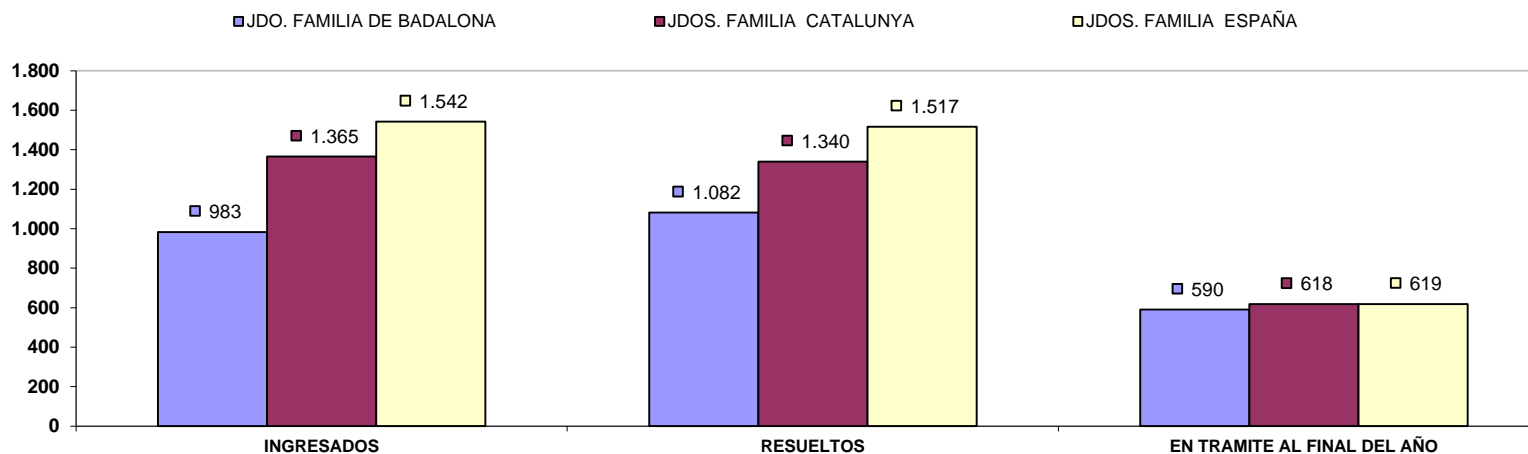
2) JUZGADOS PRIMERA INSTANCIA (FAMILIA)

EL JUZGADO DE 1ª INSTANCIA Nº 8 DE BADALONA ENTRÓ EN FUNCIONAMIENTO EL 30/6/2018

A) ASUNTOS POR ÓRGANO

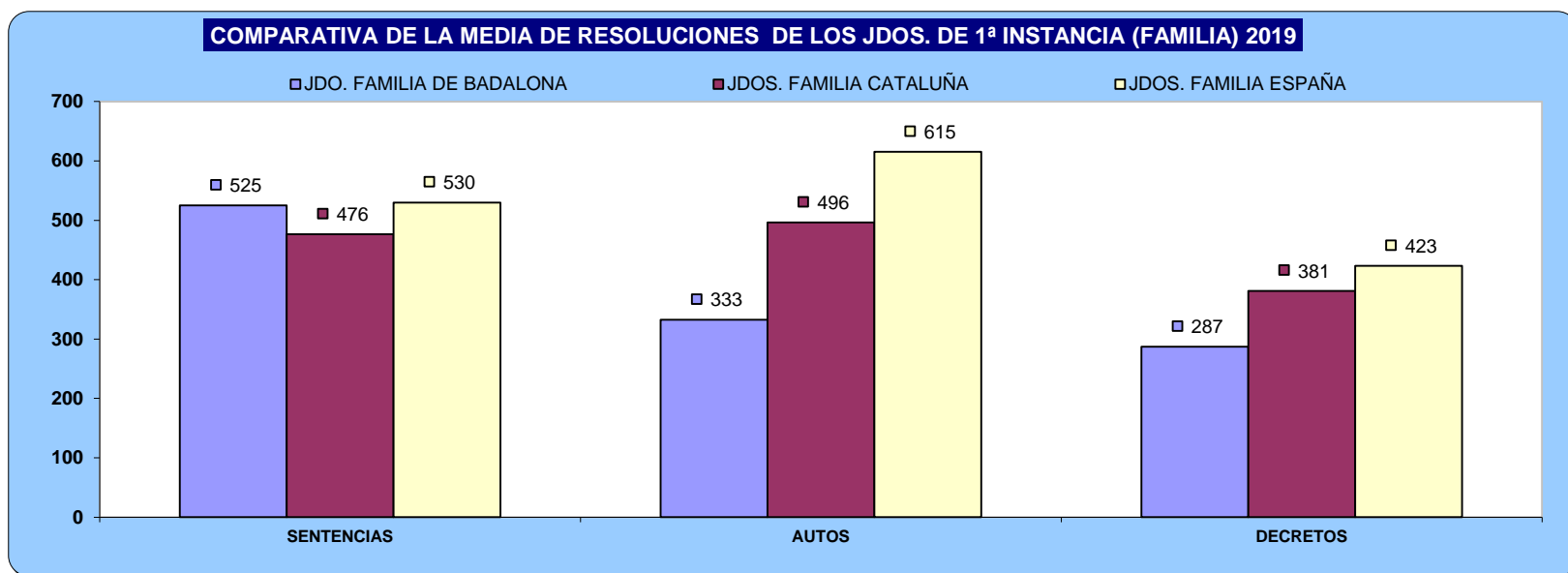
| NUMERO ASUNTOS POR ÓRGANO | INGRESADOS | | | RESUELTOS | | | EN TRAMITE AL FINAL DEL AÑO | | |
|---------------------------------------|--------------|--------------|--------------|--------------|--------------|--------------|-----------------------------|--------------|---------------|
| | ÓRGANO | 2018 | 2019 | % EVOLUCIÓN | 2018 | 2019 | % EVOLUCIÓN | 2018 | 2019 |
| JDO. DE 1ª. INSTAN. Nº. 7 DE BADALONA | 1.582 | 880 | -44,37% | 1.760 | 1.047 | -40,51% | 408 | 241 | -40,93% |
| JDO. DE 1ª. INSTAN. Nº. 8 DE BADALONA | 366 | 1.086 | - | 378 | 1.116 | - | 360 | 939 | - |
| TOTALES | 1.948 | 1.966 | 0,92% | 2.138 | 2.163 | 1,17% | 768 | 1.180 | 53,65% |

COMPARATIVA DE LA MEDIA DE ASUNTOS DE LOS JDOS. FAMILIA 2019



B) RESOLUCIONES DICTADAS POR ÓRGANO

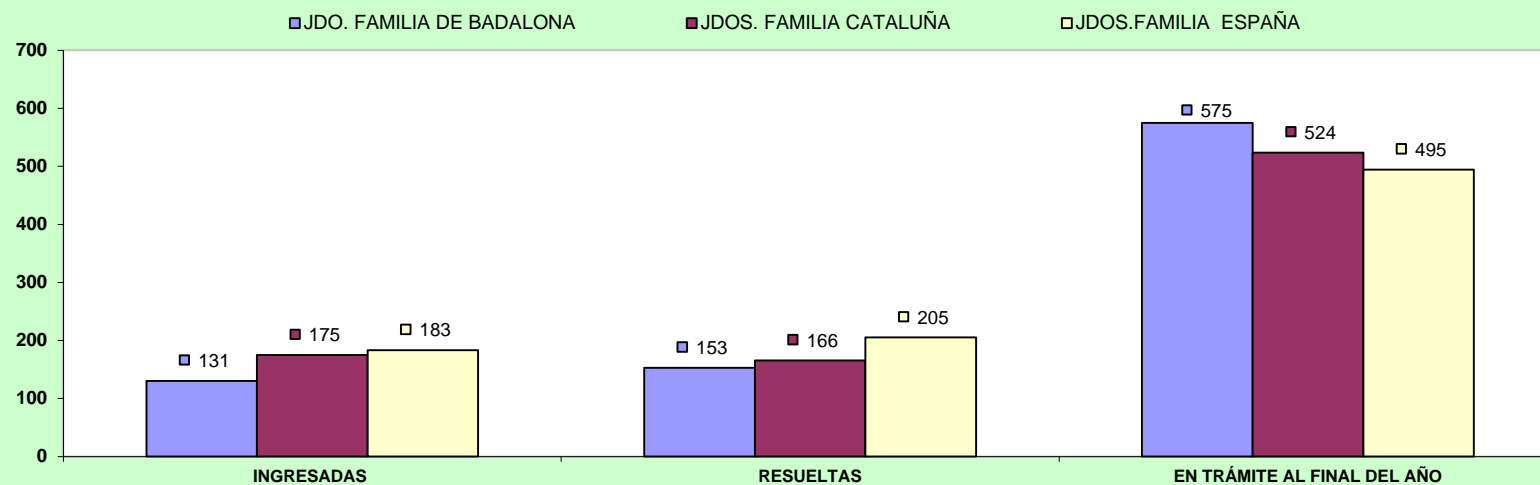
| NUMERO DE RESOLUCIONES DICTADAS POR ÓRGANO | SENTENCIAS | | | AUTOS | | | DECRETOS | | |
|-----------------------------------------------|------------|--------------|--------------|------------|------------|--------------|------------|------------|----------------|
| | 2018 | 2019 | % EVOLUCIÓN | 2018 | 2019 | % EVOLUCIÓN | 2018 | 2019 | % EVOLUCIÓN |
| JDO. DE 1ª. INSTAN. Nº. 7 DE BADALONA | 866 | 526 | -39,26% | 481 | 362 | -24,74% | 521 | 301 | -42,23% |
| JDO. DE 1ª. INSTAN. Nº. 8 DE BADALONA | 117 | 524 | - | 134 | 303 | - | 134 | 273 | - |
| TOTALES | 983 | 1.050 | 6,82% | 615 | 665 | 8,13% | 655 | 301 | -54,05% |



C) EJECUCIONES POR ÓRGANO

| NUMERO DE EJECUTORIAS POR ÓRGANO | INGRESADAS | | | RESUELTAS | | | EN TRÁMITE AL FINAL DEL AÑO | | |
|---------------------------------------|------------|------------|---------------|------------|------------|--------------|-----------------------------|--------------|---------------|
| | 2018 | 2019 | % EVOLUCIÓN | 2018 | 2019 | % EVOLUCIÓN | 2018 | 2019 | % EVOLUCIÓN |
| JDO. DE 1ª. INSTAN. Nº. 7 DE BADALONA | 250 | 197 | -21,20% | 261 | 261 | 0,00% | 725 | 661 | -8,83% |
| JDO. DE 1ª. INSTAN. Nº. 8 DE BADALONA | 28 | 64 | - | 25 | 45 | - | 472 | 489 | - |
| TOTALES | 278 | 261 | -6,12% | 286 | 306 | 6,99% | 1.197 | 1.150 | -3,93% |

COMPARATIVA DE LA MEDIA DE LAS EJECUCIONES DE LOS JDOS. DE FAMILIA 2019



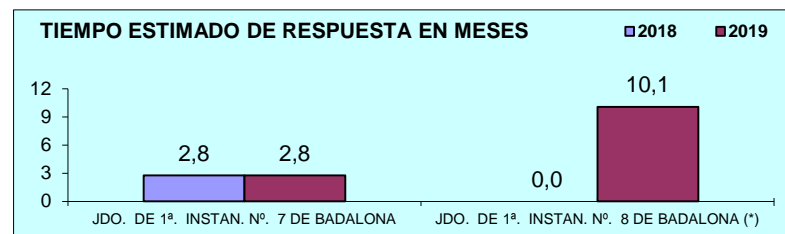
D) CARGA DE TRABAJO EN RELACIÓN A LOS NUEVOS MÓDULOS PUBLICADOS EN EL BOE EL 29/12/2018

| ASUNTOS COMPUTABLES PARA EL MÓDULO | ASUNTOS INGRESADOS 2019 (MÓDULO) | MÓDULO DE INGRESO PUBLICADO EN EL BOE EL 29/12/2018 | % RESPECTO AL MÓDULO DE INGRESO |
|-------------------------------------------|----------------------------------|-----------------------------------------------------|---------------------------------|
| ÓRGANO | | | |
| JDO. DE 1ª. INSTAN. Nº. 7 DE BADALONA | 1.061 | 1.323 | -19,83% |
| JDO. DE 1ª. INSTAN. Nº. 8 DE BADALONA (*) | 1.086 | 1.323 | -17,95% |

(*) El Juzgado de 1ª Instancia nº 8 de Badalona entró en funcionamiento el 30/6/2018

E) TIEMPO ESTIMADO DE RESPUESTA EN LOS ÓRGANOS JUDICIALES. CALCULADO EN MESES

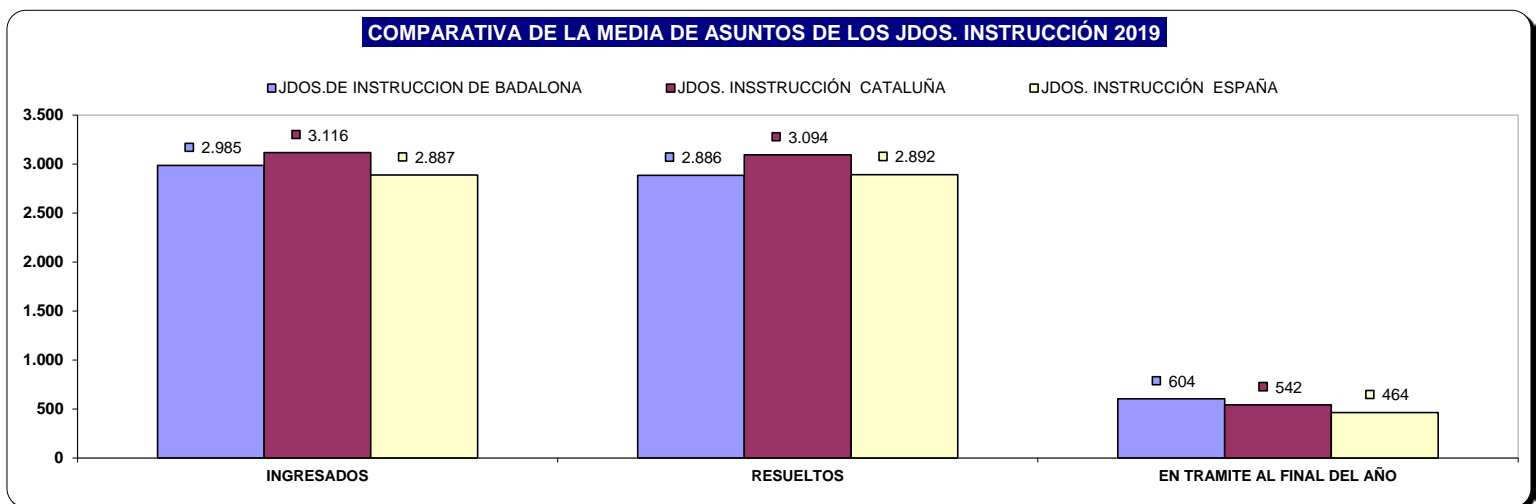
| TIEMPO ESTIMADO DE RESPUESTA EN LOS ÓRGANOS JUDICIALES (EN MESES) | | |
|-------------------------------------------------------------------|------|------|
| ÓRGANO | 2018 | 2019 |
| JDO. DE 1ª. INSTAN. Nº. 7 DE BADALONA | 2,8 | 2,8 |
| JDO. DE 1ª. INSTAN. Nº. 8 DE BADALONA (*) | - | 10,1 |



3) JUZGADOS DE INSTRUCCION

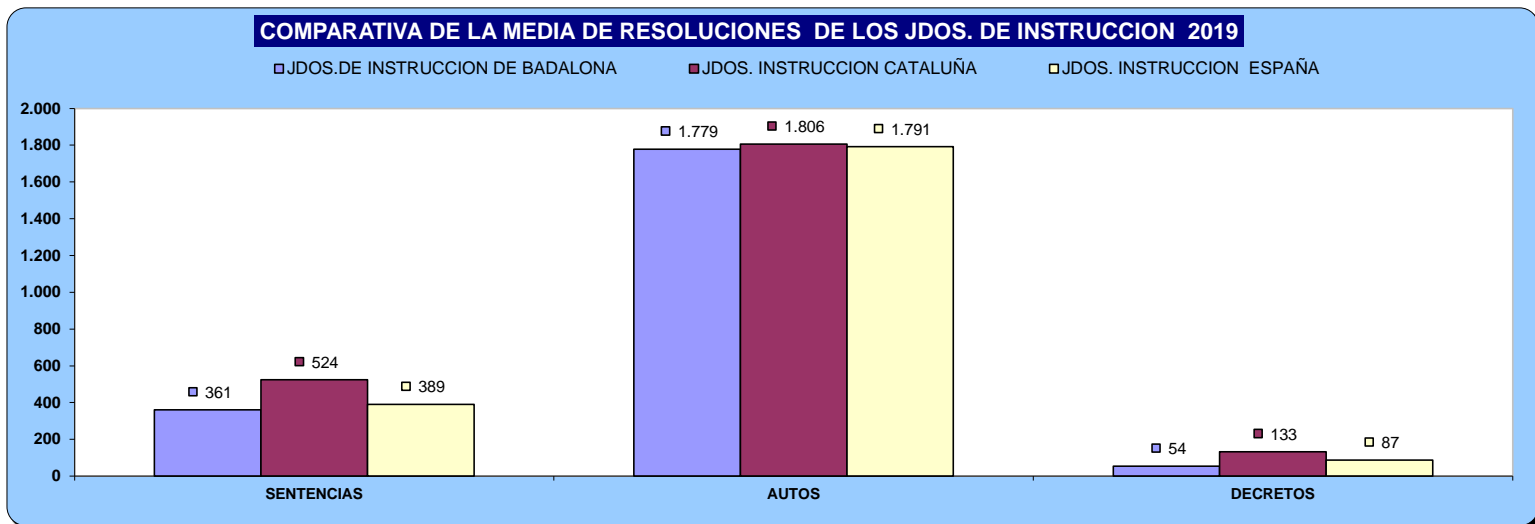
A) ASUNTOS POR ÓRGANO

| NUMERO ASUNTOS POR ÓRGANO | INGRESADOS | | | RESUELTOS | | | EN TRAMITE AL FINAL DEL AÑO | | |
|------------------------------------|---------------|---------------|---------------|---------------|---------------|--------------|-----------------------------|--------------|---------------|
| | ÓRGANO | 2018 | 2019 | % EVOLUCIÓN | 2018 | 2019 | % EVOLUCIÓN | 2018 | 2019 |
| JDO. DE INSTRUC. Nº. 1 DE BADALONA | 2.677 | 3.190 | 19,16% | 2.650 | 3.021 | 14,00% | 436 | 605 | 38,76% |
| JDO. DE INSTRUC. Nº. 2 DE BADALONA | 3.046 | 3.397 | 11,52% | 2.938 | 3.312 | 12,73% | 694 | 779 | 12,25% |
| JDO. DE INSTRUC. Nº. 3 DE BADALONA | 2.223 | 2.288 | 2,92% | 2.063 | 2.126 | 3,05% | 708 | 870 | 22,88% |
| JDO. DE INSTRUC. Nº. 4 DE BADALONA | 3.059 | 3.163 | 3,40% | 3.042 | 3.088 | 1,51% | 302 | 377 | 24,83% |
| JDO. DE INSTRUC. Nº. 5 DE BADALONA | 2.394 | 2.887 | 20,59% | 2.446 | 2.882 | 17,83% | 384 | 389 | 1,30% |
| TOTALES | 13.399 | 14.925 | 11,39% | 13.139 | 14.429 | 9,82% | 2.524 | 3.020 | 19,65% |



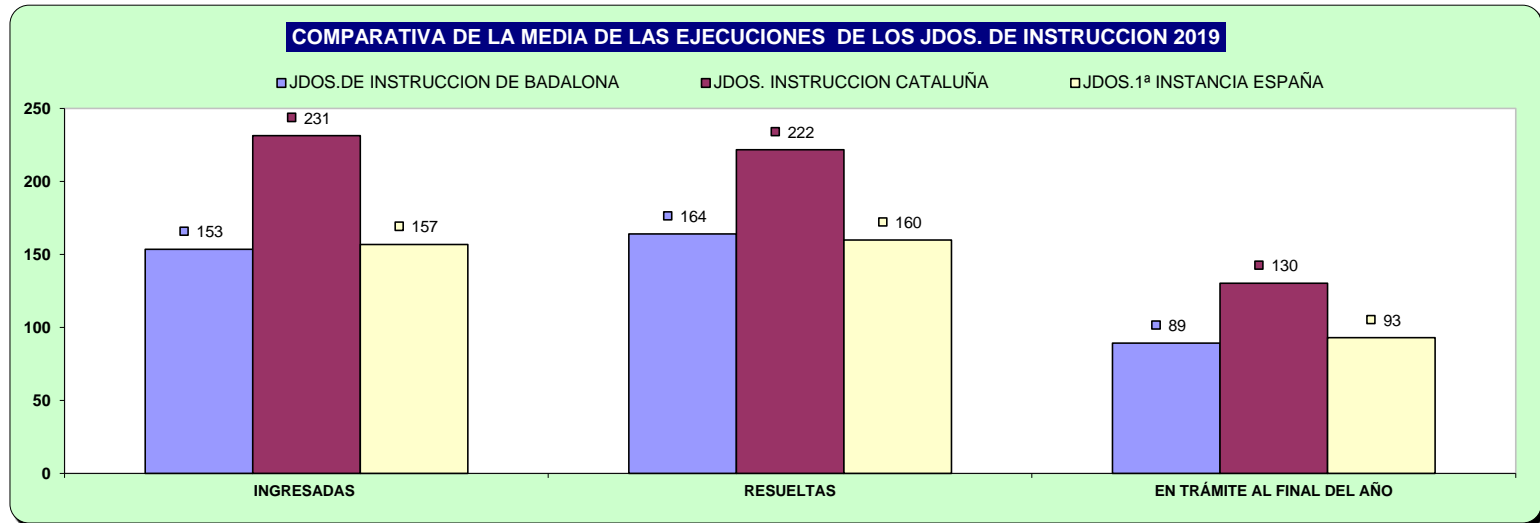
B) RESOLUCIONES DICTADAS POR ÓRGANO

| NUMERO DE RESOLUCIONES DICTADAS POR ÓRGANO | SENTENCIAS | | | AUTOS | | | DECRETOS | | |
|--------------------------------------------|--------------|--------------|---------------|--------------|--------------|---------------|-------------|------------|---------------|
| | ÓRGANO | 2018 | 2019 | % EVOLUCIÓN | 2018 | 2019 | % EVOLUCIÓN | 2018 | 2019 |
| JDO. DE INSTRUC. Nº. 1 DE BADALONA | 381 | 350 | -8,14% | 1.715 | 1.925 | 12,24% | 0 | 53 | 5300,00% |
| JDO. DE INSTRUC. Nº. 2 DE BADALONA | 366 | 415 | 13,39% | 2.015 | 2.349 | 16,58% | 96 | 13 | -86,46% |
| JDO. DE INSTRUC. Nº. 3 DE BADALONA | 347 | 357 | 2,88% | 1.160 | 1.180 | 1,72% | 0 | 0 | 0,00% |
| JDO. DE INSTRUC. Nº. 4 DE BADALONA | 403 | 320 | -20,60% | 1.680 | 1.737 | 3,39% | 112 | 101 | -9,82% |
| JDO. DE INSTRUC. Nº. 5 DE BADALONA | 357 | 363 | 1,68% | 1.380 | 1.702 | 23,33% | 26 | 104 | 300,00% |
| TOTALES | 1.854 | 1.805 | -2,64% | 7.950 | 8.893 | 11,86% | 234 | 271 | 15,81% |



C) EJECUCIONES POR ÓRGANO

| NUMERO DE EJECUTORIAS POR ÓRGANO | INGRESADAS | | | RESUELTAS | | | EN TRÁMITE AL FINAL DEL AÑO | | |
|------------------------------------|------------|------------|--------------|-------------|------------|---------------|-----------------------------|------------|---------------|
| | ÓRGANO | 2018 | 2019 | % EVOLUCIÓN | 2018 | 2019 | % EVOLUCIÓN | 2018 | 2019 |
| JDO. DE INSTRUC. Nº. 1 DE BADALONA | 113 | 110 | -2,65% | 126 | 80 | -36,51% | 25 | 75 | 200,00% |
| JDO. DE INSTRUC. Nº. 2 DE BADALONA | 155 | 133 | -14,19% | 150 | 136 | -9,33% | 95 | 92 | -3,16% |
| JDO. DE INSTRUC. Nº. 3 DE BADALONA | 120 | 100 | -16,67% | 99 | 108 | 9,09% | 98 | 90 | -8,16% |
| JDO. DE INSTRUC. Nº. 4 DE BADALONA | 154 | 298 | 93,51% | 161 | 281 | 74,53% | 81 | 110 | 35,80% |
| JDO. DE INSTRUC. Nº. 5 DE BADALONA | 162 | 126 | -22,22% | 94 | 215 | 128,72% | 168 | 79 | -52,98% |
| TOTALES | 704 | 767 | 8,95% | 630 | 820 | 30,16% | 467 | 446 | -4,50% |

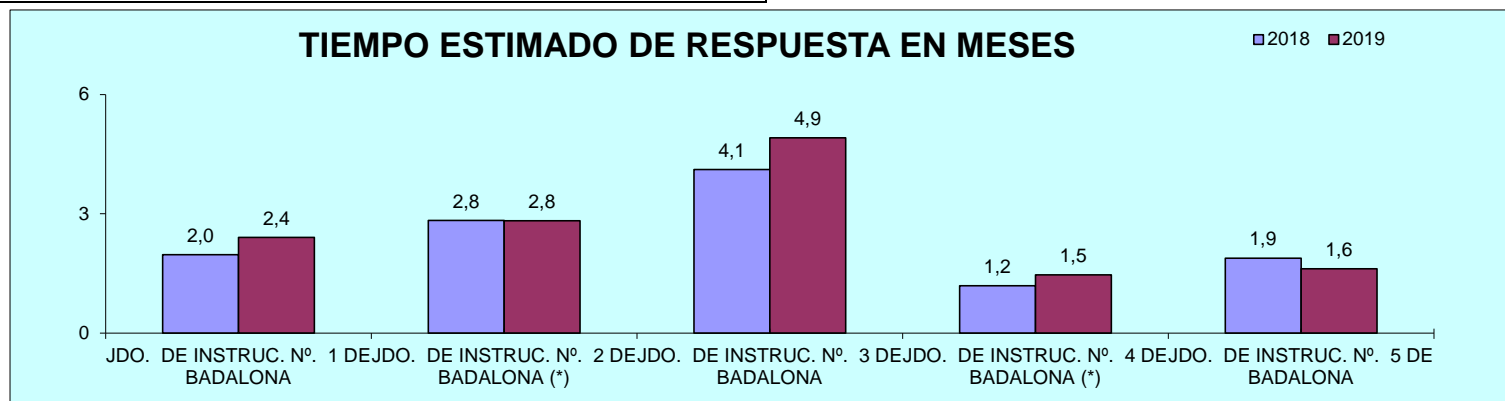


D) CARGA DE TRABAJO EN RELACIÓN A LOS NUEVOS MÓDULOS PUBLICADOS EN EL BOE EL 29/12/2018

| ASUNTOS COMPUTABLES PARA EL MÓDULO | ASUNTOS REGISTRO GENERAL 2019 (MÓDULO) | MÓDULO DE INGRESO PUBLICADO EN EL BOE EL 29/12/2018 | % RESPECTO AL MÓDULO DE INGRESO |
|----------------------------------------|----------------------------------------|-----------------------------------------------------|---------------------------------|
| ÓRGANO | | | |
| JDO. DE INSTRUC. Nº. 1 DE BADALONA | 3.184 | 3.300 | -3,52% |
| JDO. DE INSTRUC. Nº. 2 DE BADALONA (*) | 3.380 | 3.300 | 2,42% |
| JDO. DE INSTRUC. Nº. 3 DE BADALONA | 2.286 | 3.300 | -30,73% |
| JDO. DE INSTRUC. Nº. 4 DE BADALONA (*) | 3.139 | 3.300 | -4,88% |
| JDO. DE INSTRUC. Nº. 5 DE BADALONA | 2.889 | 3.300 | -12,45% |

E) TIEMPO ESTIMADO DE RESPUESTA EN LOS ÓRGANOS JUDICIALES. CALCULADO EN MESES

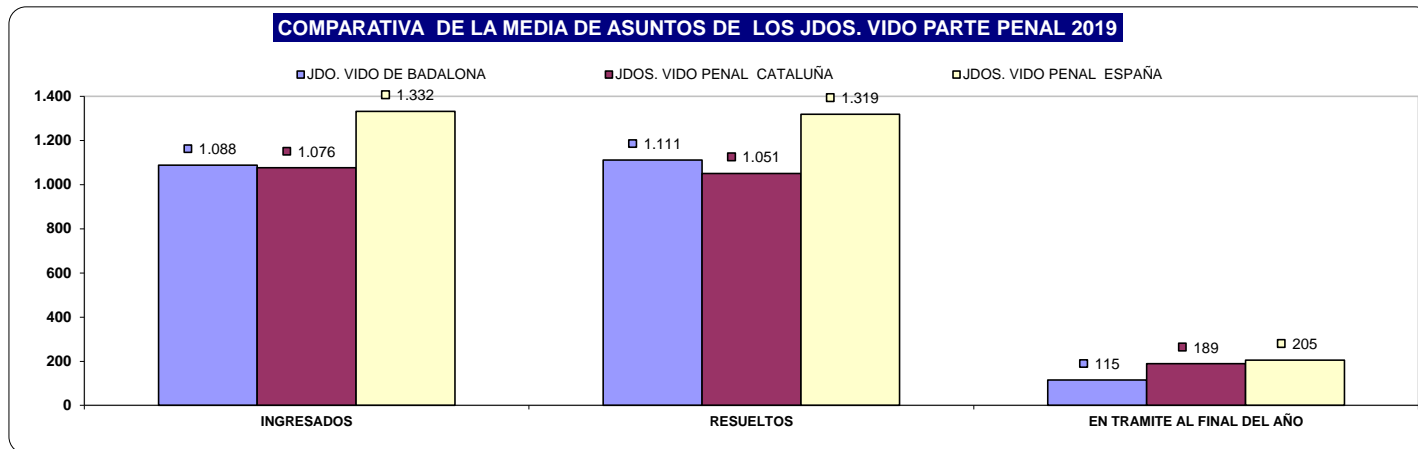
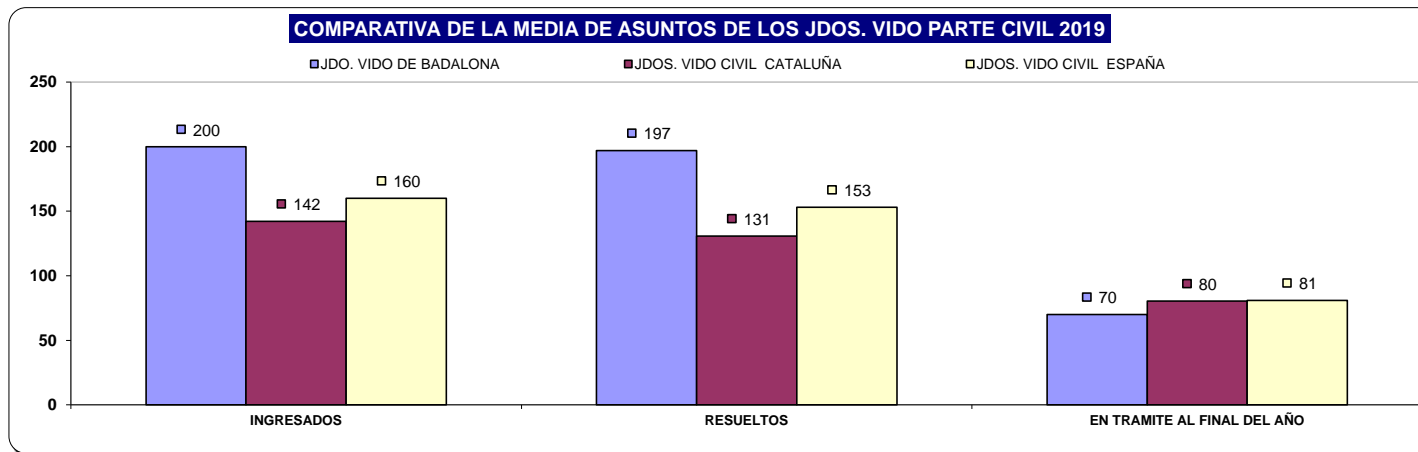
| TIEMPO ESTIMADO DE RESPUESTA EN LOS ÓRGANOS JUDICIALES (EN MESES) | | |
|-------------------------------------------------------------------|------|------|
| ÓRGANO | 2018 | 2019 |
| JDO. DE INSTRUC. Nº. 1 DE BADALONA | 2,0 | 2,4 |
| JDO. DE INSTRUC. Nº. 2 DE BADALONA (*) | 2,8 | 2,8 |
| JDO. DE INSTRUC. Nº. 3 DE BADALONA | 4,1 | 4,9 |
| JDO. DE INSTRUC. Nº. 4 DE BADALONA (*) | 1,2 | 1,5 |
| JDO. DE INSTRUC. Nº. 5 DE BADALONA | 1,9 | 1,6 |



4) JUZGADO DE VIOLENCIA CONTRA LA MUJER

A) ASUNTOS POR ÓRGANO

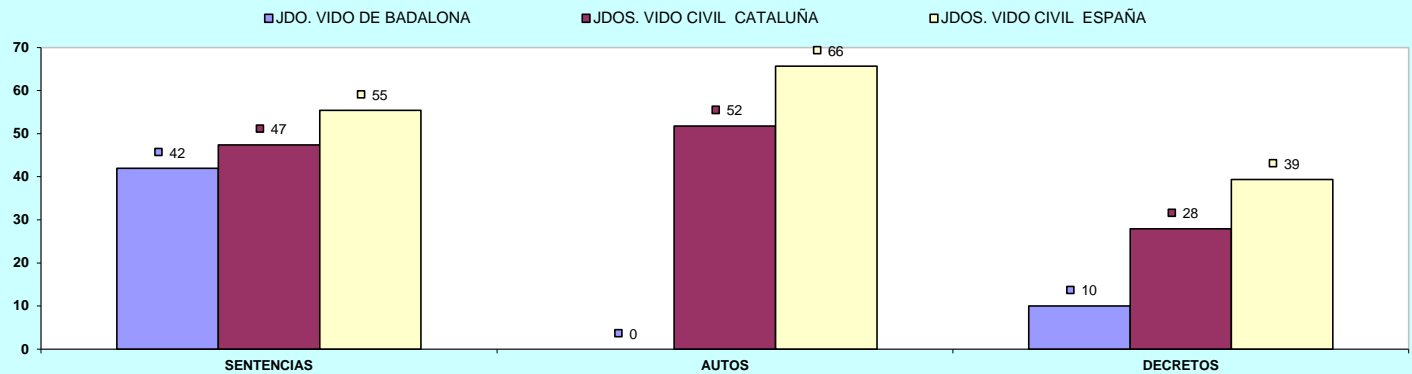
| NUMERO ASUNTOS POR ÓRGANO | | INGRESADOS | | | RESUELTOS | | | EN TRAMITE AL FINAL DEL AÑO | | |
|----------------------------------------------------|-------|------------|-------|-------------|-----------|-------|-------------|-----------------------------|------|-------------|
| ÓRGANO | | 2018 | 2019 | % EVOLUCIÓN | 2018 | 2019 | % EVOLUCIÓN | 2018 | 2019 | % EVOLUCIÓN |
| JDO. DE VIOLENCIA SOBRE LA MUJER Nº. 1 DE BADALONA | Civil | 125 | 200 | 60,00% | 166 | 197 | 18,67% | 67 | 70 | 4,48% |
| | Penal | 955 | 1.088 | 13,93% | 961 | 1.111 | 15,61% | 158 | 115 | -27,22% |



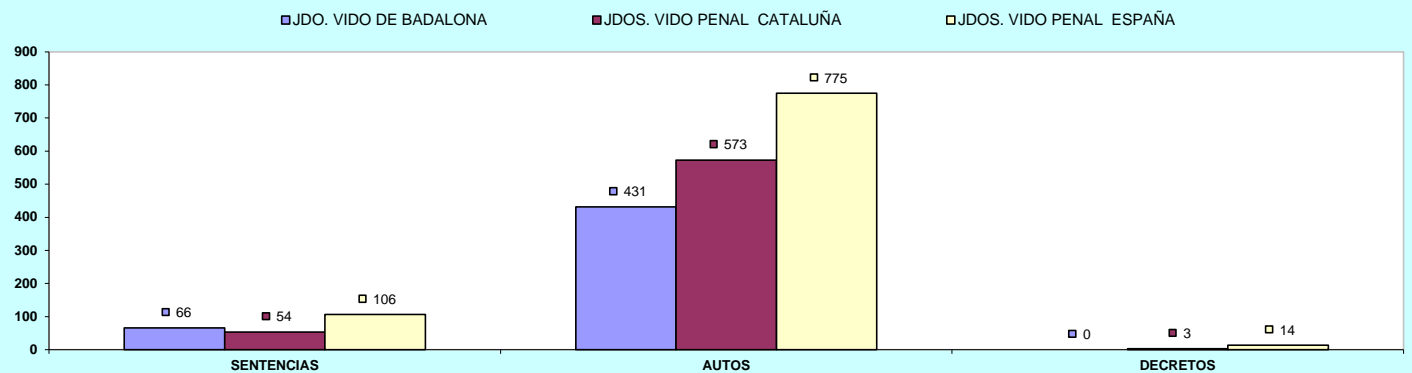
B) RESOLUCIONES DICTADAS POR ÓRGANO

| NUMERO DE RESOLUCIONES DICTADAS POR ÓRGANO | | SENTENCIAS | | | AUTOS | | | DECRETOS | | |
|----------------------------------------------------|-------|------------|------|-------------|-------|------|-------------|----------|------|-------------|
| ÓRGANO | | 2018 | 2019 | % EVOLUCIÓN | 2018 | 2019 | % EVOLUCIÓN | 2018 | 2019 | % EVOLUCIÓN |
| JDO. DE VIOLENCIA SOBRE LA MUJER Nº. 1 DE BADALONA | Civil | 40 | 42 | 5,00% | 11 | 0 | -100,00% | 0 | 10 | 1000,00% |
| | Penal | 93 | 66 | -29,03% | 731 | 431 | -41,04% | 0 | 0 | 0,00% |

COMPARATIVA DE LA MEDIA DE RESOLUCIONES DE LOS JDOS. VIDO PARTE CIVIL 2019

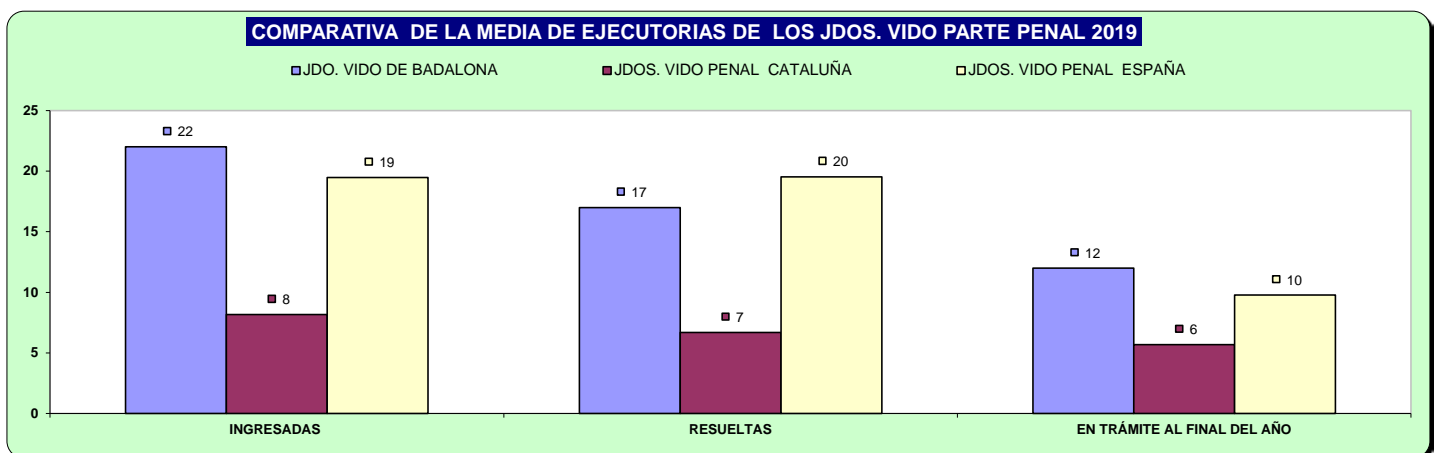
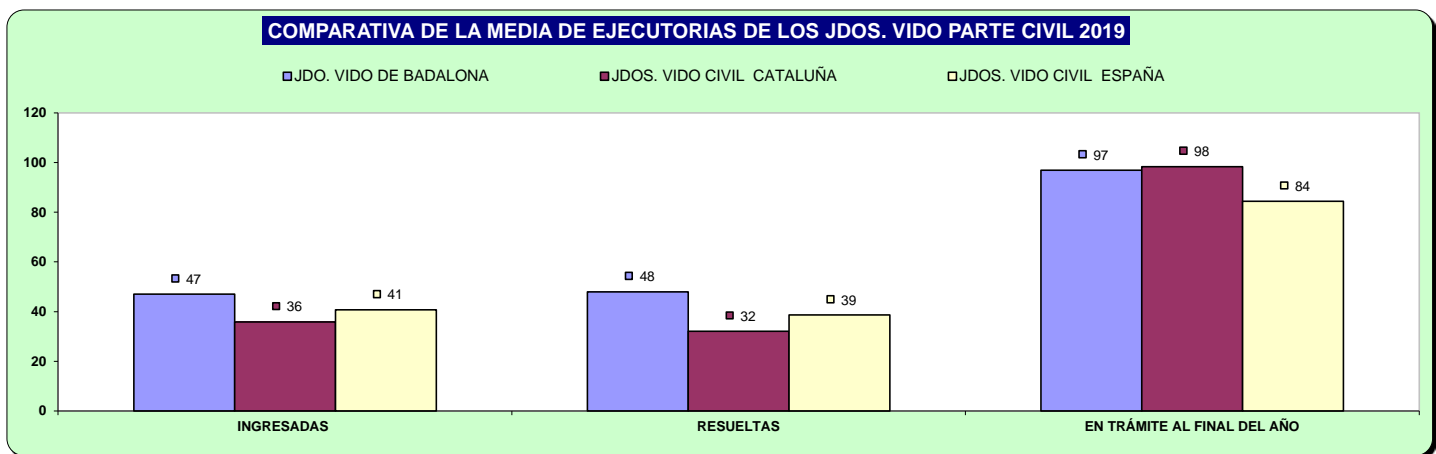


COMPARATIVA DE LA MEDIA DE RESOLUCIONES DE LOS JDOS. VIDO PARTE PENAL 2019



C) EJECUCIONES POR ÓRGANO

| NUMERO DE EJECUTORIAS POR ÓRGANO | | INGRESADAS | | | RESUELTAS | | | EN TRÁMITE AL FINAL DEL AÑO | | |
|----------------------------------------------------|-------|------------|------|-------------|-----------|------|-------------|-----------------------------|------|-------------|
| ÓRGANO | | 2018 | 2019 | % EVOLUCIÓN | 2018 | 2019 | % EVOLUCIÓN | 2018 | 2019 | % EVOLUCIÓN |
| JDO. DE VIOLENCIA SOBRE LA MUJER Nº. 1 DE BADALONA | Civil | 24 | 47 | 95,83% | 19 | 48 | 152,63% | 103 | 97 | -5,83% |
| | Penal | 10 | 22 | 120,00% | 14 | 17 | 21,43% | 7 | 12 | 71,43% |

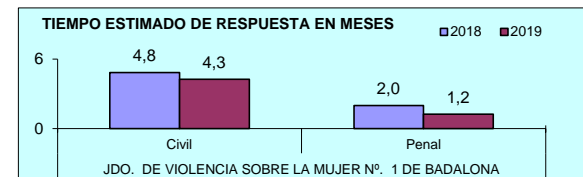


D) CARGA DE TRABAJO EN RELACIÓN A LOS NUEVOS MÓDULOS PUBLICADOS EN EL BOE EL 29/12/2018

| ASUNTOS COMPUTABLES PARA EL MÓDULO | ASUNTOS REGISTRO GENERAL 2019 (MÓDULO) | MÓDULO DE INGRESO PUBLICADO EN EL BOE EL 29/12/2018 | % RESPECTO AL MÓDULO DE INGRESO |
|----------------------------------------------------|----------------------------------------|-----------------------------------------------------|---------------------------------|
| ORGANO | | | |
| JDO. DE VIOLENCIA SOBRE LA MUJER Nº. 1 DE BADALONA | 1.200 | 1.600 | -25,00% |

E) TIEMPO ESTIMADO DE RESPUESTA EN LOS ÓRGANOS JUDICIALES. CALCULADO EN MESES

| TIEMPO ESTIMADO DE RESPUESTA EN LOS ÓRGANOS JUDICIALES (EN MESES) | | | |
|-------------------------------------------------------------------|-------|------|------|
| ORGANO | | 2018 | 2019 |
| JDO. DE VIOLENCIA SOBRE LA MUJER Nº. 1 DE BADALONA | Civil | 4,8 | 4,3 |
| | Penal | 2,0 | 1,2 |



ÓRGANOS DEL PARTIDO JUDICIAL DE

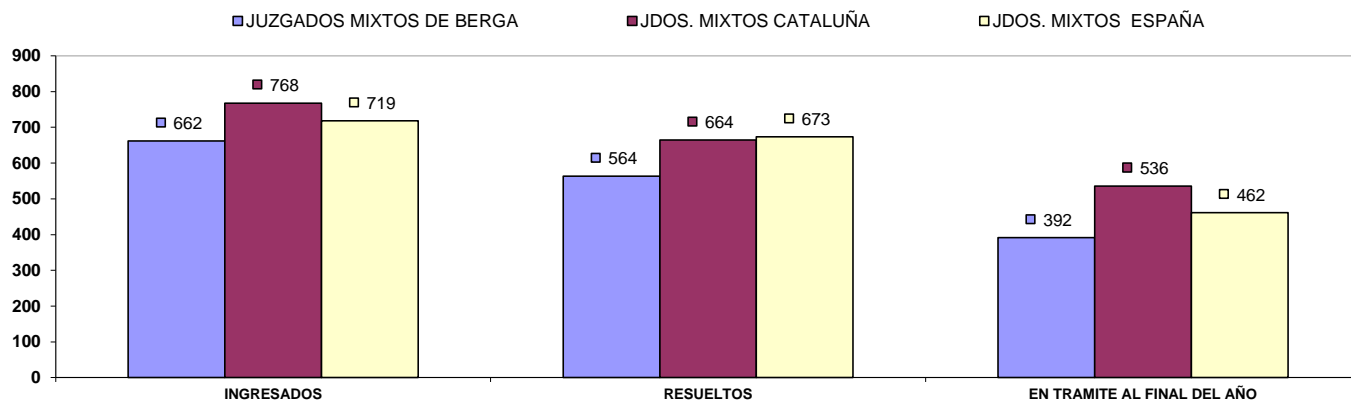
BERGA

A) JUZGADOS MIXTOS

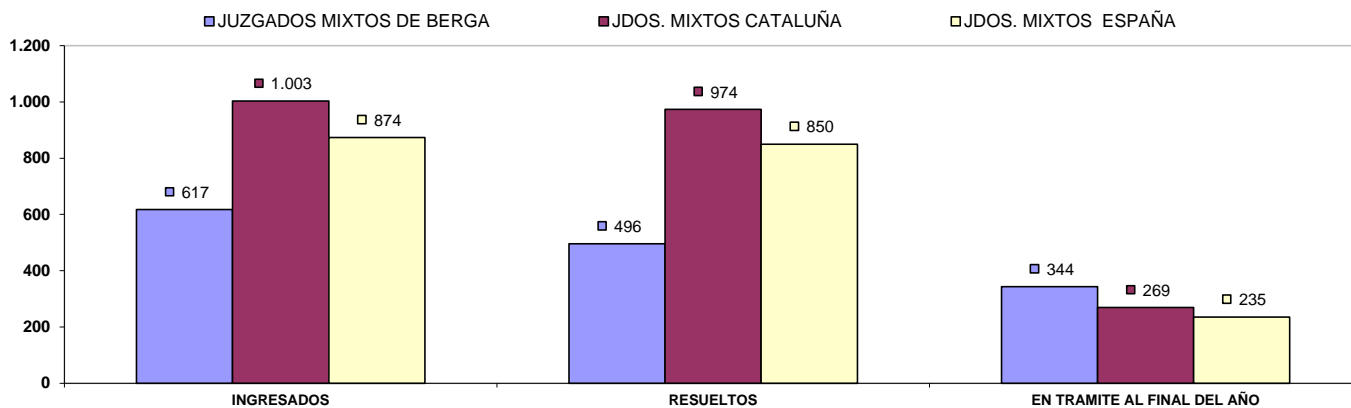
a) Asuntos por órgano.

| NUMERO ASUNTOS POR ÓRGANO | | INGRESADOS | | | RESUELTOS | | | EN TRAMITE AL FINAL DEL AÑO | | |
|-----------------------------------------------|-------|------------|-------|-------------|-----------|-------|-------------|-----------------------------|------|-------------|
| ÓRGANO | | 2018 | 2019 | % EVOLUCIÓN | 2018 | 2019 | % EVOLUCIÓN | 2018 | 2019 | % EVOLUCIÓN |
| JDO. DE 1ª. INSTAN. E INSTRUC. Nº. 1 DE BERGA | Civil | 600 | 655 | 9,17% | 638 | 630 | -1,25% | 334 | 359 | 7,49% |
| | Penal | 509 | 577 | 13,36% | 465 | 542 | 16,56% | 222 | 268 | 20,72% |
| JDO. DE 1ª. INSTAN. E INSTRUC. Nº. 2 DE BERGA | Civil | 556 | 668 | 20,14% | 596 | 497 | -16,61% | 253 | 424 | 67,59% |
| | Penal | 469 | 657 | 40,09% | 419 | 450 | 7,40% | 212 | 419 | 97,64% |
| TOTALES | Civil | 1.156 | 1.323 | 14,45% | 1.234 | 1.127 | -8,67% | 587 | 783 | 33,39% |
| | Penal | 978 | 1.234 | 26,18% | 884 | 992 | 12,22% | 434 | 687 | 58,29% |

COMPARATIVA DE LA MEDIA DE ASUNTOS DE LOS JDOS. MIXTOS (PARTE CIVIL) 2019

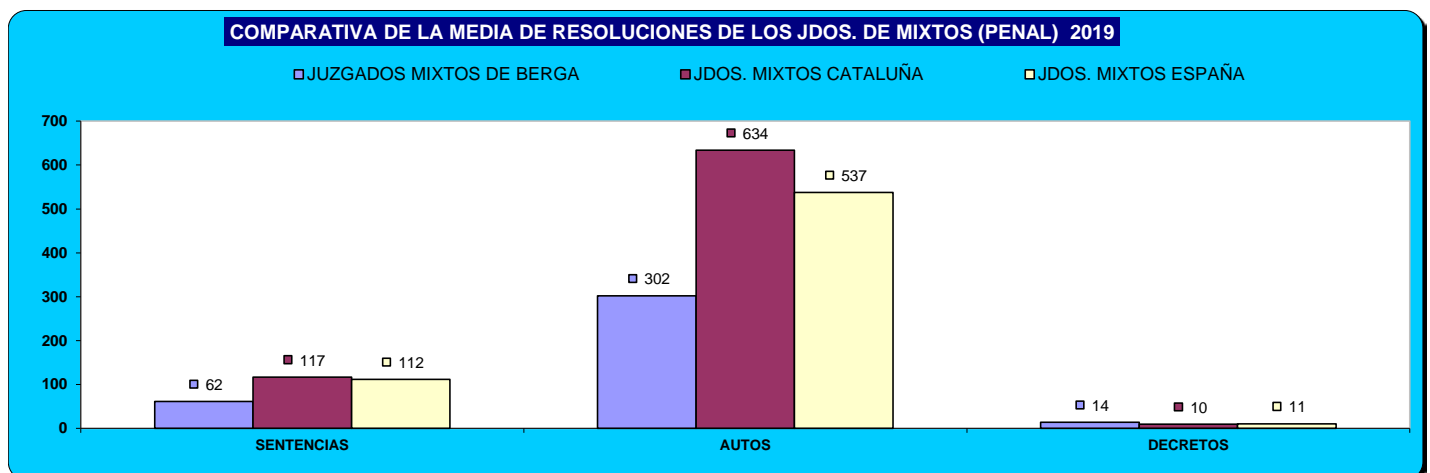
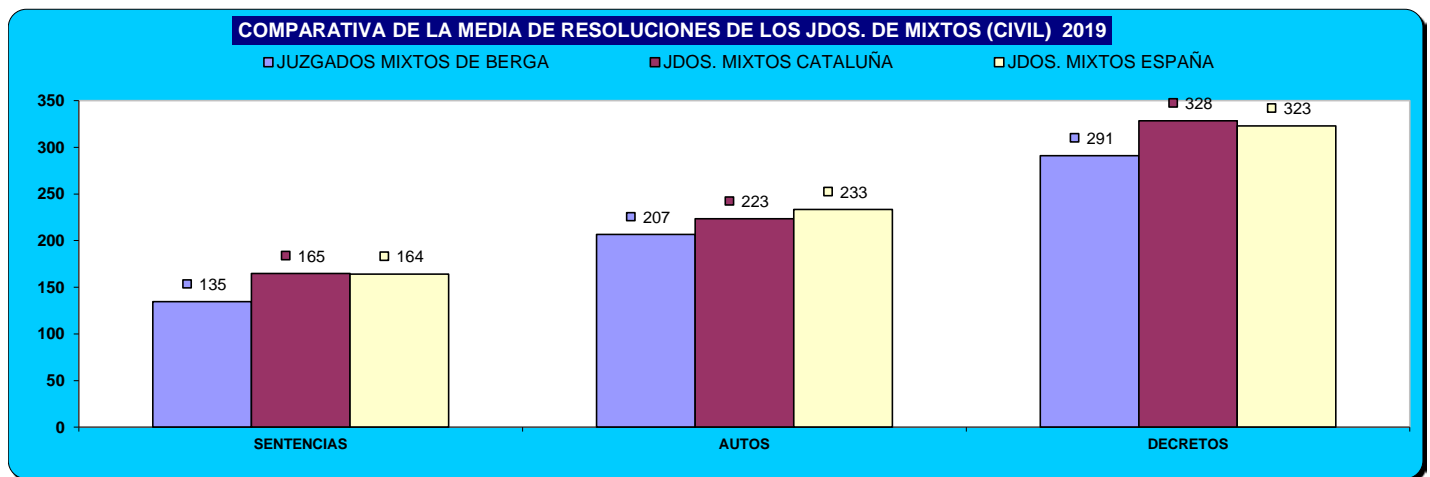


COMPARATIVA DE LA MEDIA DE ASUNTOS DE LOS JDOS. MIXTOS (PARTE PENAL) 2019



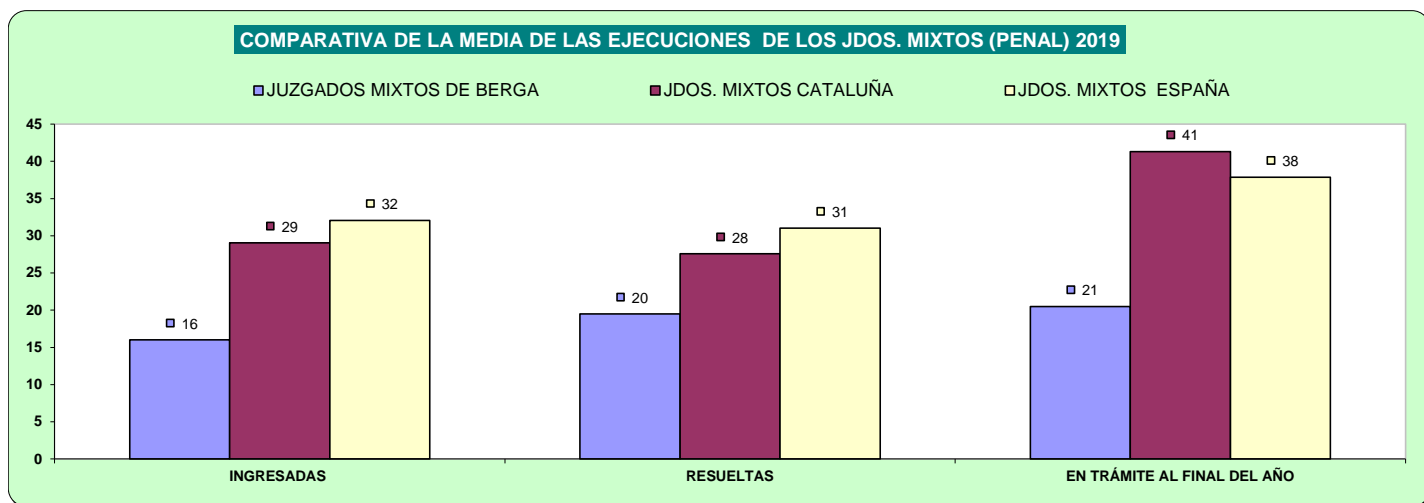
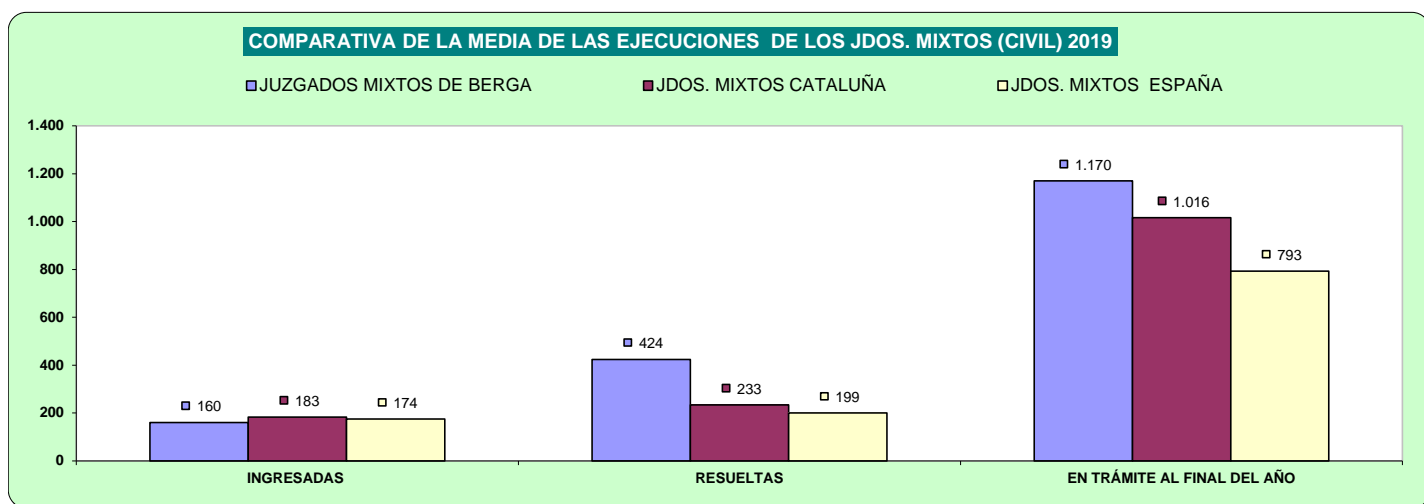
b) Resoluciones dictadas por órgano.

| NUMERO DE RESOLUCIONES DICTADAS POR ÓRGANO | | SENTENCIAS | | | AUTOS | | | DECRETOS | | |
|-----------------------------------------------|-------|------------|------|-------------|-------|------|-------------|----------|------|-------------|
| ÓRGANO | | 2018 | 2019 | % EVOLUCIÓN | 2018 | 2019 | % EVOLUCIÓN | 2018 | 2019 | % EVOLUCIÓN |
| JDO. DE 1ª. INSTAN. E INSTRUC. Nº. 1 DE BERGA | Civil | 110 | 151 | 37,27% | 316 | 253 | -19,94% | 318 | 295 | -7,23% |
| | Penal | 89 | 71 | -20,22% | 240 | 301 | 25,42% | 16 | 18 | 12,50% |
| JDO. DE 1ª. INSTAN. E INSTRUC. Nº. 2 DE BERGA | Civil | 127 | 118 | -7,09% | 218 | 160 | -26,61% | 330 | 287 | -13,03% |
| | Penal | 46 | 52 | 13,04% | 277 | 303 | 9,39% | 17 | 10 | -41,18% |
| TOTALES | Civil | 237 | 269 | 13,50% | 534 | 413 | -22,66% | 648 | 582 | -10,19% |
| | Penal | 135 | 123 | -8,89% | 517 | 604 | 16,83% | 33 | 28 | -15,15% |



c) Ejecuciones por órgano.

| NUMERO DE EJECUTORIAS POR ÓRGANO | | INGRESADAS | | | RESUELTAS | | | EN TRÁMITE AL FINAL DEL AÑO | | |
|-----------------------------------------------|-------|------------|------|-------------|-----------|------|-------------|-----------------------------|-------|-------------|
| ÓRGANO | | 2018 | 2019 | % EVOLUCIÓN | 2018 | 2019 | % EVOLUCIÓN | 2018 | 2019 | % EVOLUCIÓN |
| JDO. DE 1ª. INSTAN. E INSTRUC. Nº. 1 DE BERGA | Civil | 153 | 166 | 8,50% | 132 | 385 | 191,67% | 1.505 | 1.288 | -14,42% |
| | Penal | 24 | 12 | -50,00% | 17 | 21 | 23,53% | 26 | 17 | -34,62% |
| JDO. DE 1ª. INSTAN. E INSTRUC. Nº. 2 DE BERGA | Civil | 196 | 153 | -21,94% | 98 | 463 | 372,45% | 1.282 | 1.051 | -18,02% |
| | Penal | 18 | 20 | 11,11% | 17 | 18 | 5,88% | 22 | 24 | 9,09% |
| TOTALES | Civil | 349 | 319 | -8,60% | 230 | 848 | 268,70% | 2.787 | 2.339 | -16,07% |
| | Penal | 42 | 32 | -23,81% | 34 | 39 | 14,71% | 48 | 41 | -14,58% |



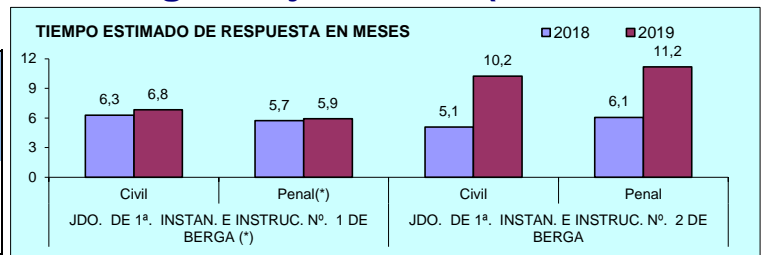
d) Carga de trabajo en relación a los nuevos módulos publicados en el BOE el 29/12/2018

| ASUNTOS COMPUTABLES PARA EL MÓDULO | | ASUNTOS INGRESADOS 2019 (MÓDULO) | MÓDULO DE INGRESO PUBLICADOS EN EL BOE EL 29/12/2018 | % RESPECTO AL MÓDULO DE INGRESO |
|---------------------------------------------------|-------|----------------------------------|------------------------------------------------------|---------------------------------|
| ÓRGANO | | | | |
| JDO. DE 1ª. INSTAN. E INSTRUC. Nº. 1 DE BERGA (*) | Civil | 801 | 680 | 17,79% |
| | Penal | 563 | 1.000 | -43,70% |
| JDO. DE 1ª. INSTAN. E INSTRUC. Nº. 2 DE BERGA | Civil | 820 | 680 | 20,51% |
| | Penal | 643 | 1.000 | -35,70% |

(*) A la espera de que se publique el factor de corrección para los que tienen atribuida la competencia de VIDO, se aplica el módulo establecido para los juzgados de primera instancia e instrucción

e) Tiempo estimado de respuesta en los órganos judiciales (calculado en meses).

| TIEMPO ESTIMADO DE RESPUESTA EN LOS ÓRGANOS JUDICIALES (EN MESES) | | | |
|-------------------------------------------------------------------|----------|------|------|
| ÓRGANO | | 2018 | 2019 |
| JDO. DE 1ª. INSTAN. E INSTRUC. Nº. 1 DE BERGA (*) | Civil | 6,3 | 6,8 |
| | Penal(*) | 5,7 | 5,9 |
| JDO. DE 1ª. INSTAN. E INSTRUC. Nº. 2 DE BERGA | Civil | 5,1 | 10,2 |
| | Penal | 6,1 | 11,2 |



B) ASUNTOS DE VIOLENCIA DOMÉSTICA

a) Asuntos por órgano.

| NUMERO ASUNTOS POR ÓRGANO | | INGRESADOS | | | RESUELTOS | | | EN TRAMITE AL FINAL DEL AÑO | | |
|---------------------------------------------------|-------|------------|------|-------------|-----------|------|-------------|-----------------------------|------|-------------|
| ÓRGANO | | 2018 | 2019 | % EVOLUCIÓN | 2018 | 2019 | % EVOLUCIÓN | 2018 | 2019 | % EVOLUCIÓN |
| JDO. DE 1ª. INSTAN. E INSTRUC. Nº. 1 DE BERGA (*) | Civil | 7 | 19 | 171,43% | 16 | 13 | -18,75% | 3 | 9 | 200,00% |
| | Penal | 73 | 106 | 45,21% | 59 | 96 | 62,71% | 47 | 68 | 44,68% |

b) Resoluciones dictadas por órgano.

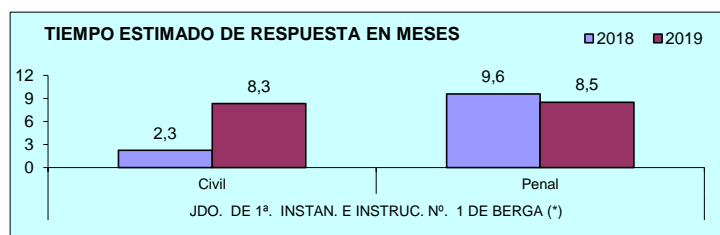
| NUMERO DE RESOLUCIONES DICTADAS POR ÓRGANO | | SENTENCIAS | | | AUTOS | | | DECRETOS | | |
|---------------------------------------------------|-------|------------|------|-------------|-------|------|-------------|----------|------|-------------|
| ÓRGANO | | 2018 | 2019 | % EVOLUCIÓN | 2018 | 2019 | % EVOLUCIÓN | 2018 | 2019 | % EVOLUCIÓN |
| JDO. DE 1ª. INSTAN. E INSTRUC. Nº. 1 DE BERGA (*) | Civil | 10 | 6 | -40,00% | 3 | 6 | 100,00% | 9 | 2 | -77,78% |
| | Penal | 0 | 3 | 300,00% | 55 | 77 | 40,00% | 0 | 0 | 0,00% |

c) Ejecuciones por órgano.

| NUMERO DE EJECUTORIAS POR ÓRGANO | | INGRESADAS | | | RESUELTAS | | | EN TRÁMITE AL FINAL DEL AÑO | | |
|---------------------------------------------------|-------|------------|------|-------------|-----------|------|-------------|-----------------------------|------|-------------|
| ÓRGANO | | 2018 | 2019 | % EVOLUCIÓN | 2018 | 2019 | % EVOLUCIÓN | 2018 | 2019 | % EVOLUCIÓN |
| JDO. DE 1ª. INSTAN. E INSTRUC. Nº. 1 DE BERGA (*) | Civil | 2 | 6 | 200,00% | 7 | 1 | -85,71% | 31 | 36 | 16,13% |
| | Penal | 0 | 0 | 0,00% | 0 | 0 | 0,00% | 0 | 0 | 0,00% |

d) Tiempo estimado de respuesta en los órganos judiciales (calculado en meses)

| TIEMPO ESTIMADO DE RESPUESTA EN LOS ÓRGANOS JUDICIALES (EN MESES) | | | |
|-------------------------------------------------------------------|-------|------|------|
| ÓRGANO | | 2018 | 2019 |
| JDO. DE 1ª. INSTAN. E INSTRUC. Nº. 1 DE BERGA (*) | Civil | 2,3 | 8,3 |
| | Penal | 9,6 | 8,5 |

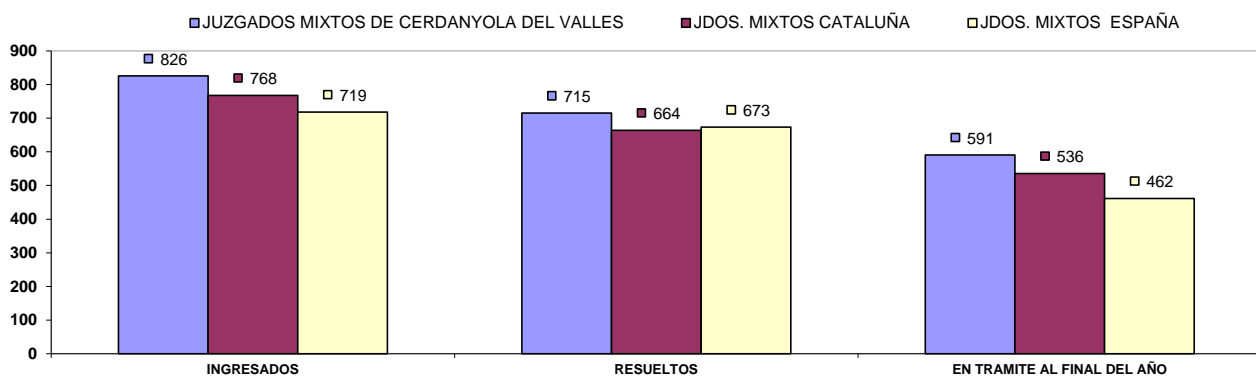


A) JUZGADOS MIXTOS

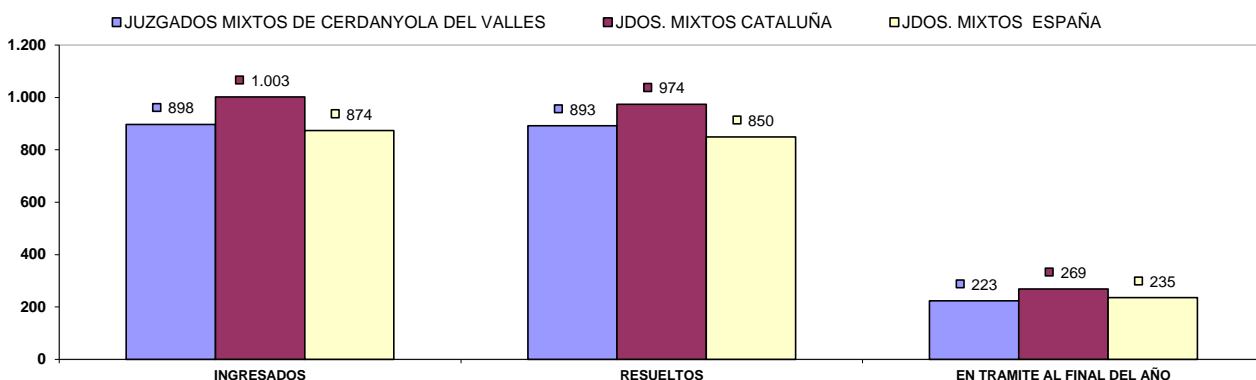
a) Asuntos por órgano.

| NUMERO ASUNTOS POR ÓRGANO | ÓRGANO | INGRESADOS | | | RESUELTOS | | | EN TRAMITE AL FINAL DEL AÑO | | |
|----------------------------------------------------------------|--------|------------|-------|-------------|-----------|-------|-------------|-----------------------------|-------|-------------|
| | | 2018 | 2019 | % EVOLUCIÓN | 2018 | 2019 | % EVOLUCIÓN | 2018 | 2019 | % EVOLUCIÓN |
| JDO. DE 1ª. INSTAN. E INSTRUCC. Nº. 1 DE CERDANYOLA DEL VALLES | Civil | 707 | 884 | 25,04% | 711 | 706 | -0,70% | 464 | 642 | 38,36% |
| | Penal | 746 | 867 | 16,22% | 745 | 840 | 12,75% | 194 | 221 | 13,92% |
| JDO. DE 1ª. INSTAN. E INSTRUCC. Nº. 2 DE CERDANYOLA DEL VALLES | Civil | 745 | 800 | 7,38% | 720 | 771 | 7,08% | 613 | 683 | 11,42% |
| | Penal | 671 | 799 | 19,08% | 639 | 820 | 28,33% | 248 | 227 | -8,47% |
| JDO. DE 1ª. INSTAN. E INSTRUCC. Nº. 3 DE CERDANYOLA DEL VALLES | Civil | 703 | 859 | 22,19% | 679 | 766 | 12,81% | 455 | 587 | 29,01% |
| | Penal | 735 | 794 | 8,03% | 786 | 732 | -6,87% | 198 | 260 | 31,31% |
| JDO. DE 1ª. INSTAN. E INSTRUCC. Nº. 4 DE CERDANYOLA DEL VALLES | Civil | 692 | 815 | 17,77% | 640 | 646 | 0,94% | 475 | 568 | 19,58% |
| | Penal | 885 | 997 | 12,66% | 800 | 1.091 | 36,38% | 259 | 212 | -18,15% |
| JDO. DE 1ª. INSTAN. E INSTRUCC. Nº. 5 DE CERDANYOLA DEL VALLES | Civil | 685 | 862 | 25,84% | 660 | 775 | 17,42% | 450 | 537 | 19,33% |
| | Penal | 908 | 917 | 0,99% | 901 | 905 | 0,44% | 168 | 180 | 7,14% |
| JDO. DE 1ª. INSTAN. E INSTRUCC. Nº. 6 DE CERDANYOLA DEL VALLES | Civil | 782 | 831 | 6,27% | 707 | 710 | 0,42% | 471 | 604 | 28,24% |
| | Penal | 701 | 770 | 9,84% | 692 | 813 | 17,49% | 237 | 194 | -18,14% |
| JDO. DE 1ª. INSTAN. E INSTRUCC. Nº. 7 DE CERDANYOLA DEL VALLES | Civil | 689 | 745 | 8,13% | 623 | 712 | 14,29% | 372 | 410 | 10,22% |
| | Penal | 1.180 | 1.236 | 4,75% | 1.170 | 1.188 | 1,54% | 213 | 261 | 22,54% |
| JDO. DE 1ª. INSTAN. E INSTRUCC. Nº. 8 DE CERDANYOLA DEL VALLES | Civil | 767 | 808 | 5,35% | 641 | 635 | -0,94% | 411 | 696 | 69,34% |
| | Penal | 713 | 802 | 12,48% | 658 | 753 | 14,44% | 230 | 231 | 0,43% |
| TOTALES | Civil | 5.770 | 6.604 | 14,45% | 5.381 | 5.721 | 6,32% | 3.711 | 4.727 | 27,38% |
| | Penal | 6.539 | 7.182 | 9,83% | 6.391 | 7.142 | 11,75% | 1.747 | 1.786 | 2,23% |

COMPARATIVA DE LA MEDIA DE ASUNTOS DE LOS JDOS. MIXTOS (PARTE CIVIL) 2019



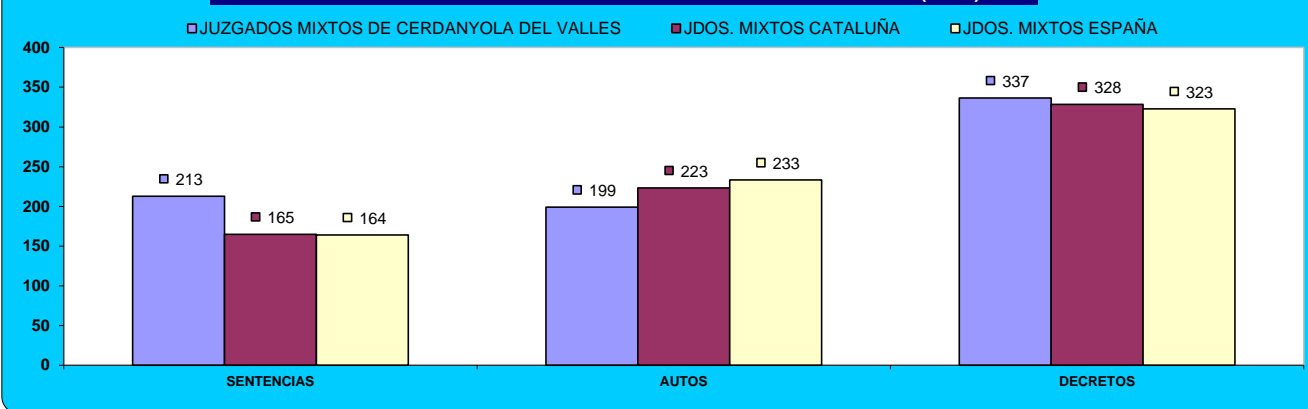
COMPARATIVA DE LA MEDIA DE ASUNTOS DE LOS JDOS. MIXTOS (PARTE PENAL) 2019



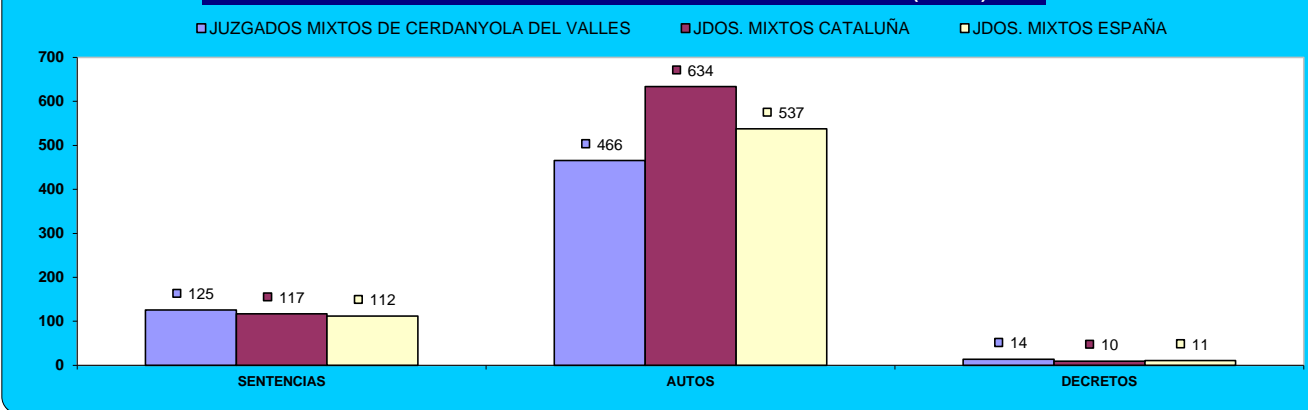
b) Resoluciones dictadas por órgano.

| NUMERO DE RESOLUCIONES DICTADAS POR ÓRGANO | | SENTENCIAS | | | AUTOS | | | DECRETOS | | |
|----------------------------------------------------------------|-------|------------|-------|-------------|-------|-------|-------------|----------|-------|-------------|
| ÓRGANO | | 2018 | 2019 | % EVOLUCIÓN | 2018 | 2019 | % EVOLUCIÓN | 2018 | 2019 | % EVOLUCIÓN |
| JDO. DE 1ª. INSTAN. E INSTRUCC. Nº. 1 DE Cerdanyola del Valles | Civil | 217 | 227 | 4,61% | 271 | 241 | -11,07% | 293 | 332 | 13,31% |
| | Penal | 142 | 143 | 0,70% | 407 | 392 | -3,69% | 7 | 15 | 114,29% |
| JDO. DE 1ª. INSTAN. E INSTRUCC. Nº. 2 DE Cerdanyola del Valles | Civil | 187 | 222 | 18,72% | 247 | 150 | -39,27% | 404 | 298 | -26,24% |
| | Penal | 87 | 108 | 24,14% | 380 | 410 | 7,89% | 8 | 44 | 450,00% |
| JDO. DE 1ª. INSTAN. E INSTRUCC. Nº. 3 DE Cerdanyola del Valles | Civil | 181 | 219 | 20,99% | 207 | 211 | 1,93% | 423 | 430 | 1,65% |
| | Penal | 146 | 114 | -21,92% | 472 | 454 | -3,81% | 15 | 10 | -33,33% |
| JDO. DE 1ª. INSTAN. E INSTRUCC. Nº. 4 DE Cerdanyola del Valles | Civil | 181 | 185 | 2,21% | 219 | 209 | -4,57% | 347 | 289 | -16,71% |
| | Penal | 132 | 113 | -14,39% | 459 | 699 | 52,29% | 14 | 0 | -100,00% |
| JDO. DE 1ª. INSTAN. E INSTRUCC. Nº. 5 DE Cerdanyola del Valles | Civil | 199 | 240 | 20,60% | 194 | 234 | 20,62% | 276 | 382 | 38,41% |
| | Penal | 85 | 146 | 71,76% | 558 | 546 | -2,15% | 18 | 27 | 50,00% |
| JDO. DE 1ª. INSTAN. E INSTRUCC. Nº. 6 DE Cerdanyola del Valles | Civil | 204 | 251 | 23,04% | 191 | 175 | -8,38% | 430 | 271 | -36,98% |
| | Penal | 111 | 111 | 0,00% | 379 | 429 | 13,19% | 12 | 5 | -58,33% |
| JDO. DE 1ª. INSTAN. E INSTRUCC. Nº. 7 DE Cerdanyola del Valles | Civil | 161 | 175 | 8,70% | 177 | 200 | 12,99% | 228 | 362 | 58,77% |
| | Penal | 163 | 152 | -6,75% | 375 | 390 | 4,00% | 13 | 7 | -46,15% |
| JDO. DE 1ª. INSTAN. E INSTRUCC. Nº. 8 DE Cerdanyola del Valles | Civil | 155 | 184 | 18,71% | 113 | 172 | 52,21% | 483 | 329 | -31,88% |
| | Penal | 120 | 116 | -3,33% | 295 | 404 | 36,95% | 13 | 0 | -100,00% |
| TOTALES | Civil | 1.485 | 1.703 | 14,68% | 1.619 | 1.592 | -1,67% | 2.884 | 2.693 | -6,62% |
| | Penal | 986 | 1.003 | 1,72% | 3.325 | 3.724 | 12,00% | 100 | 108 | 8,00% |

COMPARATIVA DE LA MEDIA DE RESOLUCIONES DE LOS JDOS. DE MIXTOS (CIVIL) 2019

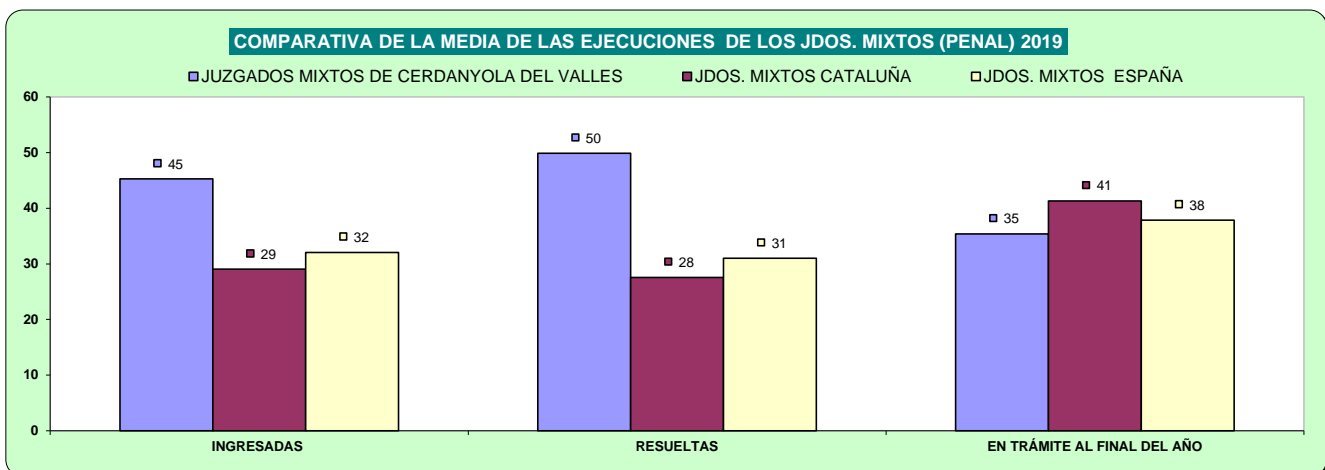
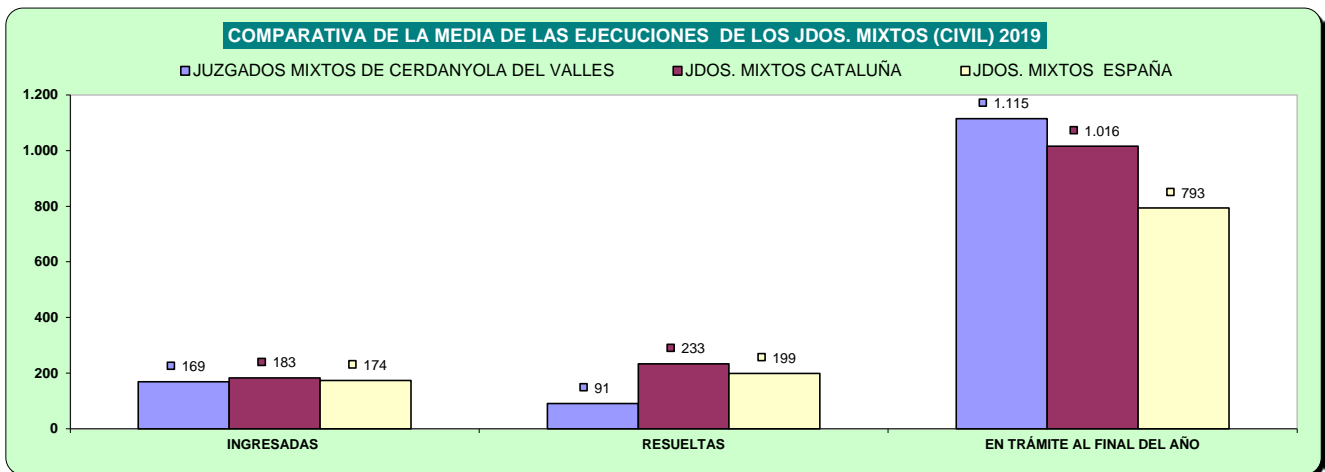


COMPARATIVA DE LA MEDIA DE RESOLUCIONES DE LOS JDOS. DE MIXTOS (PENAL) 2019



c) Ejecuciones por órgano.

| NUMERO DE EJECUTORIAS POR ÓRGANO | | INGRESADAS | | | RESUELTAS | | | EN TRÁMITE AL FINAL DEL AÑO | | |
|----------------------------------------------------------------|-------|------------|-------|-------------|-----------|------|-------------|-----------------------------|-------|-------------|
| | | 2018 | 2019 | % EVOLUCIÓN | 2018 | 2019 | % EVOLUCIÓN | 2018 | 2019 | % EVOLUCIÓN |
| JDO. DE 1ª. INSTAN. E INSTRUCC. Nº. 1 DE Cerdanyola del Valles | Civil | 239 | 179 | -25,10% | 97 | 115 | 18,56% | 962 | 1.164 | 21,00% |
| | Penal | 22 | 12 | -45,45% | 24 | 25 | 4,17% | 41 | 28 | -31,71% |
| JDO. DE 1ª. INSTAN. E INSTRUCC. Nº. 2 DE Cerdanyola del Valles | Civil | 184 | 170 | -7,61% | 514 | 73 | -85,80% | 958 | 1.186 | 23,80% |
| | Penal | 35 | 95 | 171,43% | 18 | 150 | 733,33% | 91 | 30 | -67,03% |
| JDO. DE 1ª. INSTAN. E INSTRUCC. Nº. 3 DE Cerdanyola del Valles | Civil | 173 | 180 | 4,05% | 185 | 112 | -39,46% | 1.346 | 1.490 | 10,70% |
| | Penal | 35 | 30 | -14,29% | 44 | 45 | 2,27% | 36 | 21 | -41,67% |
| JDO. DE 1ª. INSTAN. E INSTRUCC. Nº. 4 DE Cerdanyola del Valles | Civil | 208 | 170 | -18,27% | 120 | 87 | -27,50% | 966 | 1.038 | 7,45% |
| | Penal | 34 | 48 | 41,18% | 44 | 52 | 18,18% | 54 | 50 | -7,41% |
| JDO. DE 1ª. INSTAN. E INSTRUCC. Nº. 5 DE Cerdanyola del Valles | Civil | 201 | 126 | -37,31% | 145 | 116 | -20,00% | 1.004 | 1.142 | 13,75% |
| | Penal | 39 | 47 | 20,51% | 32 | 40 | 25,00% | 33 | 40 | 21,21% |
| JDO. DE 1ª. INSTAN. E INSTRUCC. Nº. 6 DE Cerdanyola del Valles | Civil | 219 | 152 | -30,59% | 287 | 48 | -83,28% | 1.107 | 1.261 | 13,91% |
| | Penal | 25 | 56 | 124,00% | 28 | 44 | 57,14% | 42 | 53 | 26,19% |
| JDO. DE 1ª. INSTAN. E INSTRUCC. Nº. 7 DE Cerdanyola del Valles | Civil | 193 | 161 | -16,58% | 272 | 90 | -66,91% | 684 | 838 | 22,51% |
| | Penal | 32 | 27 | -15,63% | 43 | 19 | -55,81% | 12 | 20 | 66,67% |
| JDO. DE 1ª. INSTAN. E INSTRUCC. Nº. 8 DE Cerdanyola del Valles | Civil | 204 | 214 | 4,90% | 176 | 90 | -48,86% | 1.175 | 799 | -32,00% |
| | Penal | 16 | 47 | 193,75% | 24 | 24 | 0,00% | 18 | 41 | 127,78% |
| TOTALES | Civil | 1.621 | 1.352 | -16,59% | 1.796 | 731 | -59,30% | 8.202 | 8.918 | 8,73% |
| | Penal | 238 | 362 | 52,10% | 257 | 399 | 55,25% | 327 | 283 | -13,46% |



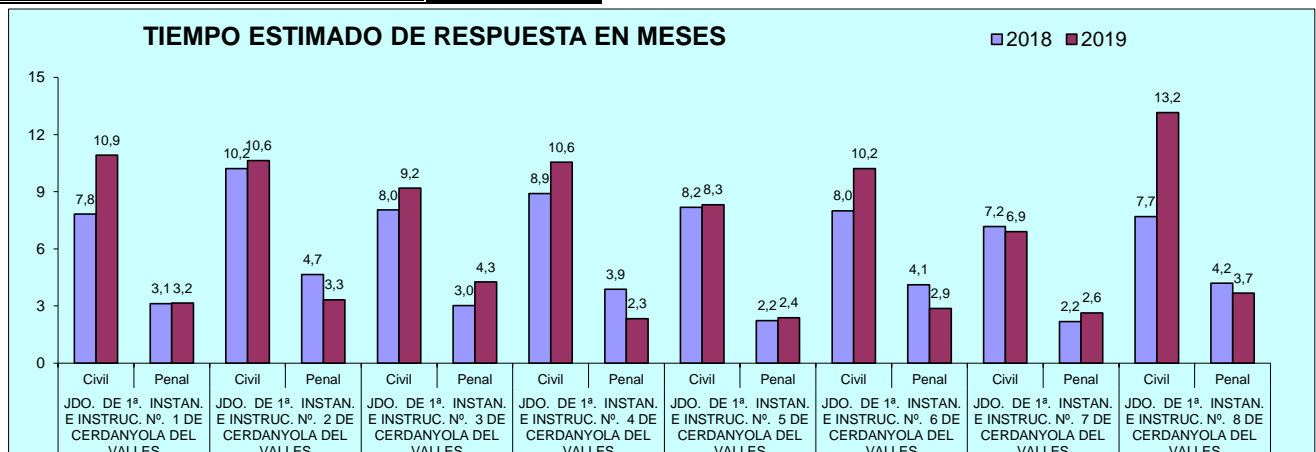
d) Carga de trabajo en relación a los nuevos módulos publicados en el BOE el 29/12/2018

| ASUNTOS COMPUTABLES PARA EL MÓDULO | | ASUNTOS INGRESADOS 2019 (MÓDULO) | MÓDULO DE INGRESO PUBLICADOS EN EL BOE EL 29/12/2018 | % RESPECTO AL MÓDULO DE INGRESO |
|----------------------------------------------------------------|----------|----------------------------------|------------------------------------------------------|---------------------------------|
| ÓRGANO | | | | |
| JDO. DE 1ª. INSTAN. E INSTRUCC. Nº. 1 DE Cerdanyola del Valles | Civil | 1.064 | 680 | 56,40% |
| | Penal | 867 | 1.000 | -13,30% |
| JDO. DE 1ª. INSTAN. E INSTRUCC. Nº. 2 DE Cerdanyola del Valles | Civil | 970 | 680 | 42,65% |
| | Penal | 791 | 1.000 | -20,90% |
| JDO. DE 1ª. INSTAN. E INSTRUCC. Nº. 3 DE Cerdanyola del Valles | Civil | 1.040 | 680 | 52,94% |
| | Penal | 797 | 1.000 | -20,30% |
| JDO. DE 1ª. INSTAN. E INSTRUCC. Nº. 4 DE Cerdanyola del Valles | Civil | 986 | 680 | 45,00% |
| | Penal | 999 | 1.000 | -0,10% |
| JDO. DE 1ª. INSTAN. E INSTRUCC. Nº. 5 DE Cerdanyola del Valles | Civil | 986 | 680 | 44,93% |
| | Penal | 919 | 1.000 | -8,10% |
| JDO. DE 1ª. INSTAN. E INSTRUCC. Nº. 6 DE Cerdanyola del Valles | Civil | 981 | 680 | 44,19% |
| | Penal | 753 | 1.000 | -24,70% |
| JDO. DE 1ª. INSTAN. E INSTRUCC. Nº. 7 DE Cerdanyola del Valles | Civil | 881 | 680 | 29,49% |
| | Penal(*) | 1.234 | 1.000 | 23,40% |
| JDO. DE 1ª. INSTAN. E INSTRUCC. Nº. 8 DE Cerdanyola del Valles | Civil | 1.025 | 680 | 50,66% |
| | Penal | 802 | 1.000 | -19,80% |

(*) A la espera de que se publique el factor de corrección para los que tienen atribuida la competencia de VIDO, se aplica el módulo establecido para los juzgados de primera instancia e instrucción.

e) Tiempo estimado de respuesta en los órganos judiciales (calculado en meses).

| TIEMPO ESTIMADO DE RESPUESTA EN LOS ÓRGANOS JUDICIALES (EN MESES) | | | |
|-------------------------------------------------------------------|-------|------|------|
| ÓRGANO | | 2018 | 2019 |
| JDO. DE 1ª. INSTAN. E INSTRUCC. Nº. 1 DE Cerdanyola del Valles | Civil | 7,8 | 10,9 |
| | Penal | 3,1 | 3,2 |
| JDO. DE 1ª. INSTAN. E INSTRUCC. Nº. 2 DE Cerdanyola del Valles | Civil | 10,2 | 10,6 |
| | Penal | 4,7 | 3,3 |
| JDO. DE 1ª. INSTAN. E INSTRUCC. Nº. 3 DE Cerdanyola del Valles | Civil | 8,0 | 9,2 |
| | Penal | 3,0 | 4,3 |
| JDO. DE 1ª. INSTAN. E INSTRUCC. Nº. 4 DE Cerdanyola del Valles | Civil | 8,9 | 10,6 |
| | Penal | 3,9 | 2,3 |
| JDO. DE 1ª. INSTAN. E INSTRUCC. Nº. 5 DE Cerdanyola del Valles | Civil | 8,2 | 8,3 |
| | Penal | 2,2 | 2,4 |
| JDO. DE 1ª. INSTAN. E INSTRUCC. Nº. 6 DE Cerdanyola del Valles | Civil | 8,0 | 10,2 |
| | Penal | 4,1 | 2,9 |
| JDO. DE 1ª. INSTAN. E INSTRUCC. Nº. 7 DE Cerdanyola del Valles | Civil | 7,2 | 6,9 |
| | Penal | 2,2 | 2,6 |
| JDO. DE 1ª. INSTAN. E INSTRUCC. Nº. 8 DE Cerdanyola del Valles | Civil | 7,7 | 13,2 |
| | Penal | 4,2 | 3,7 |



B) ASUNTOS DE VIOLENCIA DOMÉSTICA

a) Asuntos por órgano.

| NUMERO ASUNTOS POR ÓRGANO | | INGRESADOS | | | RESUELTOS | | | EN TRAMITE AL FINAL DEL AÑO | | |
|----------------------------------------------------------------|-------|------------|------|-------------|-----------|------|-------------|-----------------------------|------|-------------|
| ÓRGANO | | 2018 | 2019 | % EVOLUCIÓN | 2018 | 2019 | % EVOLUCIÓN | 2018 | 2019 | % EVOLUCIÓN |
| JDO. DE 1ª. INSTAN. E INSTRUCC. Nº. 7 DE CERDANYOLA DEL VALLES | Civil | 51 | 51 | 0,00% | 53 | 51 | -3,77% | 33 | 33 | 0,00% |
| | Penal | 547 | 566 | 3,47% | 535 | 533 | -0,37% | 71 | 104 | 46,48% |

b) Resoluciones dictadas por órgano.

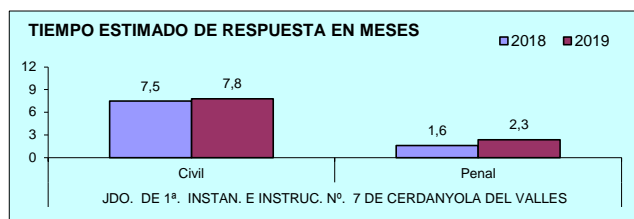
| NUMERO DE RESOLUCIONES DICTADAS POR ÓRGANO | | SENTENCIAS | | | AUTOS | | | DECRETOS | | |
|----------------------------------------------------------------|-------|------------|------|-------------|-------|------|-------------|----------|------|-------------|
| ÓRGANO | | 2018 | 2019 | % EVOLUCIÓN | 2018 | 2019 | % EVOLUCIÓN | 2018 | 2019 | % EVOLUCIÓN |
| JDO. DE 1ª. INSTAN. E INSTRUCC. Nº. 7 DE CERDANYOLA DEL VALLES | Civil | 31 | 22 | -29,03% | 12 | 15 | 25,00% | 15 | 16 | 6,67% |
| | Penal | 42 | 37 | -11,90% | 260 | 334 | 28,46% | 6 | 6 | 0,00% |

c) Ejecuciones por órgano.

| NUMERO DE EJECUTORIAS POR ÓRGANO | | INGRESADAS | | | RESUELTAS | | | EN TRÁMITE AL FINAL DEL AÑO | | |
|----------------------------------------------------------------|-------|------------|------|-------------|-----------|------|-------------|-----------------------------|------|-------------|
| ÓRGANO | | 2018 | 2019 | % EVOLUCIÓN | 2018 | 2019 | % EVOLUCIÓN | 2018 | 2019 | % EVOLUCIÓN |
| JDO. DE 1ª. INSTAN. E INSTRUCC. Nº. 7 DE CERDANYOLA DEL VALLES | Civil | 11 | 2 | -81,82% | 19 | 3 | -84,21% | 47 | 52 | 10,64% |
| | Penal | 4 | 0 | -100,00% | 5 | 1 | -80,00% | 1 | 0 | -100,00% |

d) Tiempo estimado de respuesta en los órganos judiciales (calculado en meses).

| TIEMPO ESTIMADO DE RESPUESTA EN LOS ÓRGANOS JUDICIALES (EN MESES) | | | |
|-------------------------------------------------------------------|-------|------|------|
| ÓRGANO | | 2018 | 2019 |
| JDO. DE 1ª. INSTAN. E INSTRUCC. Nº. 7 DE CERDANYOLA DEL VALLES | Civil | 7,5 | 7,8 |
| | Penal | 1,6 | 2,3 |

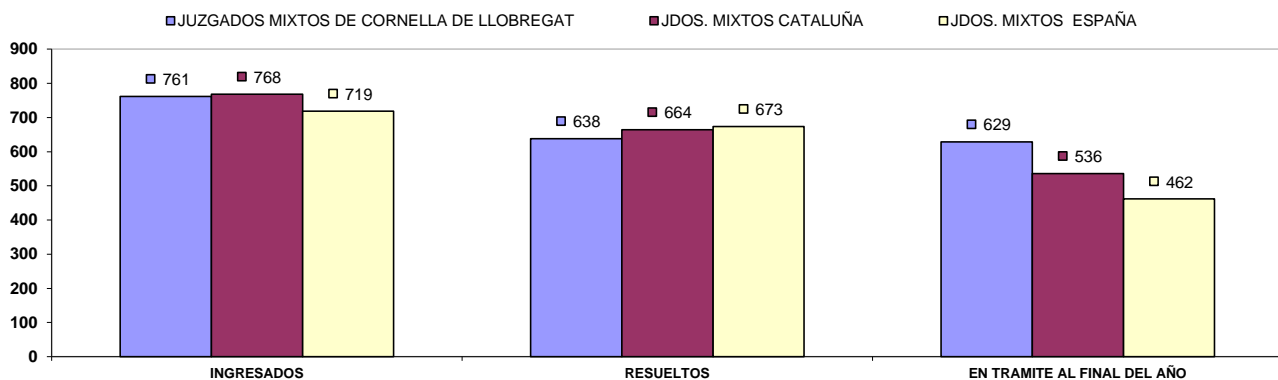


A) JUZGADOS MIXTOS

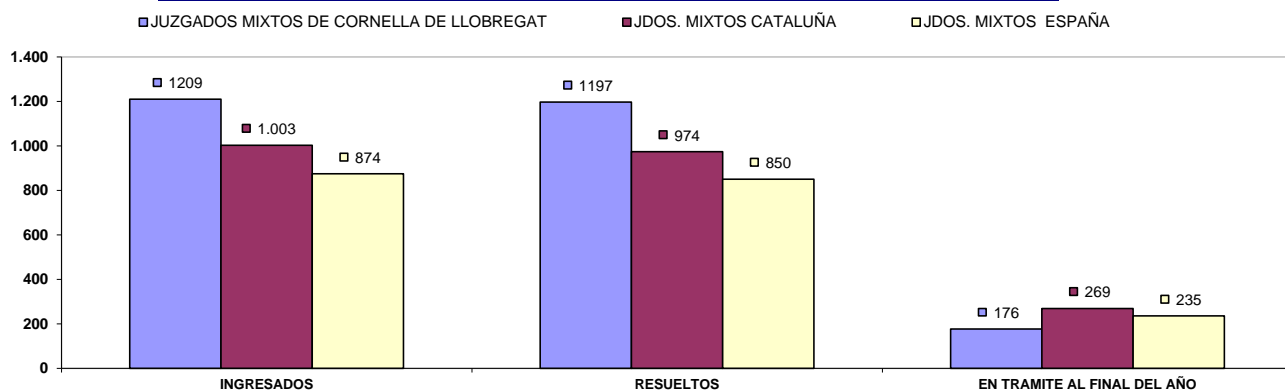
a) Asuntos por órgano.

| NUMERO ASUNTOS POR ÓRGANO | INGRESADOS | | | RESUELTOS | | | EN TRAMITE AL FINAL DEL AÑO | | | |
|---------------------------------------------------------------|------------|--------------|--------------|---------------|--------------|--------------|-----------------------------|--------------|--------------|---------------|
| | ÓRGANO | 2018 | 2019 | % EVOLUCIÓN | 2018 | 2019 | % EVOLUCIÓN | 2018 | 2019 | % EVOLUCIÓN |
| JDO. DE 1ª. INSTAN. E INSTRUCC. Nº. 1 DE CORNELL DE LLOBREGAT | Civil | 853 | 914 | 7,15% | 742 | 584 | -21,29% | 614 | 944 | 53,75% |
| | Penal | 1.430 | 1.226 | -14,27% | 1.420 | 1.167 | -17,82% | 114 | 173 | 51,75% |
| JDO. DE 1ª. INSTAN. E INSTRUCC. Nº. 2 DE CORNELL DE LLOBREGAT | Civil | 879 | 995 | 13,20% | 705 | 1.012 | 43,55% | 686 | 669 | -2,48% |
| | Penal | 1.349 | 1.464 | 8,52% | 1.320 | 1.468 | 11,21% | 217 | 213 | -1,84% |
| JDO. DE 1ª. INSTAN. E INSTRUCC. Nº. 3 DE CORNELL DE LLOBREGAT | Civil | 817 | 955 | 16,89% | 765 | 595 | -22,22% | 612 | 959 | 56,70% |
| | Penal | 1.369 | 1.503 | 9,79% | 1.306 | 1.487 | 13,86% | 191 | 207 | 8,38% |
| JDO. DE 1ª. INSTAN. E INSTRUCC. Nº. 4 DE CORNELL DE LLOBREGAT | Civil | 851 | 942 | 10,69% | 769 | 999 | 29,91% | 629 | 572 | -9,06% |
| | Penal | 1.817 | 1.854 | 2,04% | 1.744 | 1.863 | 6,82% | 298 | 289 | -3,02% |
| TOTALES | Civil | 3.400 | 3.806 | 11,94% | 2.981 | 3.190 | 7,01% | 2.541 | 3.144 | 23,73% |
| | Penal | 5.965 | 6.047 | 1,37% | 5.790 | 5.985 | 3,37% | 820 | 882 | 7,56% |

COMPARATIVA DE LA MEDIA DE ASUNTOS DE LOS JDOS. MIXTOS (PARTE CIVIL) 2019

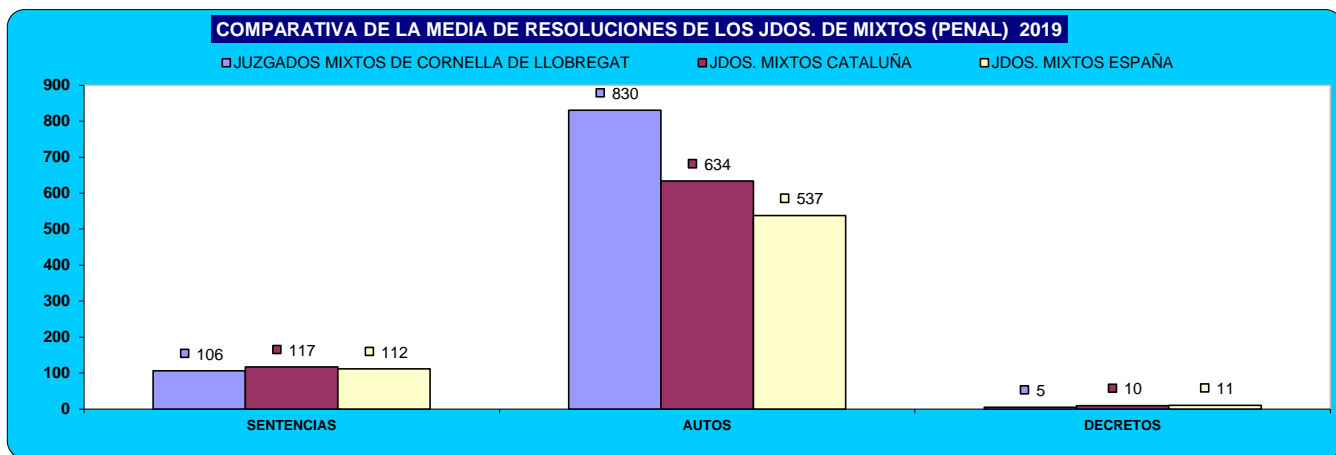
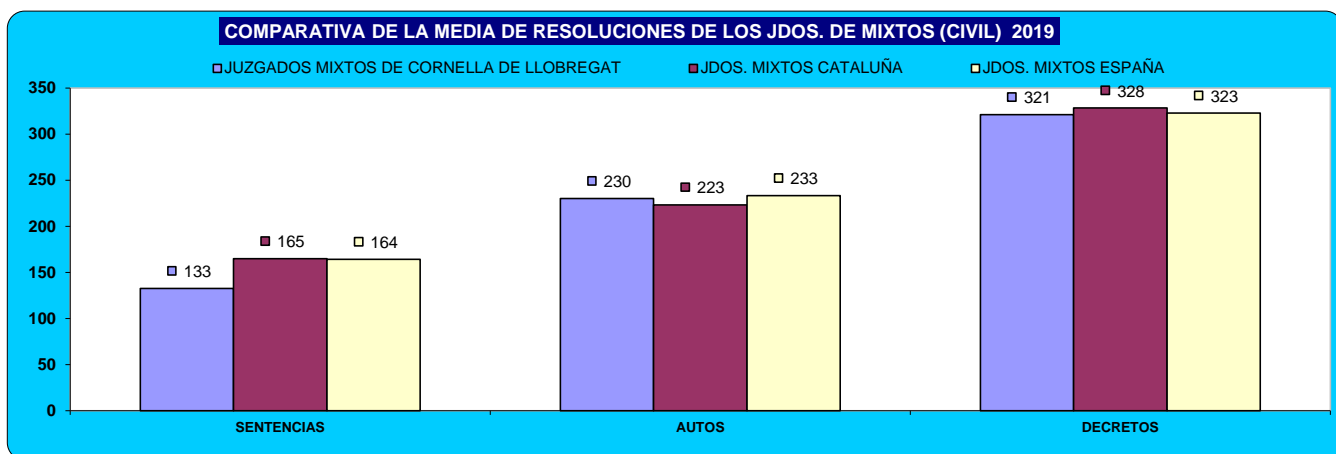


COMPARATIVA DE LA MEDIA DE ASUNTOS DE LOS JDOS. MIXTOS (PARTE PENAL) 2019



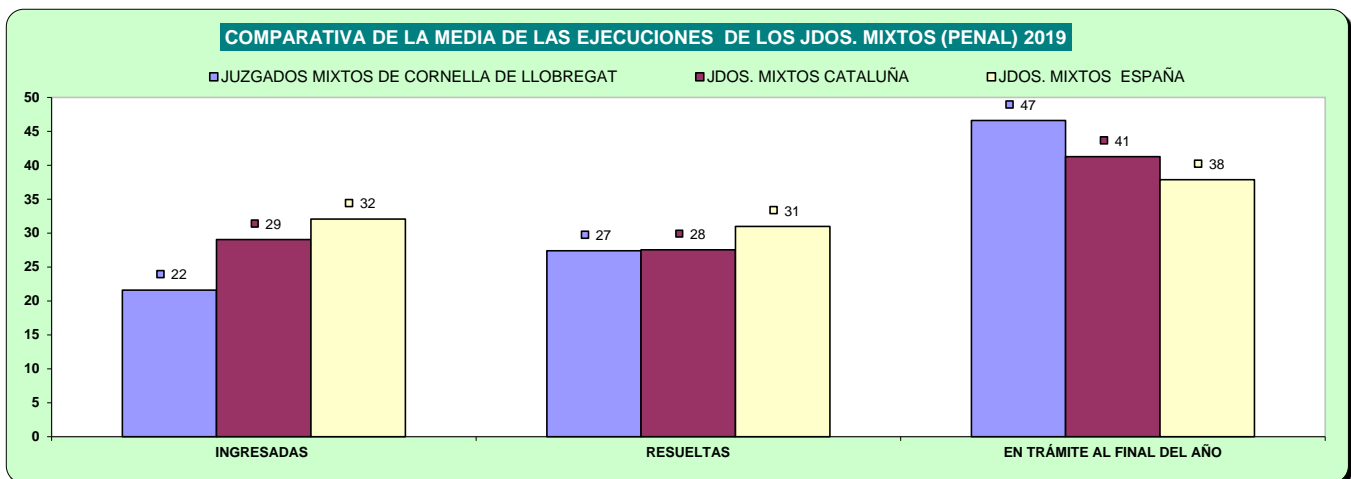
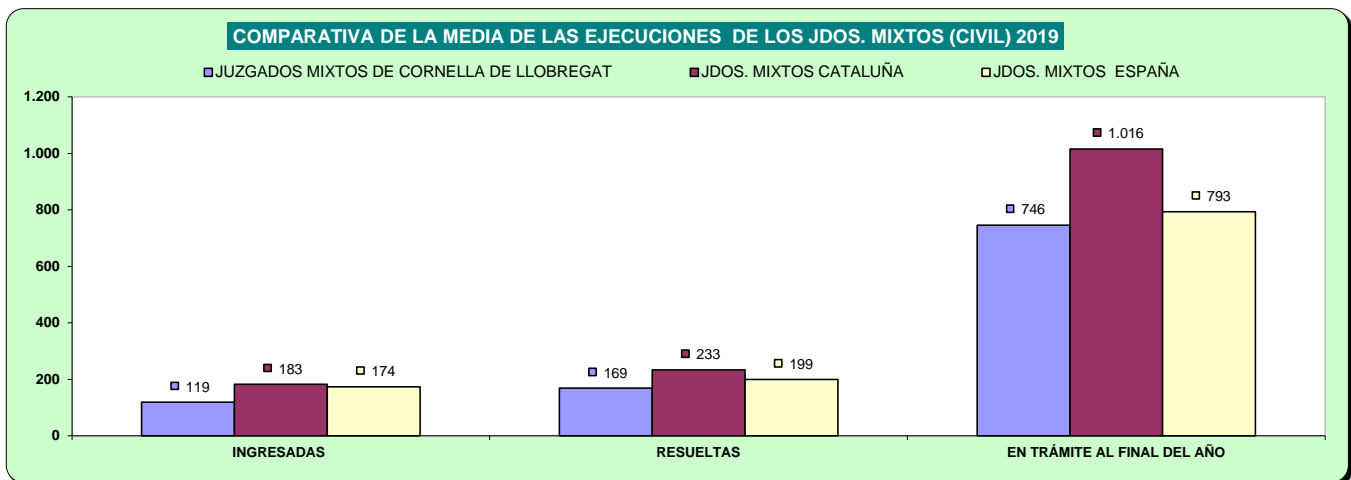
b) Resoluciones dictadas por órgano.

| NUMERO DE RESOLUCIONES DICTADAS POR ÓRGANO | | SENTENCIAS | | | AUTOS | | | DECRETOS | | |
|----------------------------------------------------------------|-------|------------|------|-------------|-------|-------|-------------|----------|-------|-------------|
| ÓRGANO | | 2018 | 2019 | % EVOLUCIÓN | 2018 | 2019 | % EVOLUCIÓN | 2018 | 2019 | % EVOLUCIÓN |
| JDO. DE 1ª. INSTAN. E INSTRUCC. Nº. 1 DE CORNELLA DE LLOBREGAT | Civil | 184 | 140 | -23,91% | 197 | 179 | -9,14% | 412 | 335 | -18,69% |
| | Penal | 137 | 120 | -12,41% | 992 | 833 | -16,03% | 21 | 10 | -52,38% |
| JDO. DE 1ª. INSTAN. E INSTRUCC. Nº. 2 DE CORNELLA DE LLOBREGAT | Civil | 175 | 197 | 12,57% | 215 | 437 | 103,26% | 268 | 469 | 75,00% |
| | Penal | 154 | 155 | 0,65% | 897 | 1.072 | 19,51% | 10 | 0 | -100,00% |
| JDO. DE 1ª. INSTAN. E INSTRUCC. Nº. 3 DE CORNELLA DE LLOBREGAT | Civil | 170 | 155 | -8,82% | 272 | 133 | -51,10% | 371 | 339 | -8,63% |
| | Penal | 105 | 151 | 43,81% | 1.064 | 1.118 | 5,08% | 20 | 11 | -45,00% |
| JDO. DE 1ª. INSTAN. E INSTRUCC. Nº. 4 DE CORNELLA DE LLOBREGAT | Civil | 169 | 171 | 1,18% | 243 | 401 | 65,02% | 369 | 462 | 25,20% |
| | Penal | 154 | 106 | -31,17% | 998 | 1.128 | 13,03% | 0 | 5 | 500,00% |
| TOTALES | Civil | 698 | 663 | -5,01% | 927 | 1.150 | 24,06% | 1.420 | 1.605 | 13,03% |
| | Penal | 550 | 532 | -3,27% | 3.951 | 4.151 | 5,06% | 51 | 26 | -49,02% |



c) Ejecuciones por órgano.

| NUMERO DE EJECUTORIAS POR ÓRGANO | | INGRESADAS | | | RESUELTAS | | | EN TRÁMITE AL FINAL DEL AÑO | | |
|----------------------------------------------------------------|-------|------------|------|-------------|-----------|------|-------------|-----------------------------|-------|-------------|
| | | 2018 | 2019 | % EVOLUCIÓN | 2018 | 2019 | % EVOLUCIÓN | 2018 | 2019 | % EVOLUCIÓN |
| JDO. DE 1ª. INSTAN. E INSTRUCC. Nº. 1 DE CORNELLA DE LLOBREGAT | Civil | 142 | 113 | -20,42% | 121 | 196 | 61,98% | 1.049 | 1.165 | 11,06% |
| | Penal | 37 | 18 | -51,35% | 38 | 31 | -18,42% | 63 | 52 | -17,46% |
| JDO. DE 1ª. INSTAN. E INSTRUCC. Nº. 2 DE CORNELLA DE LLOBREGAT | Civil | 156 | 192 | 23,08% | 262 | 274 | 4,58% | 751 | 888 | 18,24% |
| | Penal | 61 | 47 | -22,95% | 46 | 54 | 17,39% | 97 | 91 | -6,19% |
| JDO. DE 1ª. INSTAN. E INSTRUCC. Nº. 3 DE CORNELLA DE LLOBREGAT | Civil | 141 | 116 | -17,73% | 269 | 147 | -45,35% | 719 | 818 | 13,77% |
| | Penal | 24 | 8 | -66,67% | 23 | 13 | -43,48% | 40 | 35 | -12,50% |
| JDO. DE 1ª. INSTAN. E INSTRUCC. Nº. 4 DE CORNELLA DE LLOBREGAT | Civil | 162 | 175 | 8,02% | 322 | 227 | -29,50% | 701 | 860 | 22,68% |
| | Penal | 36 | 35 | -2,78% | 36 | 39 | 8,33% | 57 | 55 | -3,51% |
| TOTALES | Civil | 601 | 596 | -0,83% | 974 | 844 | -13,35% | 3.220 | 3.731 | 15,87% |
| | Penal | 158 | 108 | -31,65% | 143 | 137 | -4,20% | 257 | 233 | -9,34% |



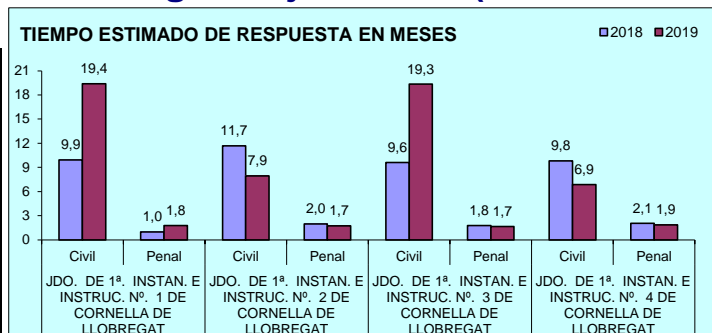
d) Carga de trabajo en relación a los nuevos módulos publicados en el BOE el 29/12/2018

| ASUNTOS COMPUTABLES PARA EL MÓDULO | ASUNTOS INGRESADOS 2019 (MÓDULO) | MÓDULO DE INGRESO PUBLICADOS EN EL BOE EL 29/12/2018 | % RESPECTO AL MÓDULO DE INGRESO |
|----------------------------------------------------------------|----------------------------------|------------------------------------------------------|---------------------------------|
| ÓRGANO | | | |
| JDO. DE 1ª. INSTAN. E INSTRUCC. Nº. 1 DE CORNELLA DE LLOBREGAT | Civil | 1.027 | 51,03% |
| | Penal | 1.223 | 22,30% |
| JDO. DE 1ª. INSTAN. E INSTRUCC. Nº. 2 DE CORNELLA DE LLOBREGAT | Civil | 1.185 | 74,26% |
| | Penal | 1.464 | 46,40% |
| JDO. DE 1ª. INSTAN. E INSTRUCC. Nº. 3 DE CORNELLA DE LLOBREGAT | Civil | 1.067 | 56,91% |
| | Penal | 1.499 | 49,90% |
| JDO. DE 1ª. INSTAN. E INSTRUCC. Nº. 4 DE CORNELLA DE LLOBREGAT | Civil | 1.089 | 60,07% |
| | Penal(*) | 1.859 | 85,90% |

(*) A la espera de que se publique el factor de corrección para los que tienen atribuida la competencia de VIDO, se aplica el módulo establecido para los juzgados de primera instancia e instrucción

e) Tiempo estimado de respuesta en los órganos judiciales (calculado en meses).

| TIEMPO ESTIMADO DE RESPUESTA EN LOS ÓRGANOS JUDICIALES (EN MESES) | | | |
|-------------------------------------------------------------------|-------|------|------|
| ÓRGANO | | 2018 | 2019 |
| JDO. DE 1ª. INSTAN. E INSTRUCC. Nº. 1 DE CORNELLA DE LLOBREGAT | Civil | 9,9 | 19,4 |
| | Penal | 1,0 | 1,8 |
| JDO. DE 1ª. INSTAN. E INSTRUCC. Nº. 2 DE CORNELLA DE LLOBREGAT | Civil | 11,7 | 7,9 |
| | Penal | 2,0 | 1,7 |
| JDO. DE 1ª. INSTAN. E INSTRUCC. Nº. 3 DE CORNELLA DE LLOBREGAT | Civil | 9,6 | 19,3 |
| | Penal | 1,8 | 1,7 |
| JDO. DE 1ª. INSTAN. E INSTRUCC. Nº. 4 DE CORNELLA DE LLOBREGAT | Civil | 9,8 | 6,9 |
| | Penal | 2,1 | 1,9 |



B) ASUNTOS DE VIOLENCIA DOMÉSTICA

a) Asuntos por órgano.

| NUMERO ASUNTOS POR ÓRGANO | | INGRESADOS | | | RESUELTOS | | | EN TRAMITE AL FINAL DEL AÑO | | |
|---------------------------------------------------------------|-------|------------|------|-------------|-----------|------|-------------|-----------------------------|------|-------------|
| ÓRGANO | | 2018 | 2019 | % EVOLUCIÓN | 2018 | 2019 | % EVOLUCIÓN | 2018 | 2019 | % EVOLUCIÓN |
| JDO. DE 1ª. INSTAN. E INSTRUC. Nº. 4 DE CORNELLA DE LLOBREGAT | Civil | 60 | 63 | 5,00% | 49 | 57 | 16,33% | 39 | 45 | 15,38% |
| | Penal | 403 | 443 | 9,93% | 398 | 423 | 6,28% | 48 | 68 | 41,67% |

b) Resoluciones dictadas por órgano.

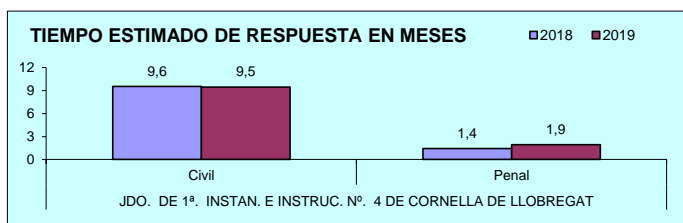
| NUMERO DE RESOLUCIONES DICTADAS POR ÓRGANO | | SENTENCIAS | | | AUTOS | | | DECRETOS | | |
|---------------------------------------------------------------|-------|------------|------|-------------|-------|------|-------------|----------|------|-------------|
| ÓRGANO | | 2018 | 2019 | % EVOLUCIÓN | 2018 | 2019 | % EVOLUCIÓN | 2018 | 2019 | % EVOLUCIÓN |
| JDO. DE 1ª. INSTAN. E INSTRUC. Nº. 4 DE CORNELLA DE LLOBREGAT | Civil | 13 | 26 | 100,00% | 15 | 9 | -40,00% | 17 | 3 | -82,35% |
| | Penal | 22 | 14 | -36,36% | 206 | 208 | 0,97% | 3 | 3 | 0,00% |

c) Ejecuciones por órgano.

| NUMERO DE EJECUTORIAS POR ÓRGANO | | INGRESADAS | | | RESUELTAS | | | EN TRÁMITE AL FINAL DEL AÑO | | |
|---------------------------------------------------------------|-------|------------|------|-------------|-----------|------|-------------|-----------------------------|------|-------------|
| ÓRGANO | | 2018 | 2019 | % EVOLUCIÓN | 2018 | 2019 | % EVOLUCIÓN | 2018 | 2019 | % EVOLUCIÓN |
| JDO. DE 1ª. INSTAN. E INSTRUC. Nº. 4 DE CORNELLA DE LLOBREGAT | Civil | 5 | 8 | 60,00% | 15 | 4 | -73,33% | 21 | 27 | 28,57% |
| | Penal | 6 | 2 | -66,67% | 5 | 0 | -100,00% | 7 | 9 | 28,57% |

d) Tiempo estimado de respuesta en los órganos judiciales (calculado en meses).

| TIEMPO ESTIMADO DE RESPUESTA EN LOS ÓRGANOS JUDICIALES (EN MESES) | | | |
|-------------------------------------------------------------------|-------|------|------|
| ÓRGANO | | 2018 | 2019 |
| JDO. DE 1ª. INSTAN. E INSTRUC. Nº. 4 DE CORNELLA DE LLOBREGAT | Civil | 9,6 | 9,5 |
| | Penal | 1,4 | 1,9 |

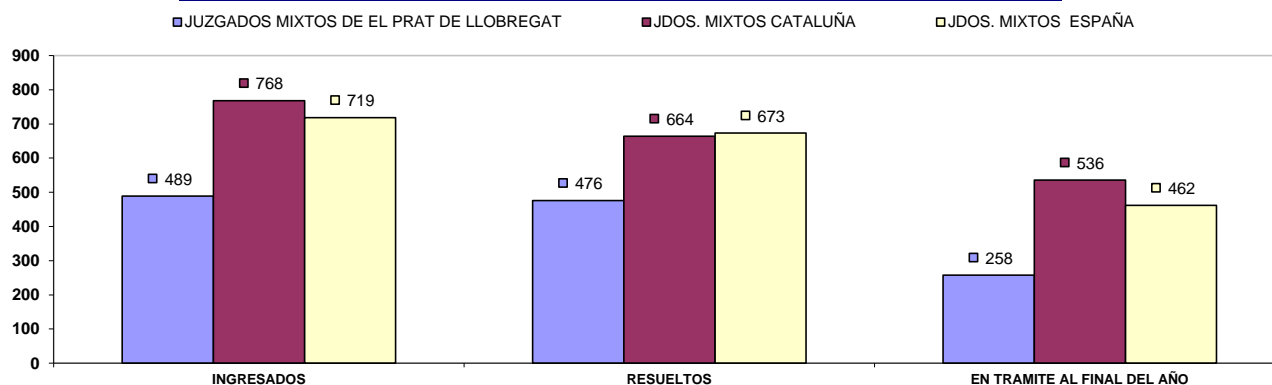


A) JUZGADOS MIXTOS

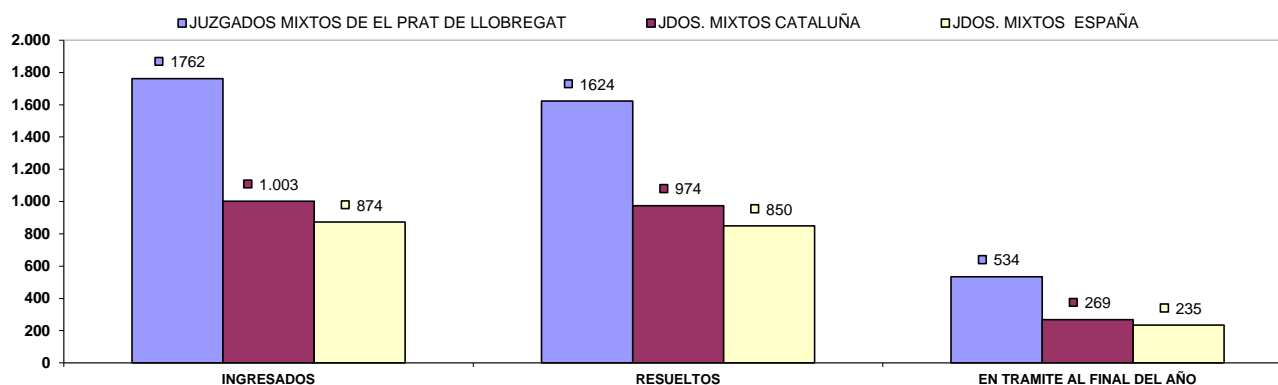
a) Asuntos por órgano.

| NUMERO ASUNTOS POR ÓRGANO | INGRESADOS | | | RESUELTOS | | | EN TRAMITE AL FINAL DEL AÑO | | | |
|---------------------------------------------------------------|------------|-------|-------|-------------|-------|-------|-----------------------------|-------|-------|-------------|
| | ÓRGANO | 2018 | 2019 | % EVOLUCIÓN | 2018 | 2019 | % EVOLUCIÓN | 2018 | 2019 | % EVOLUCIÓN |
| JDO. DE 1ª. INSTAN. E INSTRUCC. Nº. 1 DE EL PRAT DE LLOBREGAT | Civil | 454 | 473 | 4,19% | 410 | 483 | 17,80% | 294 | 284 | -3,40% |
| | Penal | 1.396 | 1.679 | 20,27% | 1.240 | 1.540 | 24,19% | 399 | 538 | 34,84% |
| JDO. DE 1ª. INSTAN. E INSTRUCC. Nº. 2 DE EL PRAT DE LLOBREGAT | Civil | 451 | 496 | 9,98% | 404 | 445 | 10,15% | 266 | 304 | 14,29% |
| | Penal | 1.520 | 1.652 | 8,68% | 1.441 | 1.687 | 17,07% | 445 | 468 | 5,17% |
| JDO. DE 1ª. INSTAN. E INSTRUCC. Nº. 3 DE EL PRAT DE LLOBREGAT | Civil | 462 | 520 | 12,55% | 493 | 486 | -1,42% | 169 | 203 | 20,12% |
| | Penal | 1.521 | 1.694 | 11,37% | 1.429 | 1.398 | -2,17% | 321 | 617 | 92,21% |
| JDO. DE 1ª. INSTAN. E INSTRUCC. Nº. 4 DE EL PRAT DE LLOBREGAT | Civil | 452 | 484 | 7,08% | 433 | 494 | 14,09% | 269 | 259 | -3,72% |
| | Penal | 1.451 | 1.684 | 16,06% | 1.395 | 1.537 | 10,18% | 299 | 446 | 49,16% |
| JDO. DE 1ª. INSTAN. E INSTRUCC. Nº. 5 DE EL PRAT DE LLOBREGAT | Civil | 429 | 472 | 10,02% | 436 | 471 | 8,03% | 200 | 239 | 19,50% |
| | Penal | 1.658 | 2.103 | 26,84% | 1.657 | 1.956 | 18,04% | 456 | 603 | 32,24% |
| TOTALES | Civil | 2.248 | 2.445 | 8,76% | 2.176 | 2.379 | 9,33% | 1.198 | 1.289 | 7,60% |
| | Penal | 7.546 | 8.812 | 16,78% | 7.162 | 8.118 | 13,35% | 1.920 | 2.672 | 39,17% |

COMPARATIVA DE LA MEDIA DE ASUNTOS DE LOS JDOS. MIXTOS (PARTE CIVIL) 2019

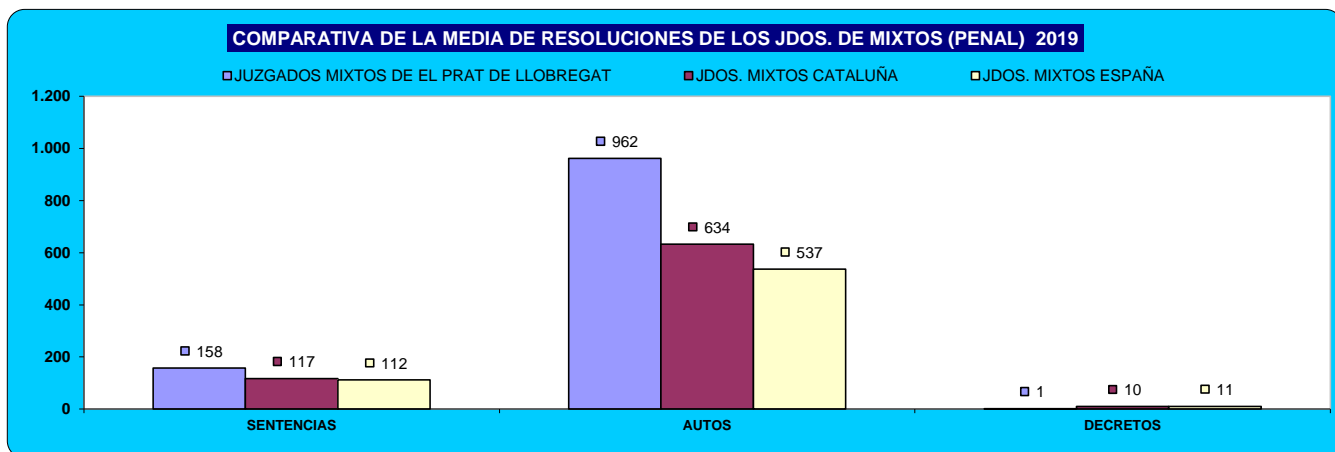
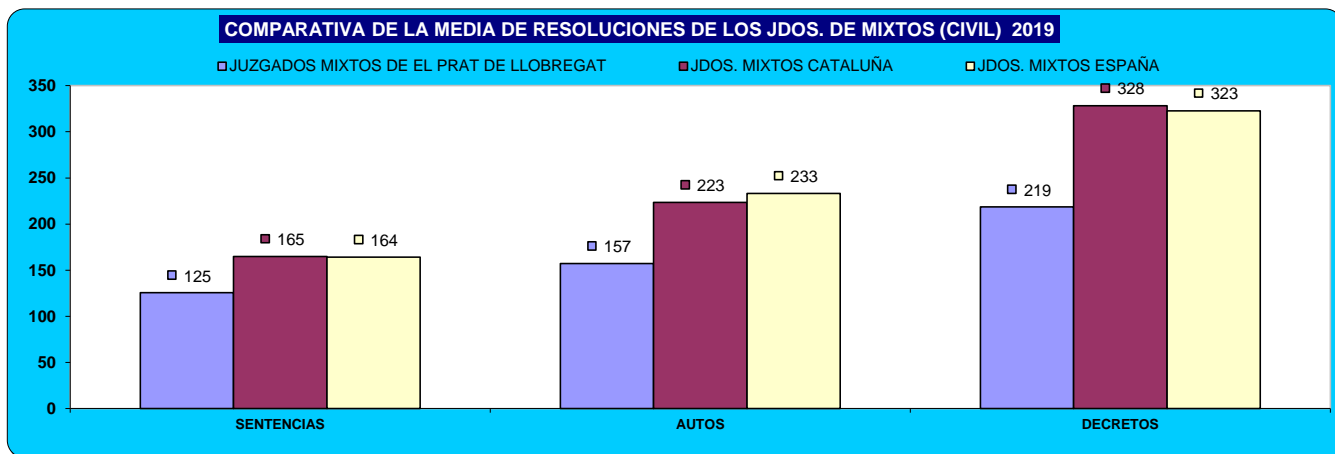


COMPARATIVA DE LA MEDIA DE ASUNTOS DE LOS JDOS. MIXTOS (PARTE PENAL) 2019



b) Resoluciones dictadas por órgano.

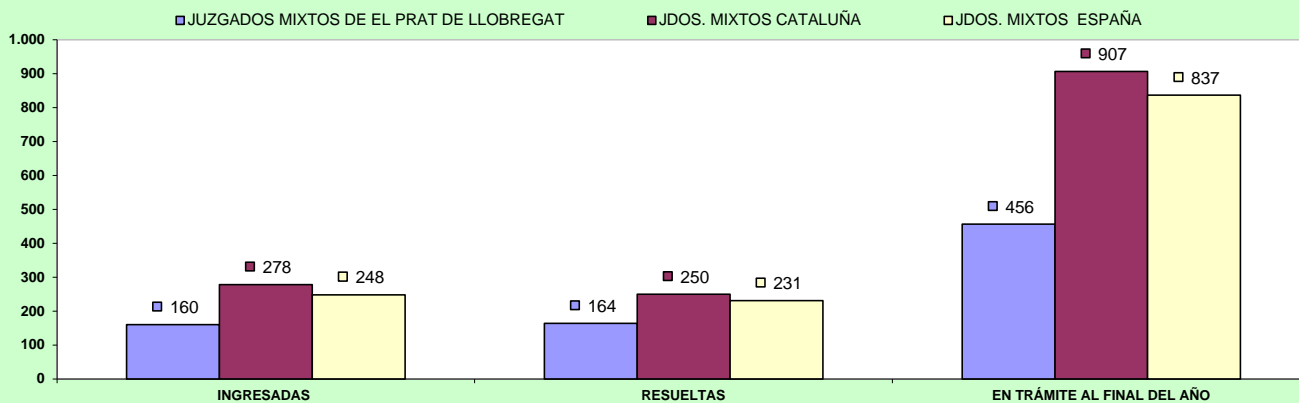
| NUMERO DE RESOLUCIONES DICTADAS POR ÓRGANO | | SENTENCIAS | | | AUTOS | | | DECRETOS | | |
|--------------------------------------------------------------|-------|------------|------|-------------|-------|-------|-------------|----------|-------|-------------|
| ÓRGANO | | 2018 | 2019 | % EVOLUCIÓN | 2018 | 2019 | % EVOLUCIÓN | 2018 | 2019 | % EVOLUCIÓN |
| JDO. DE 1ª. INSTAN. E INSTRUC. Nº. 1 DE EL PRAT DE LLOBREGAT | Civil | 125 | 115 | -8,00% | 103 | 160 | 55,34% | 175 | 220 | 25,71% |
| | Penal | 192 | 147 | -23,44% | 650 | 995 | 53,08% | 1 | 1 | 0,00% |
| JDO. DE 1ª. INSTAN. E INSTRUC. Nº. 2 DE EL PRAT DE LLOBREGAT | Civil | 114 | 99 | -13,16% | 138 | 135 | -2,17% | 232 | 267 | 15,09% |
| | Penal | 202 | 168 | -16,83% | 757 | 942 | 24,44% | 1 | 1 | 0,00% |
| JDO. DE 1ª. INSTAN. E INSTRUC. Nº. 3 DE EL PRAT DE LLOBREGAT | Civil | 144 | 145 | 0,69% | 99 | 154 | 55,56% | 151 | 175 | 15,89% |
| | Penal | 189 | 139 | -26,46% | 858 | 851 | -0,82% | 8 | 0 | -100,00% |
| JDO. DE 1ª. INSTAN. E INSTRUC. Nº. 4 DE EL PRAT DE LLOBREGAT | Civil | 140 | 137 | -2,14% | 123 | 213 | 73,17% | 204 | 216 | 5,88% |
| | Penal | 162 | 137 | -15,43% | 807 | 902 | 11,77% | 1 | 4 | 300,00% |
| JDO. DE 1ª. INSTAN. E INSTRUC. Nº. 5 DE EL PRAT DE LLOBREGAT | Civil | 115 | 131 | 13,91% | 104 | 123 | 18,27% | 223 | 215 | -3,59% |
| | Penal | 215 | 197 | -8,37% | 764 | 1.121 | 46,73% | 0 | 1 | 100,00% |
| TOTALES | Civil | 638 | 627 | -1,72% | 567 | 785 | 38,45% | 985 | 1.093 | 10,96% |
| | Penal | 960 | 788 | -17,92% | 3.836 | 4.811 | 25,42% | 11 | 7 | -36,36% |



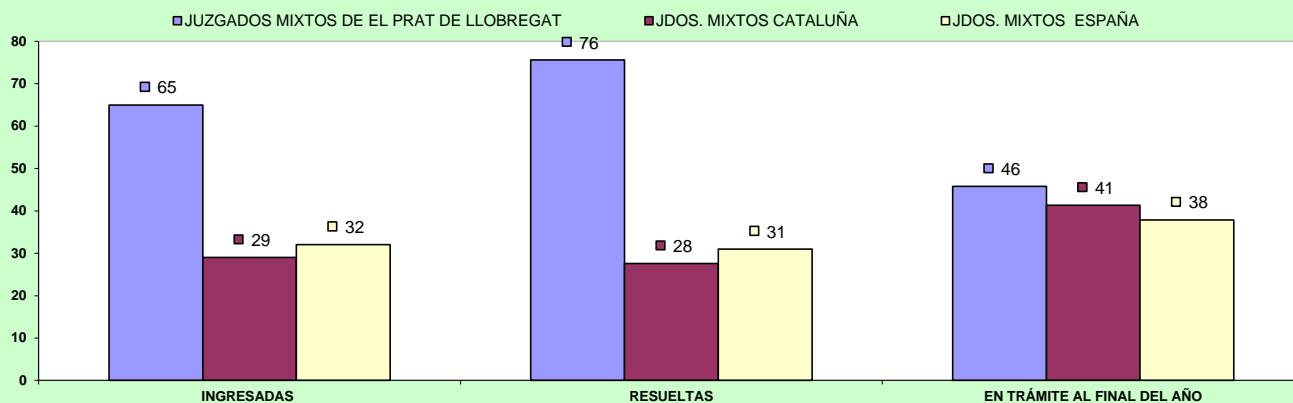
c) Ejecuciones por órgano.

| NUMERO DE EJECUTORIAS POR ÓRGANO | | INGRESADAS | | | RESUELTAS | | | EN TRÁMITE AL FINAL DEL AÑO | | |
|--------------------------------------------------------------|-------|------------|------|-------------|-----------|------|-------------|-----------------------------|-------|-------------|
| ÓRGANO | | 2018 | 2019 | % EVOLUCIÓN | 2018 | 2019 | % EVOLUCIÓN | 2018 | 2019 | % EVOLUCIÓN |
| JDO. DE 1ª. INSTAN. E INSTRUC. Nº. 1 DE EL PRAT DE LLOBREGAT | Civil | 89 | 461 | 417,98% | 185 | 169 | -8,65% | 572 | 377 | -34,09% |
| | Penal | 95 | 61 | -35,79% | 106 | 79 | -25,47% | 45 | 46 | 2,22% |
| JDO. DE 1ª. INSTAN. E INSTRUC. Nº. 2 DE EL PRAT DE LLOBREGAT | Civil | 98 | 85 | -13,27% | 217 | 180 | -17,05% | 626 | 512 | -18,21% |
| | Penal | 99 | 76 | -23,23% | 129 | 67 | -48,06% | 36 | 45 | 25,00% |
| JDO. DE 1ª. INSTAN. E INSTRUC. Nº. 3 DE EL PRAT DE LLOBREGAT | Civil | 93 | 81 | -12,90% | 152 | 155 | 1,97% | 723 | 433 | -40,11% |
| | Penal | 134 | 73 | -45,52% | 146 | 88 | -39,73% | 65 | 50 | -23,08% |
| JDO. DE 1ª. INSTAN. E INSTRUC. Nº. 4 DE EL PRAT DE LLOBREGAT | Civil | 106 | 69 | -34,91% | 160 | 160 | 0,00% | 508 | 450 | -11,42% |
| | Penal | 112 | 62 | -44,64% | 145 | 90 | -37,93% | 65 | 37 | -43,08% |
| JDO. DE 1ª. INSTAN. E INSTRUC. Nº. 5 DE EL PRAT DE LLOBREGAT | Civil | 100 | 104 | 4,00% | 187 | 155 | -17,11% | 438 | 509 | 16,21% |
| | Penal | 97 | 53 | -45,36% | 97 | 54 | -44,33% | 51 | 51 | 0,00% |
| TOTALES | Civil | 486 | 800 | 64,61% | 901 | 819 | -9,10% | 2.867 | 2.281 | -20,44% |
| | Penal | 537 | 325 | -39,48% | 623 | 378 | -39,33% | 262 | 229 | -12,60% |

COMPARATIVA DE LA MEDIA DE LAS EJECUCIONES DE LOS JDOS. MIXTOS (CIVIL) 2019



COMPARATIVA DE LA MEDIA DE LAS EJECUCIONES DE LOS JDOS. MIXTOS (PENAL) 2019



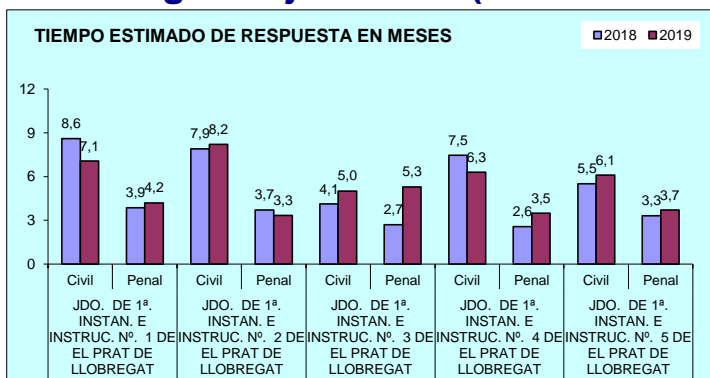
d) Carga de trabajo en relación a los nuevos módulos publicados en el BOE el 29/12/2018

| ASUNTOS COMPUTABLES PARA EL MÓDULO | ASUNTOS INGRESADOS 2019 (MÓDULO) | MÓDULO DE INGRESO PUBLICADOS EN EL BOE EL 29/12/2018 | % RESPECTO AL MÓDULO DE INGRESO | |
|--------------------------------------------------------------|----------------------------------|------------------------------------------------------|---------------------------------|---------|
| ÓRGANO | | | | |
| JDO. DE 1ª. INSTAN. E INSTRUC. Nº. 1 DE EL PRAT DE LLOBREGAT | Civil | 932 | 680 | 37,06% |
| | Penal | 1.805 | 1.000 | 80,50% |
| JDO. DE 1ª. INSTAN. E INSTRUC. Nº. 2 DE EL PRAT DE LLOBREGAT | Civil | 582 | 680 | -14,49% |
| | Penal | 1.747 | 1.000 | 74,70% |
| JDO. DE 1ª. INSTAN. E INSTRUC. Nº. 3 DE EL PRAT DE LLOBREGAT | Civil | 599 | 680 | -11,91% |
| | Penal | 1.792 | 1.000 | 79,20% |
| JDO. DE 1ª. INSTAN. E INSTRUC. Nº. 4 DE EL PRAT DE LLOBREGAT | Civil | 551 | 680 | -18,97% |
| | Penal | 1.759 | 1.000 | 75,90% |
| JDO. DE 1ª. INSTAN. E INSTRUC. Nº. 5 DE EL PRAT DE LLOBREGAT | Civil (*) | 549 | 680 | -19,34% |
| | Penal(*) | 2.214 | 1.000 | 121,40% |

(*) A la espera de que se publique el factor de corrección para los que tienen atribuida la competencia de VIDO, se aplica el módulo establecido para los juzgados de primera instancia e instrucción

e) Tiempo estimado de respuesta en los órganos judiciales (calculado en meses).

| TIEMPO ESTIMADO DE RESPUESTA EN LOS ÓRGANOS JUDICIALES (EN MESES) | | | |
|-------------------------------------------------------------------|-------|------|-----|
| ÓRGANO | 2018 | 2019 | |
| JDO. DE 1ª. INSTAN. E INSTRUC. Nº. 1 DE EL PRAT DE LLOBREGAT | Civil | 8,6 | 7,1 |
| | Penal | 3,9 | 4,2 |
| JDO. DE 1ª. INSTAN. E INSTRUC. Nº. 2 DE EL PRAT DE LLOBREGAT | Civil | 7,9 | 8,2 |
| | Penal | 3,7 | 3,3 |
| JDO. DE 1ª. INSTAN. E INSTRUC. Nº. 3 DE EL PRAT DE LLOBREGAT | Civil | 4,1 | 5,0 |
| | Penal | 2,7 | 5,3 |
| JDO. DE 1ª. INSTAN. E INSTRUC. Nº. 4 DE EL PRAT DE LLOBREGAT | Civil | 7,5 | 6,3 |
| | Penal | 2,6 | 3,5 |
| JDO. DE 1ª. INSTAN. E INSTRUC. Nº. 5 DE EL PRAT DE LLOBREGAT | Civil | 5,5 | 6,1 |
| | Penal | 3,3 | 3,7 |



B) ASUNTOS DE VIOLENCIA DOMÉSTICA

a) Asuntos por órgano.

| NUMERO ASUNTOS POR ÓRGANO | INGRESADOS | | | RESUELTOS | | | EN TRAMITE AL FINAL DEL AÑO | | | |
|---------------------------------------------------------------|------------|------|------|-------------|------|------|-----------------------------|------|------|-------------|
| | ÓRGANO | 2018 | 2019 | % EVOLUCIÓN | 2018 | 2019 | % EVOLUCIÓN | 2018 | 2019 | % EVOLUCIÓN |
| JDO. DE 1ª. INSTAN. E INSTRUCC. Nº. 5 DE EL PRAT DE LLOBREGAT | Civil | 54 | 47 | -12,96% | 39 | 38 | -2,56% | 22 | 31 | 40,91% |
| | Penal | 270 | 250 | -7,41% | 286 | 238 | -16,78% | 35 | 47 | 34,29% |

b) Resoluciones dictadas por órgano.

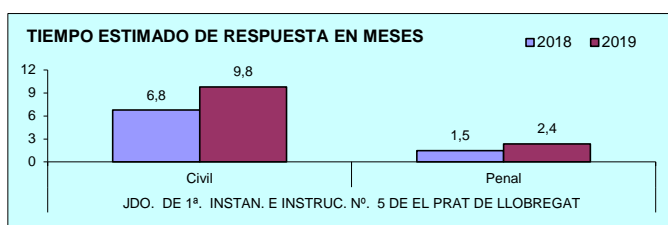
| NUMERO DE RESOLUCIONES DICTADAS POR ÓRGANO | SENTENCIAS | | | AUTOS | | | DECRETOS | | | |
|---------------------------------------------------------------|------------|------|------|-------------|------|------|-------------|------|------|-------------|
| | ÓRGANO | 2018 | 2019 | % EVOLUCIÓN | 2018 | 2019 | % EVOLUCIÓN | 2018 | 2019 | % EVOLUCIÓN |
| JDO. DE 1ª. INSTAN. E INSTRUCC. Nº. 5 DE EL PRAT DE LLOBREGAT | Civil | 14 | 14 | 0,00% | 9 | 6 | -33,33% | 15 | 15 | 0,00% |
| | Penal | 22 | 11 | -50,00% | 88 | 86 | -2,27% | 6 | 0 | -100,00% |

c) Ejecuciones por órgano.

| NUMERO DE EJECUTORIAS POR ÓRGANO | INGRESADAS | | | RESUELTAS | | | EN TRÁMITE AL FINAL DEL AÑO | | | |
|---------------------------------------------------------------|------------|------|------|-------------|------|------|-----------------------------|------|------|-------------|
| | ÓRGANO | 2018 | 2019 | % EVOLUCIÓN | 2018 | 2019 | % EVOLUCIÓN | 2018 | 2019 | % EVOLUCIÓN |
| JDO. DE 1ª. INSTAN. E INSTRUCC. Nº. 5 DE EL PRAT DE LLOBREGAT | Civil | 1 | 3 | 200,00% | 3 | 8 | 166,67% | 15 | 11 | -26,67% |
| | Penal | 2 | 4 | 100,00% | 3 | 5 | 66,67% | 3 | 3 | 0,00% |

d) Tiempo estimado de respuesta en los órganos judiciales (calculado en meses).

| TIEMPO ESTIMADO DE RESPUESTA EN LOS ÓRGANOS JUDICIALES (EN MESES) | | | |
|-------------------------------------------------------------------|-------|------|-----|
| ÓRGANO | 2018 | 2019 | |
| JDO. DE 1ª. INSTAN. E INSTRUCC. Nº. 5 DE EL PRAT DE LLOBREGAT | Civil | 6,8 | 9,8 |
| | Penal | 1,5 | 2,4 |



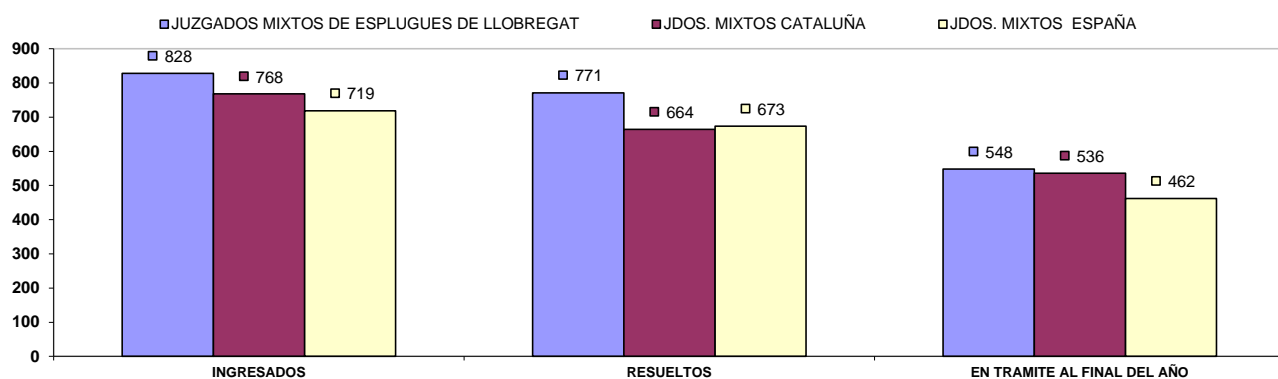
ÓRGANOS DEL PARTIDO JUDICIAL DE ESPLUGUES DE LLOBREGAT

A) JUZGADOS MIXTOS

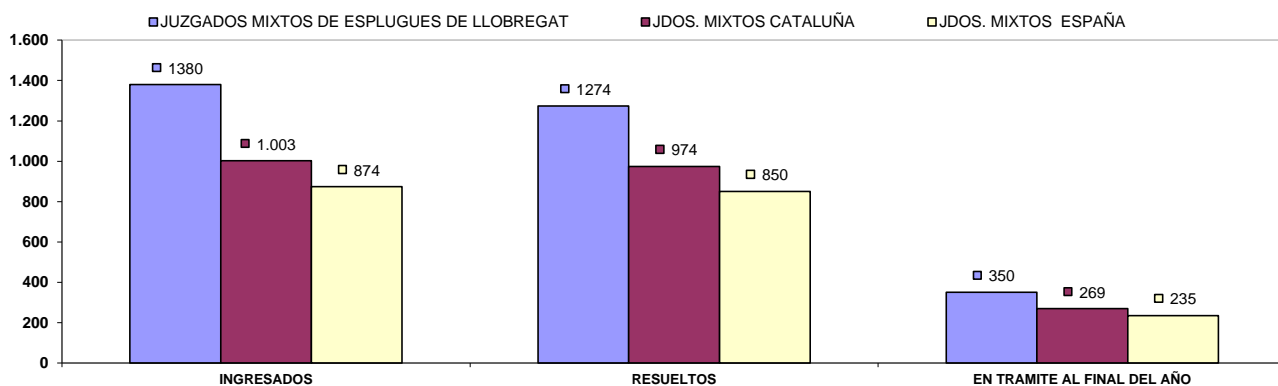
a) Asuntos por órgano.

| NUMERO ASUNTOS POR ÓRGANO | INGRESADOS | | | RESUELTOS | | | EN TRAMITE AL FINAL DEL AÑO | | | |
|-----------------------------------------------------------------|------------|-------|-------|-------------|-------|-------|-----------------------------|-------|-------|-------------|
| | ÓRGANO | 2018 | 2019 | % EVOLUCIÓN | 2018 | 2019 | % EVOLUCIÓN | 2018 | 2019 | % EVOLUCIÓN |
| JDO. DE 1ª. INSTAN. E INSTRUCC. Nº. 1 DE ESPLUGUES DE LLOBREGAT | Civil | 733 | 765 | 4,37% | 733 | 746 | 1,77% | 463 | 437 | -5,62% |
| | Penal | 1.158 | 1.256 | 8,46% | 1.056 | 1.210 | 14,58% | 377 | 361 | -4,24% |
| JDO. DE 1ª. INSTAN. E INSTRUCC. Nº. 2 DE ESPLUGUES DE LLOBREGAT | Civil | 880 | 838 | -4,77% | 725 | 662 | -8,69% | 675 | 744 | 10,22% |
| | Penal | 1.037 | 1.411 | 36,07% | 1.025 | 1.298 | 26,63% | 174 | 296 | 70,11% |
| JDO. DE 1ª. INSTAN. E INSTRUCC. Nº. 3 DE ESPLUGUES DE LLOBREGAT | Civil | 835 | 881 | 5,51% | 772 | 906 | 17,36% | 608 | 464 | -23,68% |
| | Penal | 1.356 | 1.472 | 8,55% | 1.344 | 1.315 | -2,16% | 308 | 392 | 27,27% |
| TOTALES | Civil | 2.448 | 2.484 | 1,47% | 2.230 | 2.314 | 3,77% | 1.746 | 1.645 | -5,78% |
| | Penal | 3.551 | 4.139 | 16,56% | 3.425 | 3.823 | 11,62% | 859 | 1.049 | 22,12% |

COMPARATIVA DE LA MEDIA DE ASUNTOS DE LOS JDOS. MIXTOS (PARTE CIVIL) 2019

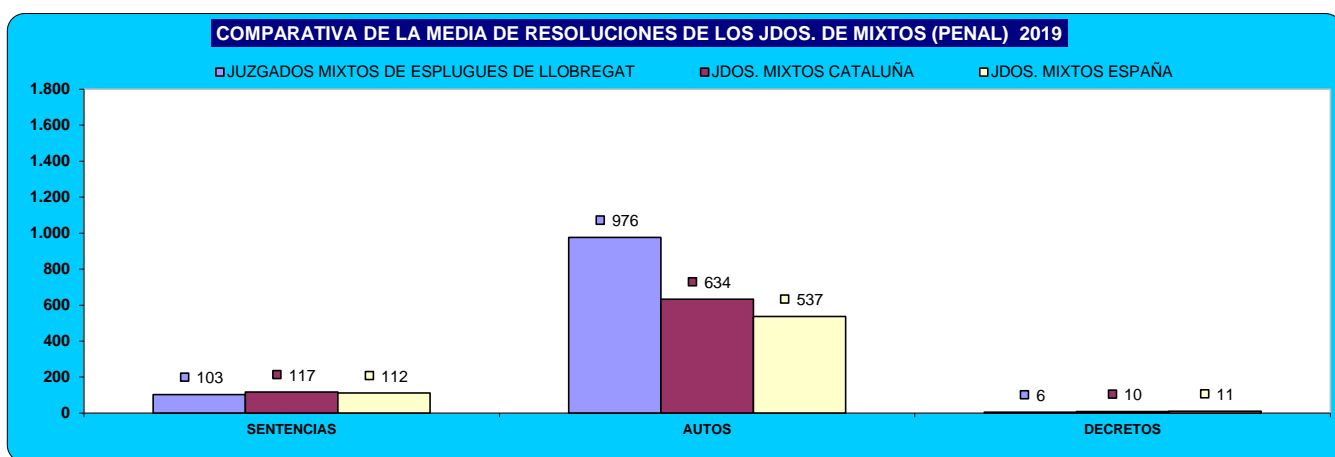
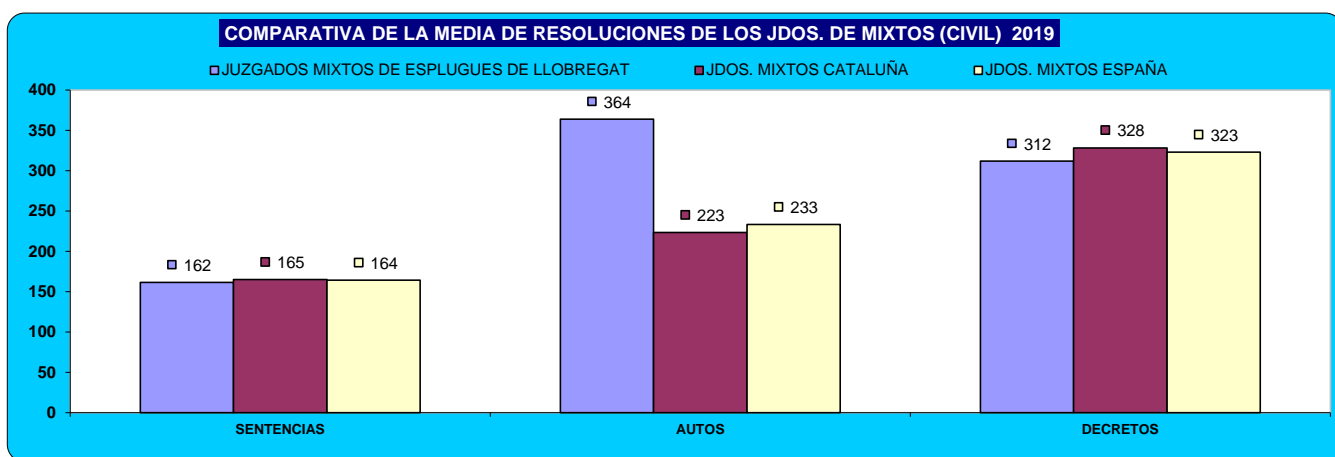


COMPARATIVA DE LA MEDIA DE ASUNTOS DE LOS JDOS. MIXTOS (PARTE PENAL) 2019



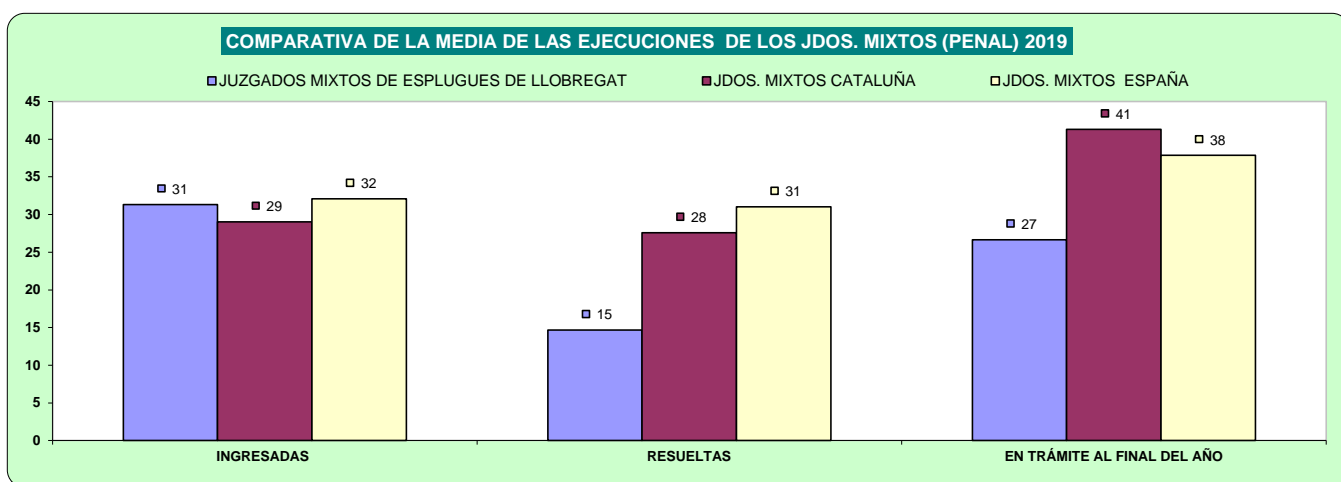
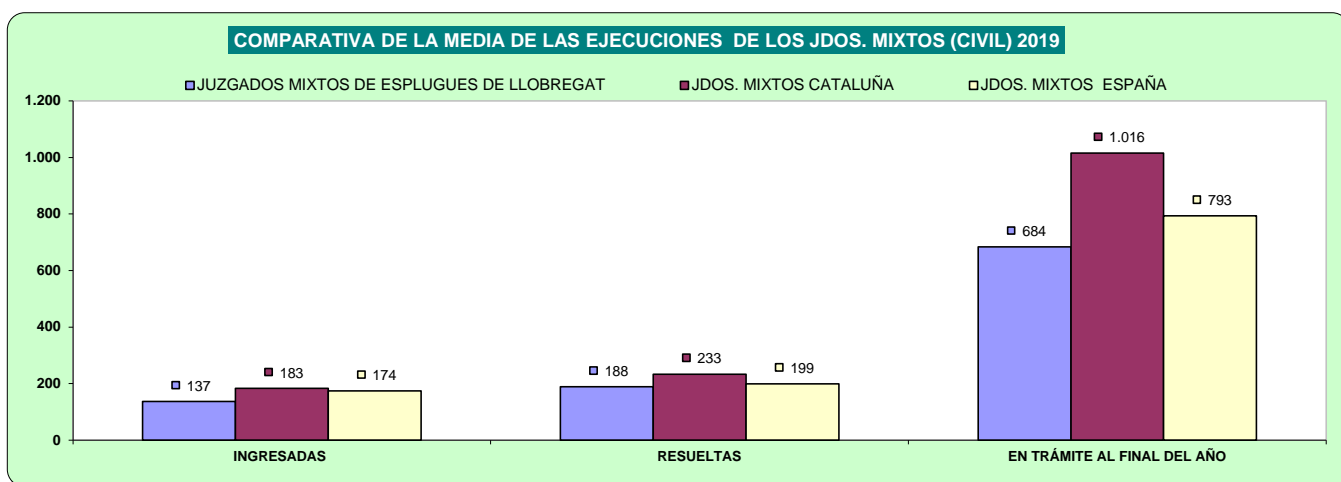
b) Resoluciones dictadas por órgano.

| NUMERO DE RESOLUCIONES DICTADAS POR ÓRGANO | | SENTENCIAS | | | AUTOS | | | DECRETOS | | |
|----------------------------------------------------------------|-------|------------|------|-------------|-------|-------|-------------|----------|------|-------------|
| ÓRGANO | | 2018 | 2019 | % EVOLUCIÓN | 2018 | 2019 | % EVOLUCIÓN | 2018 | 2019 | % EVOLUCIÓN |
| JDO. DE 1ª. INSTAN. E INSTRUCC. Nº. 1 DE ESPLUGES DE LLOBREGAT | Civil | 159 | 139 | -12,58% | 372 | 329 | -11,56% | 239 | 300 | 25,52% |
| | Penal | 56 | 120 | 114,29% | 891 | 945 | 6,06% | 0 | 0 | 0,00% |
| JDO. DE 1ª. INSTAN. E INSTRUCC. Nº. 2 DE ESPLUGES DE LLOBREGAT | Civil | 136 | 125 | -8,09% | 324 | 319 | -1,54% | 319 | 257 | -19,44% |
| | Penal | 55 | 89 | 61,82% | 808 | 1.061 | 31,31% | 10 | 14 | 40,00% |
| JDO. DE 1ª. INSTAN. E INSTRUCC. Nº. 3 DE ESPLUGES DE LLOBREGAT | Civil | 177 | 221 | 24,86% | 358 | 444 | 24,02% | 403 | 379 | -5,96% |
| | Penal | 82 | 100 | 21,95% | 879 | 921 | 4,78% | 4 | 4 | 0,00% |
| TOTALES | Civil | 472 | 485 | 2,75% | 1.054 | 1.092 | 3,61% | 961 | 936 | -2,60% |
| | Penal | 193 | 309 | 60,10% | 2.578 | 2.927 | 13,54% | 14 | 18 | 28,57% |



c) Ejecuciones por órgano.

| NUMERO DE EJECUTORIAS POR ÓRGANO | | INGRESADAS | | | RESUELTAS | | | EN TRÁMITE AL FINAL DEL AÑO | | |
|----------------------------------------------------------------|-------|------------|------|-------------|-----------|------|-------------|-----------------------------|-------|-------------|
| | | 2018 | 2019 | % EVOLUCIÓN | 2018 | 2019 | % EVOLUCIÓN | 2018 | 2019 | % EVOLUCIÓN |
| JDO. DE 1ª. INSTAN. E INSTRUCC. Nº. 1 DE ESPLUGES DE LLOBREGAT | Civil | 110 | 124 | 12,73% | 288 | 241 | -16,32% | 537 | 563 | 4,84% |
| | Penal | 14 | 26 | 85,71% | 8 | 9 | 12,50% | 26 | 32 | 23,08% |
| JDO. DE 1ª. INSTAN. E INSTRUCC. Nº. 2 DE ESPLUGES DE LLOBREGAT | Civil | 122 | 109 | -10,66% | 63 | 85 | 34,92% | 867 | 893 | 3,00% |
| | Penal | 13 | 42 | 223,08% | 10 | 20 | 100,00% | 16 | 21 | 31,25% |
| JDO. DE 1ª. INSTAN. E INSTRUCC. Nº. 3 DE ESPLUGES DE LLOBREGAT | Civil | 184 | 177 | -3,80% | 192 | 239 | 24,48% | 633 | 595 | -6,00% |
| | Penal | 17 | 26 | 52,94% | 18 | 15 | -16,67% | 16 | 27 | 68,75% |
| TOTALES | Civil | 416 | 410 | -1,44% | 543 | 565 | 4,05% | 2.037 | 2.051 | 0,69% |
| | Penal | 44 | 94 | 113,64% | 36 | 44 | 22,22% | 58 | 80 | 37,93% |



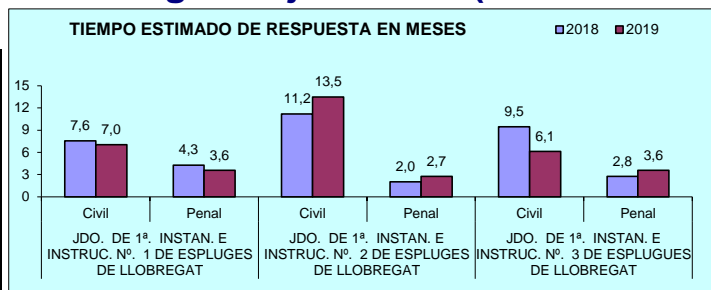
d) Carga de trabajo en relación a los nuevos módulos publicados en el BOE el 29/12/2018

| ASUNTOS COMPUTABLES PARA EL MÓDULO | | ASUNTOS INGRESADOS 2019 (MÓDULO) | MÓDULO DE INGRESO PUBLICADOS EN EL BOE EL 29/12/2018 | % RESPECTO AL MÓDULO DE INGRESO |
|----------------------------------------------------------------|----------|----------------------------------|------------------------------------------------------|---------------------------------|
| ORGANO | | | | |
| JDO. DE 1ª. INSTAN. E INSTRUCC. Nº. 1 DE ESPLUGES DE LLOBREGAT | Civil | 888 | 680 | 30,59% |
| | Penal | 1.259 | 1.000 | 25,90% |
| JDO. DE 1ª. INSTAN. E INSTRUCC. Nº. 2 DE ESPLUGES DE LLOBREGAT | Civil | 948 | 680 | 39,41% |
| | Penal | 1.392 | 1.000 | 39,20% |
| JDO. DE 1ª. INSTAN. E INSTRUCC. Nº. 3 DE ESPLUGES DE LLOBREGAT | Civil | 1.046 | 680 | 53,82% |
| | Penal(*) | 1.459 | 1.000 | 45,90% |

(*) A la espera de que se publique el factor de corrección para los que tienen atribuida la competencia de VIDO, se aplica el módulo establecido para los juzgados de primera instancia e instrucción

e) Tiempo estimado de respuesta en los órganos judiciales (calculado en meses).

| TIEMPO ESTIMADO DE RESPUESTA EN LOS ÓRGANOS JUDICIALES (EN MESES) | | | |
|-------------------------------------------------------------------|-------|------|------|
| ORGANO | | 2018 | 2019 |
| JDO. DE 1ª. INSTAN. E INSTRUCC. Nº. 1 DE ESPLUGES DE LLOBREGAT | Civil | 7,6 | 7,0 |
| | Penal | 4,3 | 3,6 |
| JDO. DE 1ª. INSTAN. E INSTRUCC. Nº. 2 DE ESPLUGES DE LLOBREGAT | Civil | 11,2 | 13,5 |
| | Penal | 2,0 | 2,7 |
| JDO. DE 1ª. INSTAN. E INSTRUCC. Nº. 3 DE ESPLUGES DE LLOBREGAT | Civil | 9,5 | 6,1 |
| | Penal | 2,8 | 3,6 |



B) ASUNTOS DE VIOLENCIA DOMÉSTICA

a) Asuntos por órgano.

| NUMERO ASUNTOS POR ÓRGANO | | INGRESADOS | | | RESUELTOS | | | EN TRAMITE AL FINAL DEL AÑO | | |
|----------------------------------------------------------------|-------|------------|------|-------------|-----------|------|-------------|-----------------------------|------|-------------|
| ÓRGANO | | 2018 | 2019 | % EVOLUCIÓN | 2018 | 2019 | % EVOLUCIÓN | 2018 | 2019 | % EVOLUCIÓN |
| JDO. DE 1ª. INSTAN. E INSTRUC. Nº. 3 DE ESPLUGUES DE LLOBREGAT | Civil | 17 | 25 | 47,06% | 12 | 18 | 50,00% | 14 | 23 | 64,29% |
| | Penal | 185 | 202 | 9,19% | 197 | 180 | -8,63% | 71 | 89 | 25,35% |

b) Resoluciones dictadas por órgano.

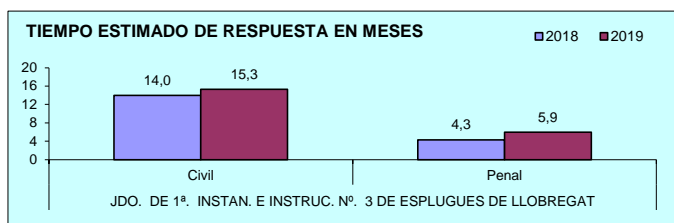
| NUMERO DE RESOLUCIONES DICTADAS POR ÓRGANO | | SENTENCIAS | | | AUTOS | | | DECRETOS | | |
|----------------------------------------------------------------|-------|------------|------|-------------|-------|------|-------------|----------|------|-------------|
| ÓRGANO | | 2018 | 2019 | % EVOLUCIÓN | 2018 | 2019 | % EVOLUCIÓN | 2018 | 2019 | % EVOLUCIÓN |
| JDO. DE 1ª. INSTAN. E INSTRUC. Nº. 3 DE ESPLUGUES DE LLOBREGAT | Civil | 4 | 6 | 50,00% | 5 | 4 | -20,00% | 5 | 8 | 60,00% |
| | Penal | 11 | 6 | -45,45% | 94 | 78 | -17,02% | 2 | 0 | -100,00% |

c) Ejecuciones por órgano.

| NUMERO DE EJECUTORIAS POR ÓRGANO | | INGRESADAS | | | RESUELTAS | | | EN TRÁMITE AL FINAL DEL AÑO | | |
|----------------------------------------------------------------|-------|------------|------|-------------|-----------|------|-------------|-----------------------------|------|-------------|
| ÓRGANO | | 2018 | 2019 | % EVOLUCIÓN | 2018 | 2019 | % EVOLUCIÓN | 2018 | 2019 | % EVOLUCIÓN |
| JDO. DE 1ª. INSTAN. E INSTRUC. Nº. 3 DE ESPLUGUES DE LLOBREGAT | Civil | 3 | 2 | -33,33% | 3 | 9 | 200,00% | 14 | 8 | -42,86% |
| | Penal | 5 | 1 | -80,00% | 5 | 2 | -60,00% | 2 | 1 | -50,00% |

d) Tiempo estimado de respuesta en los órganos judiciales (calculado en meses).

| TIEMPO ESTIMADO DE RESPUESTA EN LOS ÓRGANOS JUDICIALES (EN MESES) | | | |
|-------------------------------------------------------------------|-------|------|------|
| ÓRGANO | | 2018 | 2019 |
| JDO. DE 1ª. INSTAN. E INSTRUC. Nº. 3 DE ESPLUGUES DE LLOBREGAT | Civil | 14,0 | 15,3 |
| | Penal | 4,3 | 5,9 |

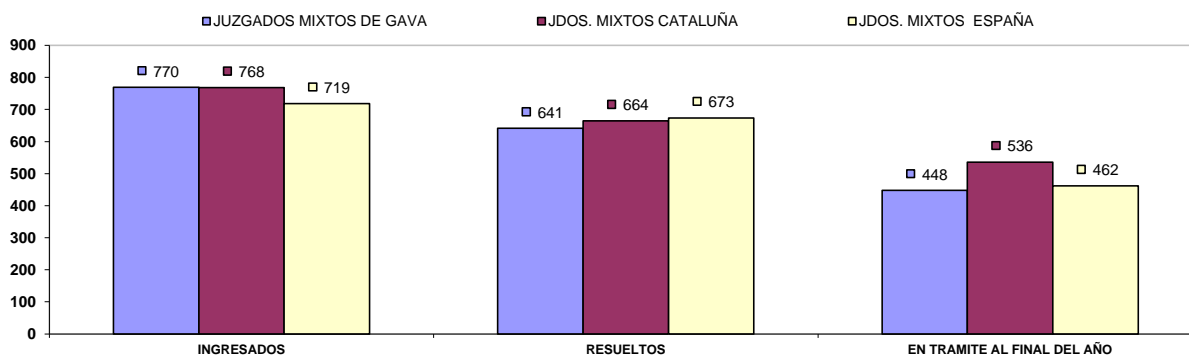


A) JUZGADOS MIXTOS

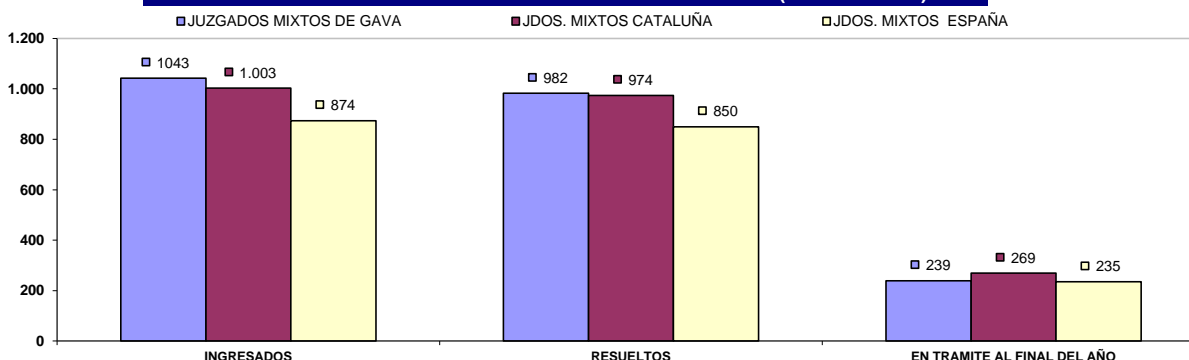
a) Asuntos por órgano.

| NUMERO ASUNTOS POR ÓRGANO | | INGRESADOS | | | RESUELTOS | | | EN TRAMITE AL FINAL DEL AÑO | | |
|-----------------------------------------------|-------|------------|-------|-------------|-----------|-------|-------------|-----------------------------|-------|-------------|
| ÓRGANO | | 2018 | 2019 | % EVOLUCIÓN | 2018 | 2019 | % EVOLUCIÓN | 2018 | 2019 | % EVOLUCIÓN |
| JDO. DE 1ª. INSTAN. E INSTRUCC. Nº. 1 DE GAVA | Civil | 643 | 757 | 17,73% | 670 | 715 | 6,72% | 268 | 310 | 15,67% |
| | Penal | 703 | 1.078 | 53,34% | 690 | 1.012 | 46,67% | 203 | 269 | 32,51% |
| JDO. DE 1ª. INSTAN. E INSTRUCC. Nº. 2 DE GAVA | Civil | 748 | 877 | 17,25% | 694 | 675 | -2,74% | 354 | 556 | 57,06% |
| | Penal | 905 | 1.039 | 14,81% | 930 | 982 | 5,59% | 134 | 191 | 42,54% |
| JDO. DE 1ª. INSTAN. E INSTRUCC. Nº. 3 DE GAVA | Civil | 651 | 716 | 9,98% | 649 | 678 | 4,47% | 377 | 415 | 10,08% |
| | Penal | 985 | 882 | -10,46% | 938 | 926 | -1,28% | 185 | 141 | -23,78% |
| JDO. DE 1ª. INSTAN. E INSTRUCC. Nº. 4 DE GAVA | Civil | 654 | 750 | 14,68% | 639 | 562 | -12,05% | 299 | 494 | 65,22% |
| | Penal | 1.434 | 1.351 | -5,79% | 1.435 | 1.332 | -7,18% | 215 | 200 | -6,98% |
| JDO. DE 1ª. INSTAN. E INSTRUCC. Nº. 5 DE GAVA | Civil | 648 | 803 | 23,92% | 604 | 557 | -7,78% | 305 | 551 | 80,66% |
| | Penal | 984 | 891 | -9,45% | 893 | 1.009 | 12,99% | 226 | 124 | -45,13% |
| JDO. DE 1ª. INSTAN. E INSTRUCC. Nº. 6 DE GAVA | Civil | 650 | 725 | 11,54% | 659 | 557 | -15,48% | 333 | 501 | 50,45% |
| | Penal | 835 | 1.041 | 24,67% | 906 | 1.073 | 18,43% | 202 | 187 | -7,43% |
| JDO. DE 1ª. INSTAN. E INSTRUCC. Nº. 7 DE GAVA | Civil | 538 | 732 | 36,06% | 562 | 709 | 26,16% | 258 | 343 | 32,95% |
| | Penal | 1.056 | 1.083 | 2,56% | 1.015 | 846 | -16,65% | 232 | 297 | 28,02% |
| JDO. DE 1ª. INSTAN. E INSTRUCC. Nº. 8 DE GAVA | Civil | 644 | 776 | 20,50% | 634 | 712 | 12,30% | 243 | 307 | 26,34% |
| | Penal | 927 | 962 | 3,78% | 911 | 701 | -23,05% | 153 | 414 | 170,59% |
| JDO. DE 1ª. INSTAN. E INSTRUCC. Nº. 9 DE GAVA | Civil | 732 | 791 | 8,06% | 695 | 607 | -12,66% | 403 | 554 | 37,47% |
| | Penal | 1.075 | 1.058 | -1,58% | 1.030 | 958 | -6,99% | 227 | 327 | 44,05% |
| TOTALES | Civil | 5.908 | 6.927 | 17,25% | 5.806 | 5.772 | -0,59% | 2.840 | 4.031 | 41,94% |
| | Penal | 8.904 | 9.385 | 5,40% | 8.748 | 8.839 | 1,04% | 1.777 | 2.150 | 20,99% |

COMPARATIVA DE LA MEDIA DE ASUNTOS DE LOS JDOS. MIXTOS (PARTE CIVIL) 2019

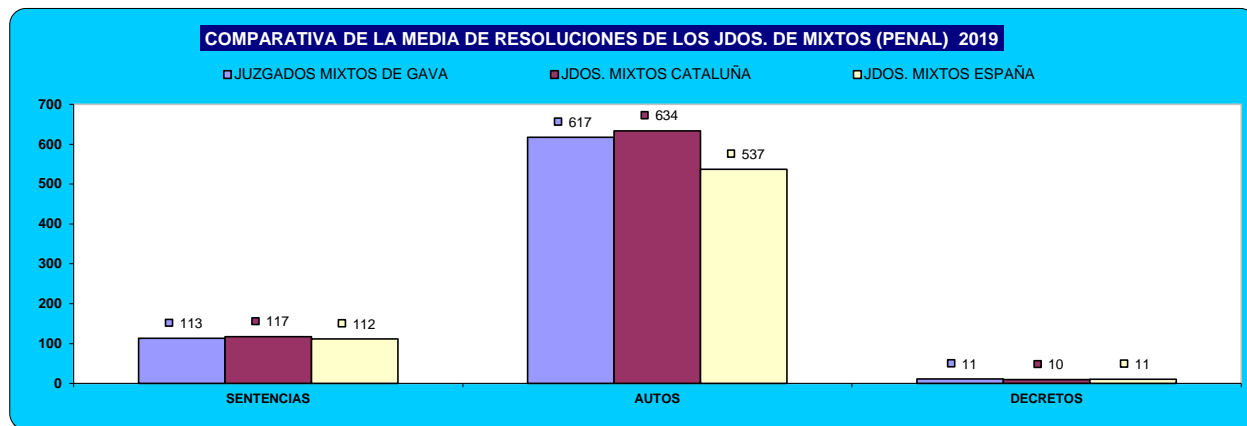
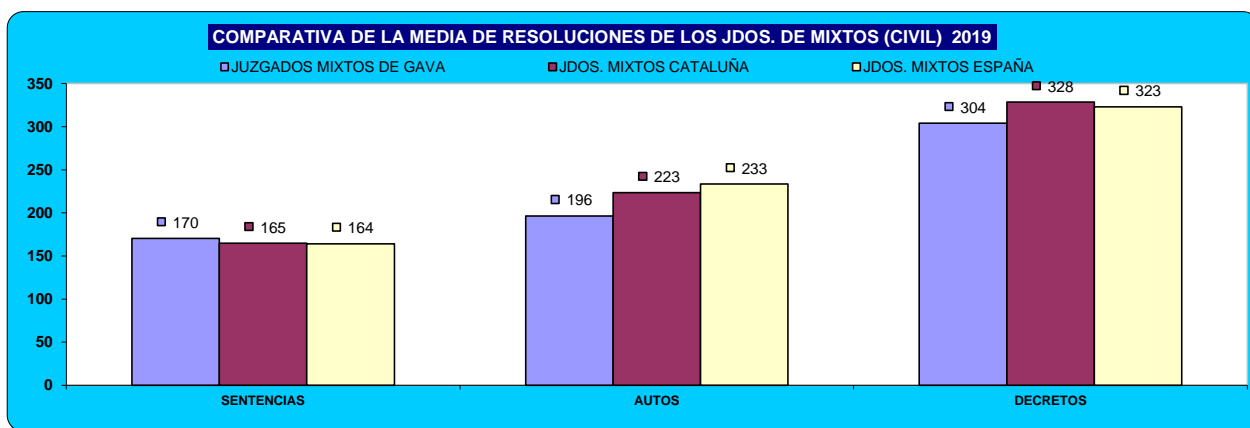


COMPARATIVA DE LA MEDIA DE ASUNTOS DE LOS JDOS. MIXTOS (PARTE PENAL) 2019



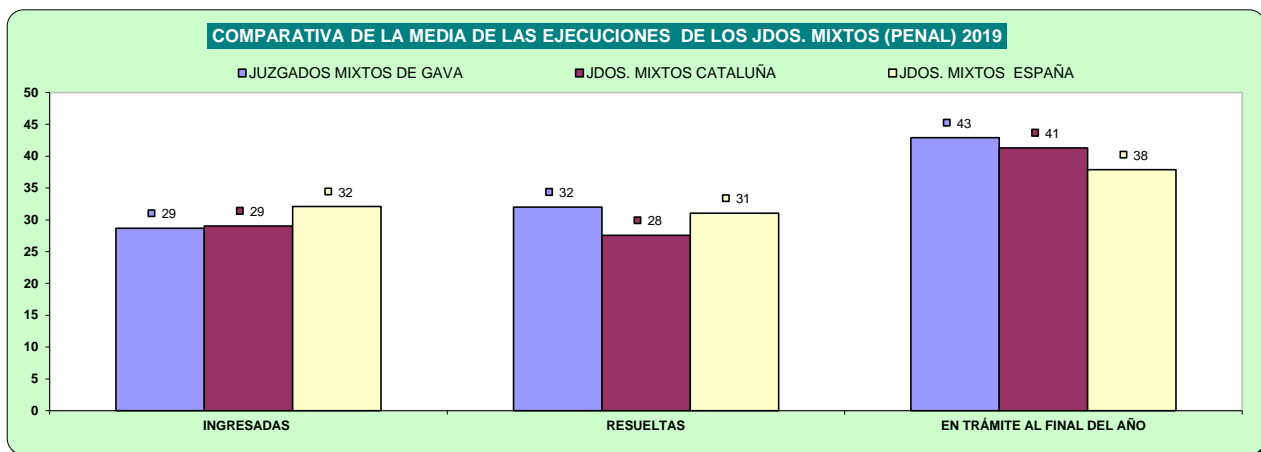
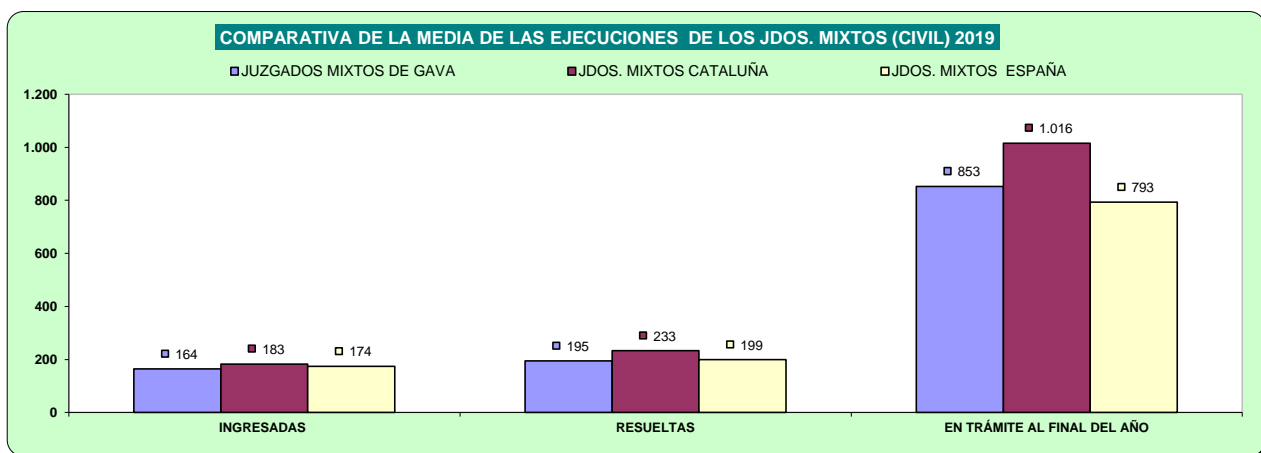
b) Resoluciones dictadas por órgano.

| NUMERO DE RESOLUCIONES DICTADAS POR ÓRGANO | | SENTENCIAS | | | AUTOS | | | DECRETOS | | |
|----------------------------------------------|-------|------------|-------|-------------|-------|-------|-------------|----------|-------|-------------|
| ÓRGANO | | 2018 | 2019 | % EVOLUCION | 2018 | 2019 | % EVOLUCION | 2018 | 2019 | % EVOLUCION |
| JDO. DE 1ª. INSTAN. E INSTRUC. Nº. 1 DE GAVA | Civil | 169 | 159 | -5,92% | 229 | 251 | 9,61% | 381 | 271 | -28,87% |
| | Penal | 111 | 132 | 18,92% | 363 | 624 | 71,90% | 6 | 8 | 33,33% |
| JDO. DE 1ª. INSTAN. E INSTRUC. Nº. 2 DE GAVA | Civil | 173 | 175 | 1,16% | 214 | 206 | -3,74% | 373 | 352 | -5,63% |
| | Penal | 125 | 137 | 9,60% | 167 | 238 | 42,51% | 33 | 19 | -42,42% |
| JDO. DE 1ª. INSTAN. E INSTRUC. Nº. 3 DE GAVA | Civil | 223 | 156 | -30,04% | 228 | 233 | 2,19% | 309 | 377 | 22,01% |
| | Penal | 99 | 100 | 1,01% | 617 | 655 | 6,16% | 12 | 19 | 58,33% |
| JDO. DE 1ª. INSTAN. E INSTRUC. Nº. 4 DE GAVA | Civil | 199 | 181 | -9,05% | 220 | 189 | -14,09% | 276 | 299 | 8,33% |
| | Penal | 96 | 90 | -6,25% | 1.181 | 1.066 | -9,74% | 0 | 3 | 300,00% |
| JDO. DE 1ª. INSTAN. E INSTRUC. Nº. 5 DE GAVA | Civil | 229 | 154 | -32,75% | 146 | 145 | -0,68% | 329 | 306 | -6,99% |
| | Penal | 92 | 118 | 28,26% | 582 | 711 | 22,16% | 16 | 5 | -68,75% |
| JDO. DE 1ª. INSTAN. E INSTRUC. Nº. 6 DE GAVA | Civil | 170 | 119 | -30,00% | 219 | 213 | -2,74% | 371 | 269 | -27,49% |
| | Penal | 118 | 106 | -10,17% | 614 | 795 | 29,48% | 10 | 13 | 30,00% |
| JDO. DE 1ª. INSTAN. E INSTRUC. Nº. 7 DE GAVA | Civil | 307 | 221 | -28,01% | 128 | 149 | 16,41% | 124 | 233 | 87,90% |
| | Penal | 45 | 123 | 173,33% | 803 | 535 | -33,37% | 0 | 0 | 0,00% |
| JDO. DE 1ª. INSTAN. E INSTRUC. Nº. 8 DE GAVA | Civil | 206 | 189 | -8,25% | 194 | 229 | 18,04% | 322 | 351 | 9,01% |
| | Penal | 121 | 101 | -16,53% | 561 | 368 | -34,40% | 15 | 14 | -6,67% |
| JDO. DE 1ª. INSTAN. E INSTRUC. Nº. 9 DE GAVA | Civil | 198 | 180 | -9,09% | 210 | 152 | -27,62% | 376 | 278 | -26,06% |
| | Penal | 118 | 111 | -5,93% | 539 | 565 | 4,82% | 32 | 22 | -31,25% |
| TOTALES | Civil | 1.874 | 1.534 | -18,14% | 1.788 | 1.767 | -1,17% | 2.861 | 2.736 | -4,37% |
| | Penal | 925 | 1.018 | 10,05% | 5.427 | 5.557 | 2,40% | 124 | 103 | -16,94% |



c) Ejecuciones por órgano.

| NUMERO DE EJECUTORIAS POR ÓRGANO | | INGRESADAS | | | RESUELTAS | | | EN TRÁMITE AL FINAL DEL AÑO | | |
|-----------------------------------------------|-------|------------|-------|-------------|-----------|-------|-------------|-----------------------------|-------|-------------|
| ÓRGANO | | 2018 | 2019 | % EVOLUCIÓN | 2018 | 2019 | % EVOLUCIÓN | 2018 | 2019 | % EVOLUCIÓN |
| JDO. DE 1ª. INSTAN. E INSTRUCC. Nº. 1 DE GAVA | Civil | 160 | 161 | 0,63% | 359 | 263 | -26,74% | 692 | 625 | -9,68% |
| | Penal | 20 | 31 | 55,00% | 10 | 11 | 10,00% | 35 | 55 | 57,14% |
| JDO. DE 1ª. INSTAN. E INSTRUCC. Nº. 2 DE GAVA | Civil | 217 | 202 | -6,91% | 218 | 398 | 82,57% | 906 | 710 | -21,63% |
| | Penal | 55 | 29 | -47,27% | 66 | 44 | -33,33% | 67 | 54 | -19,40% |
| JDO. DE 1ª. INSTAN. E INSTRUCC. Nº. 3 DE GAVA | Civil | 190 | 197 | 3,68% | 265 | 103 | -61,13% | 921 | 1.019 | 10,64% |
| | Penal | 24 | 42 | 75,00% | 39 | 38 | -2,56% | 30 | 34 | 13,33% |
| JDO. DE 1ª. INSTAN. E INSTRUCC. Nº. 4 DE GAVA | Civil | 154 | 173 | 12,34% | 81 | 271 | 234,57% | 948 | 850 | -10,34% |
| | Penal | 34 | 19 | -44,12% | 39 | 25 | -35,90% | 35 | 30 | -14,29% |
| JDO. DE 1ª. INSTAN. E INSTRUCC. Nº. 5 DE GAVA | Civil | 184 | 128 | -30,43% | 154 | 130 | -15,58% | 1.097 | 1.168 | 6,47% |
| | Penal | 38 | 35 | -7,89% | 25 | 28 | 12,00% | 44 | 51 | 15,91% |
| JDO. DE 1ª. INSTAN. E INSTRUCC. Nº. 6 DE GAVA | Civil | 164 | 132 | -19,51% | 184 | 94 | -48,91% | 1.174 | 1.215 | 3,49% |
| | Penal | 23 | 2 | -91,30% | 10 | 23 | 130,00% | 63 | 42 | -33,33% |
| JDO. DE 1ª. INSTAN. E INSTRUCC. Nº. 7 DE GAVA | Civil | 164 | 169 | 3,05% | 213 | 102 | -52,11% | 1.033 | 905 | -12,39% |
| | Penal | 32 | 14 | -56,25% | 23 | 23 | 0,00% | 23 | 14 | -39,13% |
| JDO. DE 1ª. INSTAN. E INSTRUCC. Nº. 8 DE GAVA | Civil | 169 | 152 | -10,06% | 96 | 192 | 100,00% | 686 | 666 | -2,92% |
| | Penal | 19 | 44 | 131,58% | 19 | 44 | 131,58% | 41 | 41 | 0,00% |
| JDO. DE 1ª. INSTAN. E INSTRUCC. Nº. 9 DE GAVA | Civil | 182 | 163 | -10,44% | 264 | 198 | -25,00% | 544 | 515 | -5,33% |
| | Penal | 61 | 42 | -31,15% | 43 | 52 | 20,93% | 75 | 65 | -13,33% |
| TOTALES | Civil | 1.584 | 1.477 | -6,76% | 1.834 | 1.751 | -4,53% | 8.001 | 7.673 | -4,10% |
| | Penal | 306 | 258 | -15,69% | 274 | 288 | 5,11% | 413 | 386 | -6,54% |



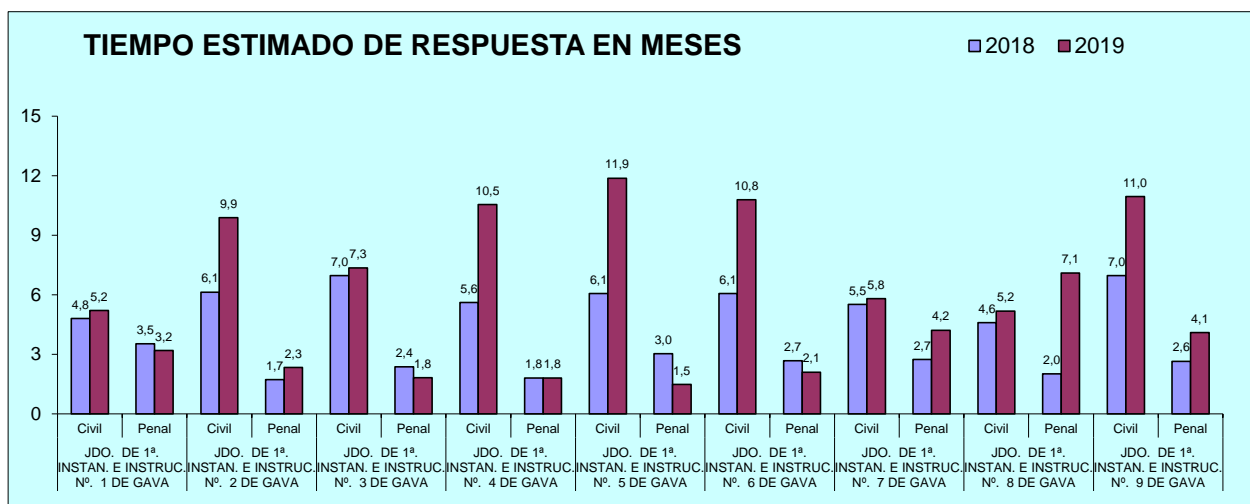
d) Carga de trabajo en relación a los nuevos módulos publicados en el BOE el 29/12/2018.

| ASUNTOS COMPUTABLES PARA EL MÓDULO | | ASUNTOS INGRESADOS 2 (MÓDULO) | MÓDULO DE INGRESO PUBLICADOS EN EL BOE EL 29/12/2018 | % RESPECTO AL MÓDULO DE INGRESO |
|-----------------------------------------------|-------|-------------------------------|------------------------------------------------------|---------------------------------|
| ÓRGANO | | | | |
| JDO. DE 1ª. INSTAN. E INSTRUCC. Nº. 1 DE GAVA | Civil | 916 | 680 | 34,71% |
| | Penal | 1.078 | 1.000 | 7,80% |
| JDO. DE 1ª. INSTAN. E INSTRUCC. Nº. 2 DE GAVA | Civil | 1.074 | 680 | 57,87% |
| | Penal | 1.041 | 1.000 | 4,10% |
| JDO. DE 1ª. INSTAN. E INSTRUCC. Nº. 3 DE GAVA | Civil | 911 | 680 | 33,90% |
| | Penal | 871 | 1.000 | -12,90% |
| JDO. DE 1ª. INSTAN. E INSTRUCC. Nº. 4 DE GAVA | Civil | 924 | 680 | 35,81% |
| | Penal | 1.059 | 1.000 | 5,90% |
| JDO. DE 1ª. INSTAN. E INSTRUCC. Nº. 5 DE GAVA | Civil | 923 | 680 | 35,74% |
| | Penal | 891 | 1.000 | -10,90% |
| JDO. DE 1ª. INSTAN. E INSTRUCC. Nº. 6 DE GAVA | Civil | 856 | 680 | 25,81% |
| | Penal | 1.041 | 1.000 | 4,10% |
| JDO. DE 1ª. INSTAN. E INSTRUCC. Nº. 7 DE GAVA | Civil | 896 | 680 | 31,76% |
| | Penal | 1.083 | 1.000 | 8,30% |
| JDO. DE 1ª. INSTAN. E INSTRUCC. Nº. 8 DE GAVA | Civil | 927 | 680 | 36,25% |
| | Penal | 962 | 1.000 | -3,80% |
| JDO. DE 1ª. INSTAN. E INSTRUCC. Nº. 9 DE GAVA | Civil | 951 | 680 | 39,78% |
| | Penal | 1.060 | 1.000 | 6,00% |

(*) A la espera de que se publique el factor de corrección para los que tienen atribuida la competencia de VIDO, se aplica el módulo establecido para los juzgados de primera instancia e instrucción

e) Tiempo estimado de respuesta en los órganos judiciales (calculado en meses).

| TIEMPO ESTIMADO DE RESPUESTA EN LOS ÓRGANOS JUDICIALES (EN MESES) | | | |
|-------------------------------------------------------------------|-------|------|------|
| ÓRGANO | | 2018 | 2019 |
| JDO. DE 1ª. INSTAN. E INSTRUCC. Nº. 1 DE GAVA | Civil | 4,8 | 5,2 |
| | Penal | 3,5 | 3,2 |
| JDO. DE 1ª. INSTAN. E INSTRUCC. Nº. 2 DE GAVA | Civil | 6,1 | 9,9 |
| | Penal | 1,7 | 2,3 |
| JDO. DE 1ª. INSTAN. E INSTRUCC. Nº. 3 DE GAVA | Civil | 7,0 | 7,3 |
| | Penal | 2,4 | 1,8 |
| JDO. DE 1ª. INSTAN. E INSTRUCC. Nº. 4 DE GAVA | Civil | 5,6 | 10,5 |
| | Penal | 1,8 | 1,8 |
| JDO. DE 1ª. INSTAN. E INSTRUCC. Nº. 5 DE GAVA | Civil | 6,1 | 11,9 |
| | Penal | 3,0 | 1,5 |
| JDO. DE 1ª. INSTAN. E INSTRUCC. Nº. 6 DE GAVA | Civil | 6,1 | 10,8 |
| | Penal | 2,7 | 2,1 |
| JDO. DE 1ª. INSTAN. E INSTRUCC. Nº. 7 DE GAVA | Civil | 5,5 | 5,8 |
| | Penal | 2,7 | 4,2 |
| JDO. DE 1ª. INSTAN. E INSTRUCC. Nº. 8 DE GAVA | Civil | 4,6 | 5,2 |
| | Penal | 2,0 | 7,1 |
| JDO. DE 1ª. INSTAN. E INSTRUCC. Nº. 9 DE GAVA | Civil | 7,0 | 11,0 |
| | Penal | 2,6 | 4,1 |

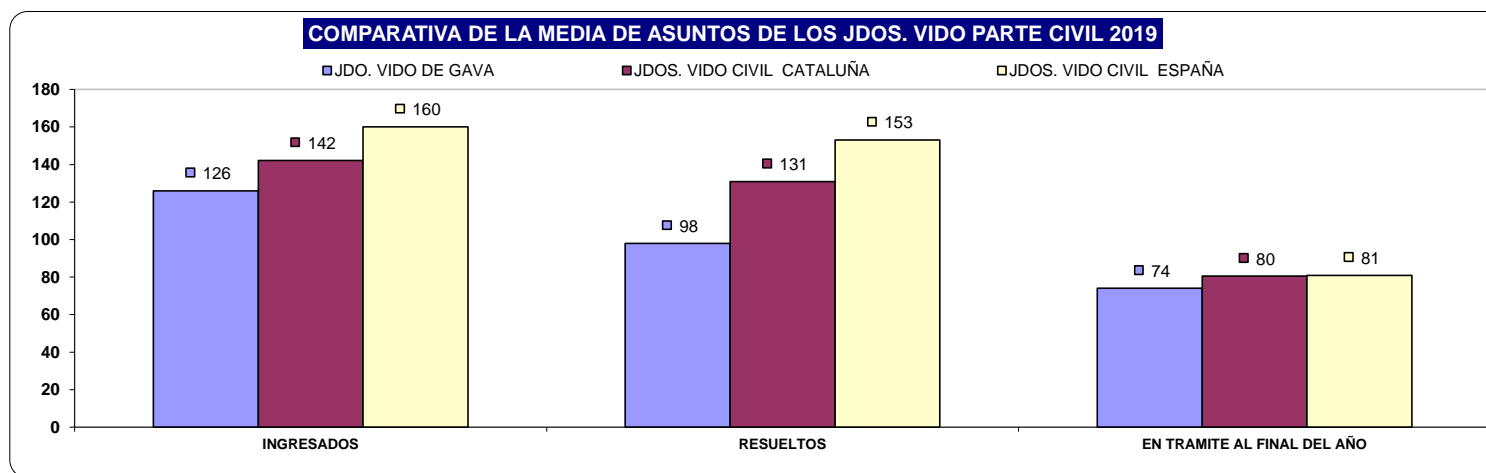


B) JUZGADO DE VIOLENCIA CONTRA LA MUJER

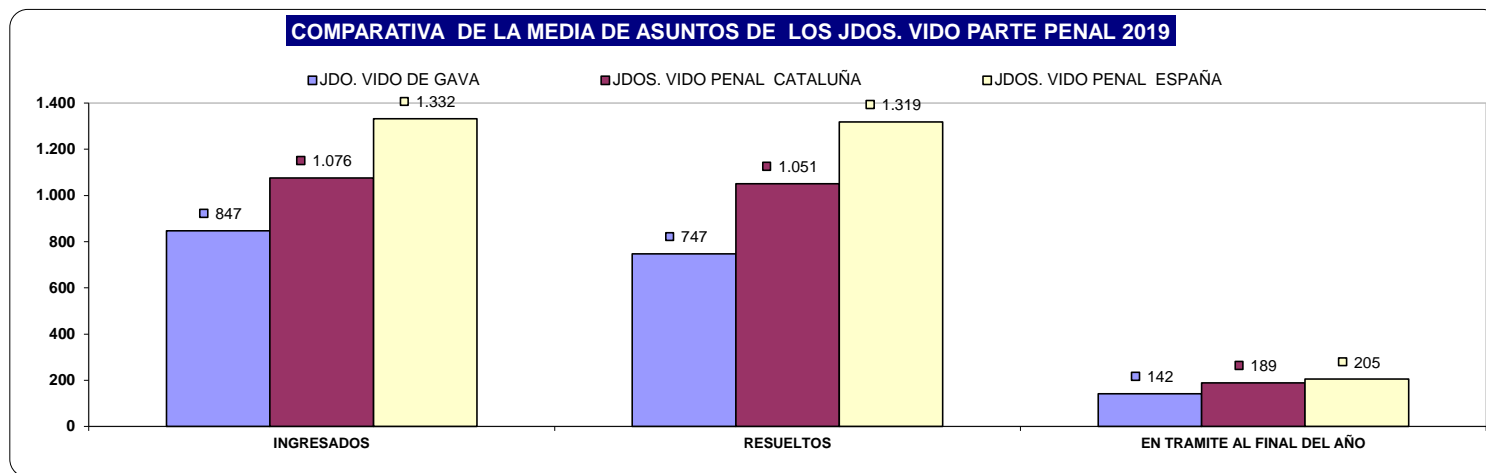
A) ASUNTOS POR ÓRGANO

| NUMERO ASUNTOS POR ÓRGANO | | INGRESADOS | | | RESUELTOS | | | EN TRAMITE AL FINAL DEL AÑO | | |
|------------------------------------------------|-------|------------|------|-------------|-----------|------|-------------|-----------------------------|------|-------------|
| ÓRGANO | | 2018 | 2019 | % EVOLUCIÓN | 2018 | 2019 | % EVOLUCIÓN | 2018 | 2019 | % EVOLUCIÓN |
| JDO. DE VIOLENCIA SOBRE LA MUJER Nº. 1 DE GAVA | Civil | 75 | 126 | 68,00% | 83 | 98 | 18,07% | 38 | 74 | 94,74% |
| | Penal | 630 | 847 | 34,44% | 605 | 747 | 23,47% | 117 | 142 | 21,37% |

COMPARATIVA DE LA MEDIA DE ASUNTOS DE LOS JDOS. VIDO PARTE CIVIL 2019



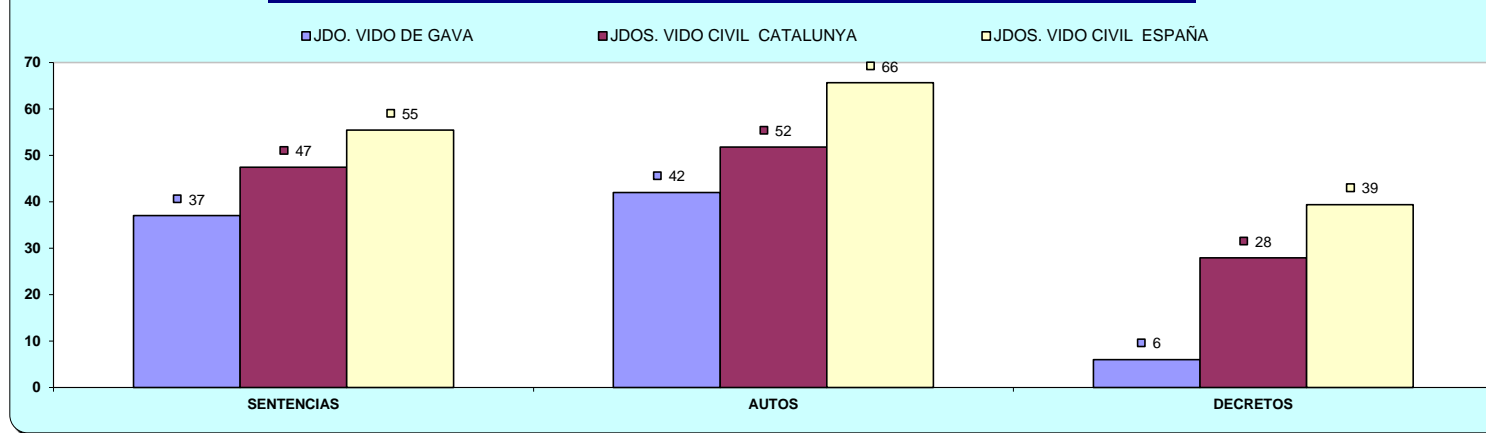
COMPARATIVA DE LA MEDIA DE ASUNTOS DE LOS JDOS. VIDO PARTE PENAL 2019



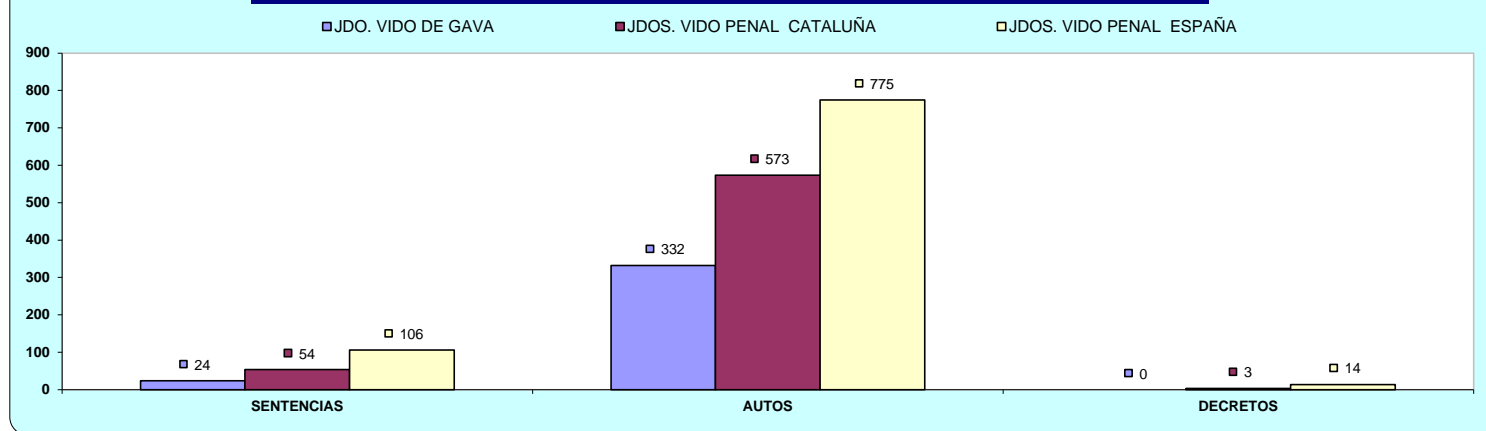
B) RESOLUCIONES DICTADAS POR ÓRGANO

| NUMERO DE RESOLUCIONES DICTADAS POR ÓRGANO | | SENTENCIAS | | | AUTOS | | | DECRETOS | | |
|------------------------------------------------|-------|------------|------|-------------|-------|------|-------------|----------|------|-------------|
| ÓRGANO | | 2018 | 2019 | % EVOLUCIÓN | 2018 | 2019 | % EVOLUCIÓN | 2018 | 2019 | % EVOLUCIÓN |
| JDO. DE VIOLENCIA SOBRE LA MUJER Nº. 1 DE GAVA | Civil | 45 | 37 | -17,78% | 26 | 42 | 61,54% | 8 | 6 | -25,00% |
| | Penal | 19 | 24 | 26,32% | 388 | 332 | -14,43% | 4 | 0 | -100,00% |

COMPARATIVA DE LA MEDIA DE RESOLUCIONES DE LOS JDOS. VIDO PARTE CIVIL 2019

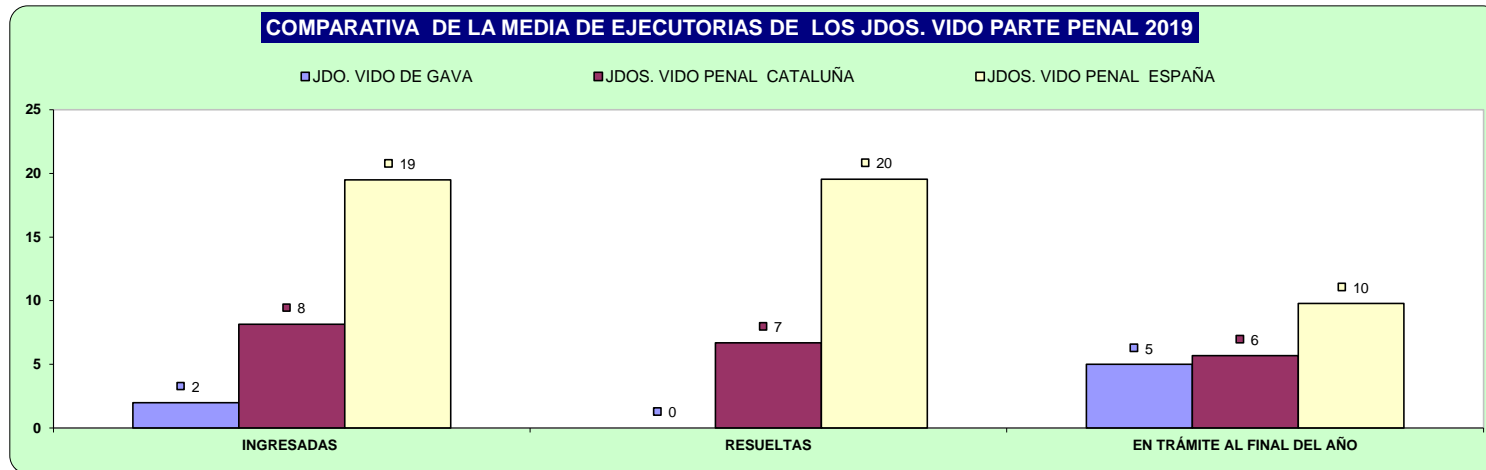
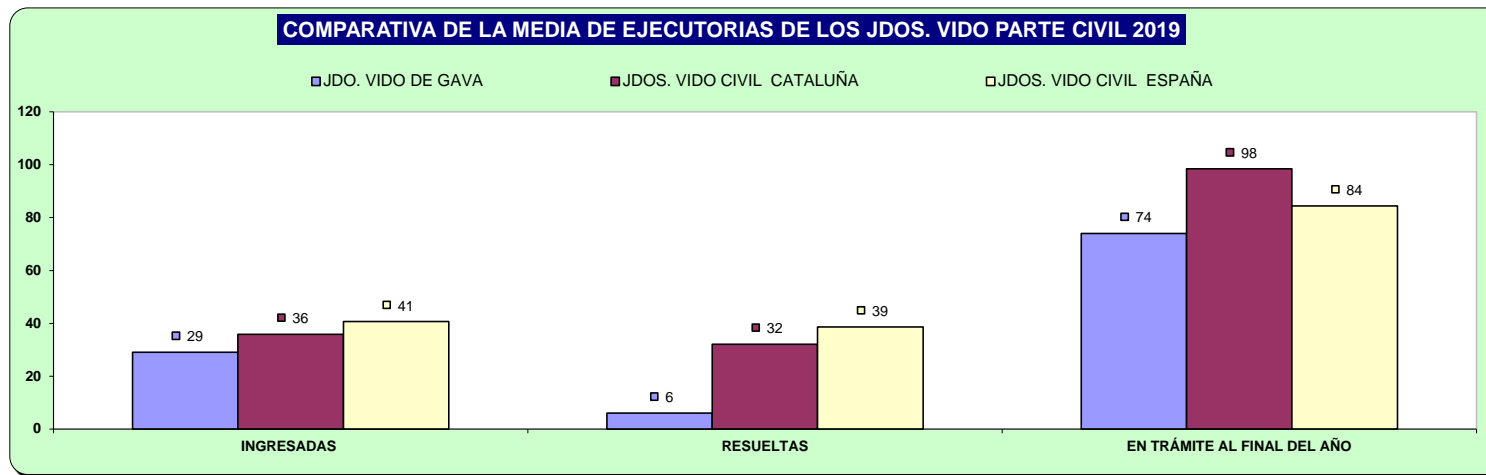


COMPARATIVA DE LA MEDIA DE RESOLUCIONES DE LOS JDOS. VIDO PARTE PENAL 2019



C) EJECUCIONES POR ÓRGANO

| NUMERO DE EJECUTORIAS POR ÓRGANO | | INGRESADAS | | | RESUELTAS | | | EN TRÁMITE AL FINAL DEL AÑO | | |
|------------------------------------------------|-------|------------|------|-------------|-----------|------|-------------|-----------------------------|------|-------------|
| ÓRGANO | | 2018 | 2019 | % EVOLUCIÓN | 2018 | 2019 | % EVOLUCIÓN | 2018 | 2019 | % EVOLUCIÓN |
| JDO. DE VIOLENCIA SOBRE LA MUJER Nº. 1 DE GAVA | Civil | 33 | 29 | -12,12% | 28 | 6 | -78,57% | 51 | 74 | 45,10% |
| | Penal | 4 | 2 | -50,00% | 5 | 0 | -100,00% | 3 | 5 | 66,67% |

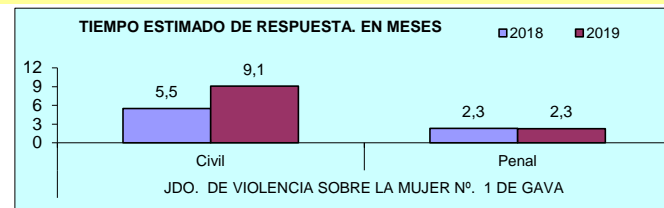


D) CARGA DE TRABAJO EN RELACIÓN A LOS NUEVOS MÓDULOS PUBLICADOS EN EL BOE EL 29/12/2018

| ASUNTOS COMPUTABLES PARA EL MÓDULO | ANOTACIONES DEL REGISTRO GENERAL 2019 (MÓDULO) | MÓDULO DE INGRESO PUBLICADO EN EL BOE EL 29/12/2018 | % RESPECTO AL MÓDULO DE INGRESO |
|------------------------------------------------|------------------------------------------------|-----------------------------------------------------|---------------------------------|
| ORGANO | | | |
| JDO. DE VIOLENCIA SOBRE LA MUJER Nº. 1 DE GAVA | 930 | 1.600 | -41,88% |

E) TIEMPO ESTIMADO DE RESPUESTA EN LOS ÓRGANOS JUDICIALES. CALCULADO EN MESES

| TIEMPO ESTIMADO DE RESPUESTA EN LOS ÓRGANOS JUDICIALES (EN MESES) | | | |
|-------------------------------------------------------------------|-------|------|------|
| ORGANO | | 2018 | 2019 |
| JDO. DE VIOLENCIA SOBRE LA MUJER Nº. 1 DE GAVA | Civil | 5,5 | 9,1 |
| | Penal | 2,3 | 2,3 |



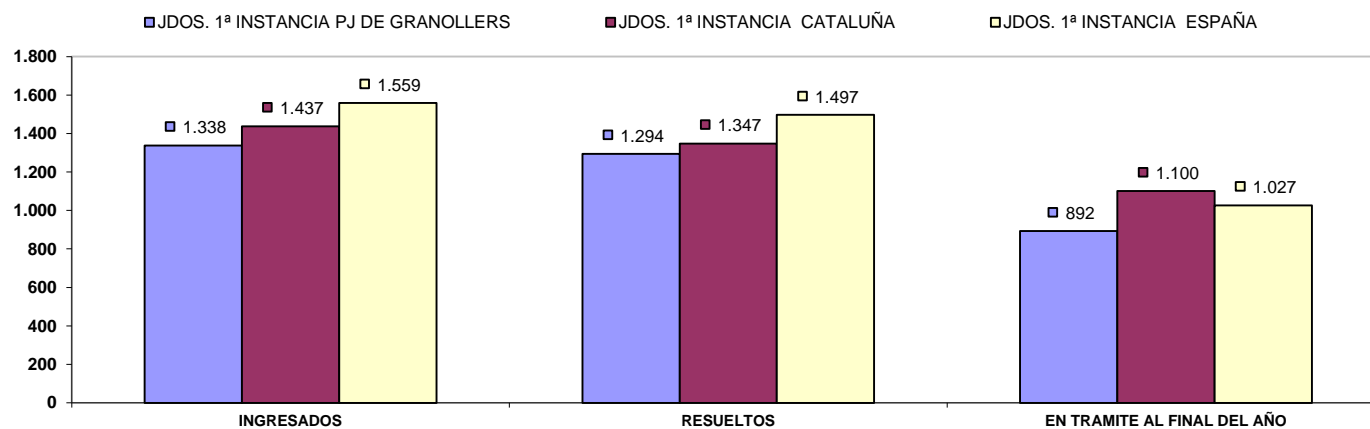
PARTIDO JUDICIAL DE GRANOLLERS

1) JUZGADOS PRIMERA INSTANCIA

A) ASUNTOS POR ÓRGANO

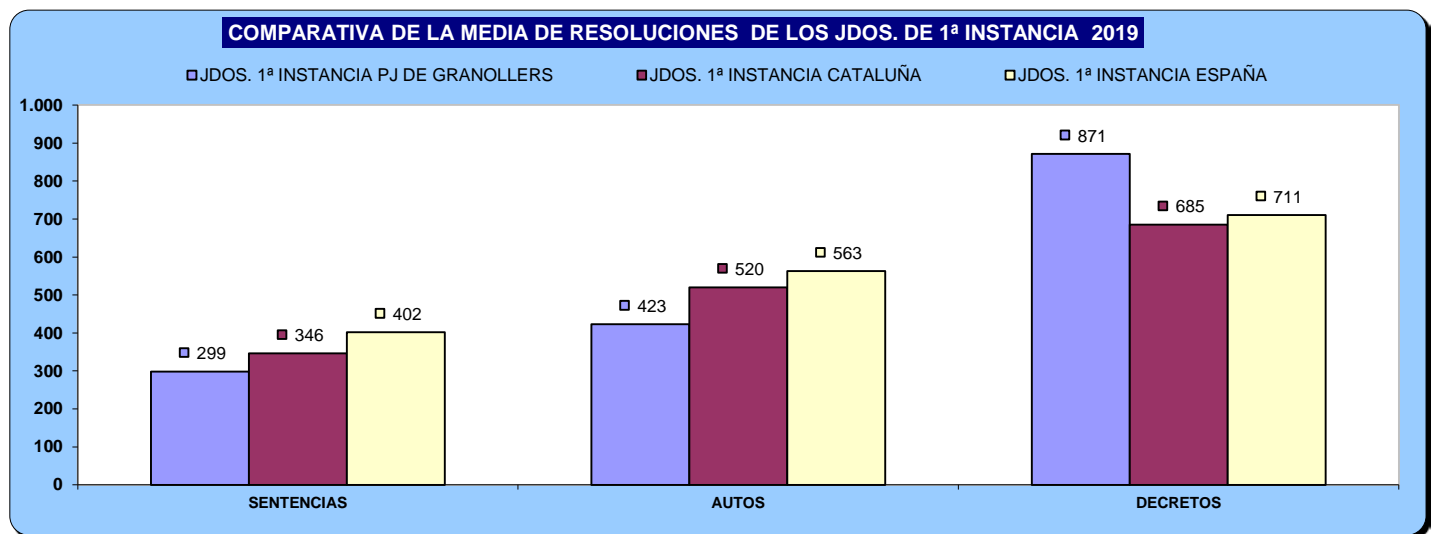
| NUMERO ASUNTOS POR ÓRGANO | INGRESADOS | | | RESUELTOS | | | EN TRAMITE AL FINAL DEL AÑO | | |
|-----------------------------------------|---------------|--------------|---------------|---------------|--------------|----------------|-----------------------------|--------------|---------------|
| | ÓRGANO | 2018 | 2019 | % EVOLUCIÓN | 2018 | 2019 | % EVOLUCIÓN | 2018 | 2019 |
| JDO. DE 1ª. INSTAN. Nº. 1 DE GRANOLLERS | 1.513 | 1.533 | 1,32% | 1.702 | 1.473 | -13,45% | 972 | 1.032 | 6,17% |
| JDO. DE 1ª. INSTAN. Nº. 2 DE GRANOLLERS | 1.429 | 1.348 | -5,67% | 1.512 | 1.441 | -4,70% | 1.023 | 930 | -9,09% |
| JDO. DE 1ª. INSTAN. Nº. 3 DE GRANOLLERS | 1.775 | 1.375 | -22,54% | 1.563 | 1.242 | -20,54% | 978 | 1.605 | 64,11% |
| JDO. DE 1ª. INSTAN. Nº. 4 DE GRANOLLERS | 1.411 | 1.417 | 0,43% | 1.461 | 1.389 | -4,93% | 631 | 706 | 11,89% |
| JDO. DE 1ª. INSTAN. Nº. 5 DE GRANOLLERS | 1.239 | 1.118 | -9,77% | 1.270 | 960 | -24,41% | 639 | 770 | 20,50% |
| JDO. DE 1ª. INSTAN. Nº. 6 DE GRANOLLERS | 1.339 | 1.253 | -6,42% | 1.456 | 1.270 | -12,77% | 416 | 469 | 12,74% |
| JDO. DE 1ª. INSTAN. Nº. 7 DE GRANOLLERS | 1.408 | 1.319 | -6,32% | 1.455 | 1.283 | -11,82% | 758 | 735 | -3,03% |
| TOTALES | 10.114 | 9.363 | -7,43% | 10.419 | 9.058 | -13,06% | 5.417 | 6.247 | 15,32% |

COMPARATIVA DE LA MEDIA DE ASUNTOS DE LOS JDOS. 1ª INSTANCIA 2019



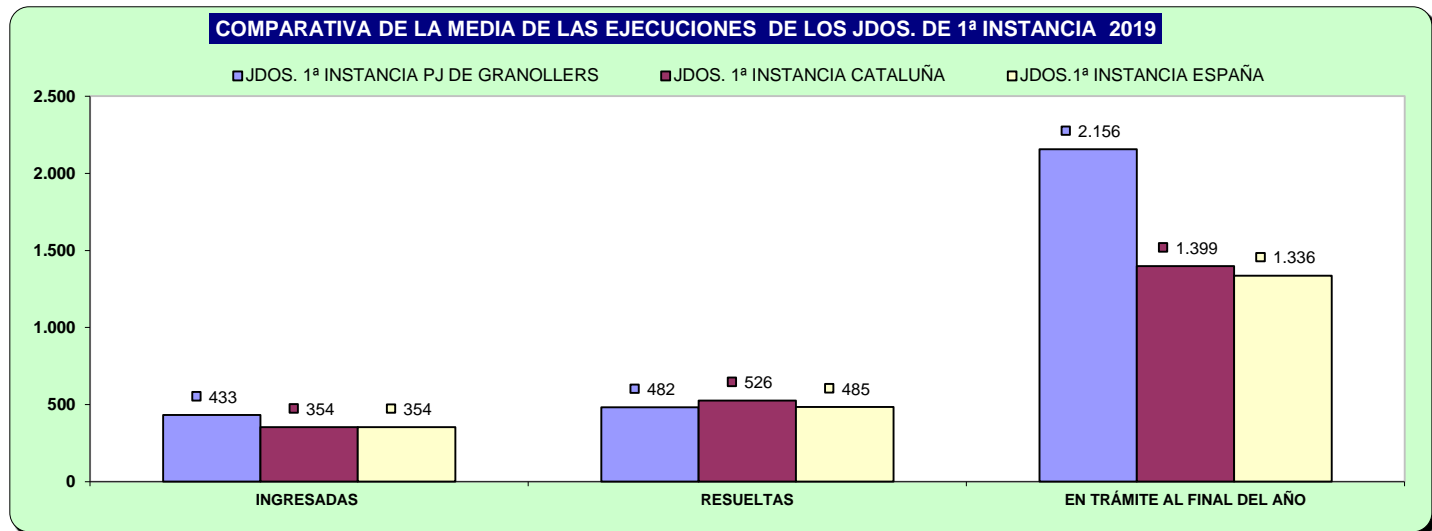
B) RESOLUCIONES DICTADAS POR ÓRGANO

| NUMERO DE RESOLUCIONES DICTADAS POR ÓRGANO | SENTENCIAS | | | AUTOS | | | DECRETOS | | |
|--------------------------------------------|--------------|--------------|----------------|--------------|--------------|----------------|--------------|--------------|---------------|
| | 2018 | 2019 | % EVOLUCIÓN | 2018 | 2019 | % EVOLUCIÓN | 2018 | 2019 | % EVOLUCIÓN |
| JDO. DE 1ª. INSTAN. Nº. 1 DE GRANOLLERS | 402 | 291 | -27,61% | 621 | 528 | -14,98% | 1.215 | 899 | -26,01% |
| JDO. DE 1ª. INSTAN. Nº. 2 DE GRANOLLERS | 382 | 309 | -19,11% | 594 | 526 | -11,45% | 1.032 | 984 | -4,65% |
| JDO. DE 1ª. INSTAN. Nº. 3 DE GRANOLLERS | 384 | 265 | -30,99% | 506 | 346 | -31,62% | 784 | 880 | 12,24% |
| JDO. DE 1ª. INSTAN. Nº. 4 DE GRANOLLERS | 411 | 339 | -17,52% | 502 | 469 | -6,57% | 975 | 999 | 2,46% |
| JDO. DE 1ª. INSTAN. Nº. 5 DE GRANOLLERS | 286 | 226 | -20,98% | 408 | 245 | -39,95% | 752 | 713 | -5,19% |
| JDO. DE 1ª. INSTAN. Nº. 6 DE GRANOLLERS | 388 | 333 | -14,18% | 488 | 398 | -18,44% | 907 | 920 | 1,43% |
| JDO. DE 1ª. INSTAN. Nº. 7 DE GRANOLLERS | 389 | 327 | -15,94% | 558 | 448 | -19,71% | 728 | 704 | -3,30% |
| TOTALES | 2.642 | 2.090 | -20,89% | 3.677 | 2.960 | -19,50% | 6.393 | 6.099 | -4,60% |



C) EJECUCIONES POR ÓRGANO

| NUMERO DE EJECUTORIAS POR ÓRGANO | INGRESADAS | | | RESUELTAS | | | EN TRÁMITE AL FINAL DEL AÑO | | |
|-----------------------------------------|--------------|--------------|--------------|--------------|--------------|----------------|-----------------------------|---------------|--------------|
| | 2018 | 2019 | % EVOLUCIÓN | 2018 | 2019 | % EVOLUCIÓN | 2018 | 2019 | % EVOLUCIÓN |
| JDO. DE 1ª. INSTAN. Nº. 1 DE GRANOLLERS | 555 | 440 | -20,72% | 765 | 336 | -56,08% | 2.621 | 2.867 | 9,39% |
| JDO. DE 1ª. INSTAN. Nº. 2 DE GRANOLLERS | 462 | 393 | -14,94% | 993 | 706 | -28,90% | 2.812 | 2.673 | -4,94% |
| JDO. DE 1ª. INSTAN. Nº. 3 DE GRANOLLERS | 315 | 493 | 56,51% | 396 | 575 | 45,20% | 1.893 | 2.195 | 15,95% |
| JDO. DE 1ª. INSTAN. Nº. 4 DE GRANOLLERS | 527 | 553 | 4,93% | 432 | 431 | -0,23% | 2.479 | 2.239 | -9,68% |
| JDO. DE 1ª. INSTAN. Nº. 5 DE GRANOLLERS | 384 | 340 | -11,46% | 548 | 364 | -33,58% | 1.924 | 1.988 | 3,33% |
| JDO. DE 1ª. INSTAN. Nº. 6 DE GRANOLLERS | 345 | 440 | 27,54% | 706 | 640 | -9,35% | 1.494 | 1.480 | -0,94% |
| JDO. DE 1ª. INSTAN. Nº. 7 DE GRANOLLERS | 436 | 373 | -14,45% | 435 | 320 | -26,44% | 1.498 | 1.648 | 10,01% |
| TOTALES | 3.024 | 3.032 | 0,26% | 4.275 | 3.372 | -21,12% | 14.721 | 15.090 | 2,51% |

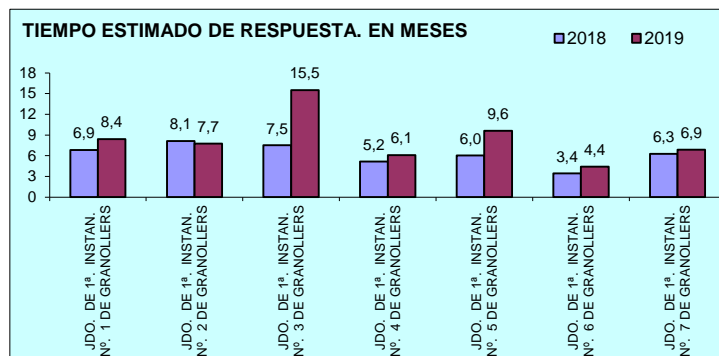


D) CARGA DE TRABAJO EN RELACIÓN A LOS NUEVOS MÓDULOS PUBLICADOS EN EL BOE EL 29/12/2018

| ASUNTOS COMPUTABLES PARA EL MÓDULO | ASUNTOS INGRESADOS 2019 (MÓDULO) | MÓDULO DE INGRESO PUBLICADOS EN EL BOE EL 29/12/2018 | % RESPECTO AL MÓDULO DE INGRESO |
|-----------------------------------------|----------------------------------|------------------------------------------------------|---------------------------------|
| ÓRGANO | | | |
| JDO. DE 1ª. INSTAN. Nº. 1 DE GRANOLLERS | 1.971 | 1.200 | 64,21% |
| JDO. DE 1ª. INSTAN. Nº. 2 DE GRANOLLERS | 1.726 | 1.200 | 43,79% |
| JDO. DE 1ª. INSTAN. Nº. 3 DE GRANOLLERS | 1.848 | 1.200 | 54,00% |
| JDO. DE 1ª. INSTAN. Nº. 4 DE GRANOLLERS | 1.974 | 1.200 | 64,53% |
| JDO. DE 1ª. INSTAN. Nº. 5 DE GRANOLLERS | 1.455 | 1.200 | 21,23% |
| JDO. DE 1ª. INSTAN. Nº. 6 DE GRANOLLERS | 1.697 | 1.200 | 41,42% |
| JDO. DE 1ª. INSTAN. Nº. 7 DE GRANOLLERS | 1.688 | 1.200 | 40,64% |

E) TIEMPO ESTIMADO DE RESPUESTA EN LOS ÓRGANOS JUDICIALES. CALCULADO EN MESES

| TIEMPO ESTIMADO DE RESPUESTA EN LOS ÓRGANOS JUDICIALES (EN MESES) | | |
|-------------------------------------------------------------------|------|------|
| ÓRGANO | 2018 | 2019 |
| JDO. DE 1ª. INSTAN. Nº. 1 DE GRANOLLERS | 6,9 | 8,4 |
| JDO. DE 1ª. INSTAN. Nº. 2 DE GRANOLLERS | 8,1 | 7,7 |
| JDO. DE 1ª. INSTAN. Nº. 3 DE GRANOLLERS | 7,5 | 15,5 |
| JDO. DE 1ª. INSTAN. Nº. 4 DE GRANOLLERS | 5,2 | 6,1 |
| JDO. DE 1ª. INSTAN. Nº. 5 DE GRANOLLERS | 6,0 | 9,6 |
| JDO. DE 1ª. INSTAN. Nº. 6 DE GRANOLLERS | 3,4 | 4,4 |
| JDO. DE 1ª. INSTAN. Nº. 7 DE GRANOLLERS | 6,3 | 6,9 |



PARTIDO JUDICIAL DE GRANOLLERS

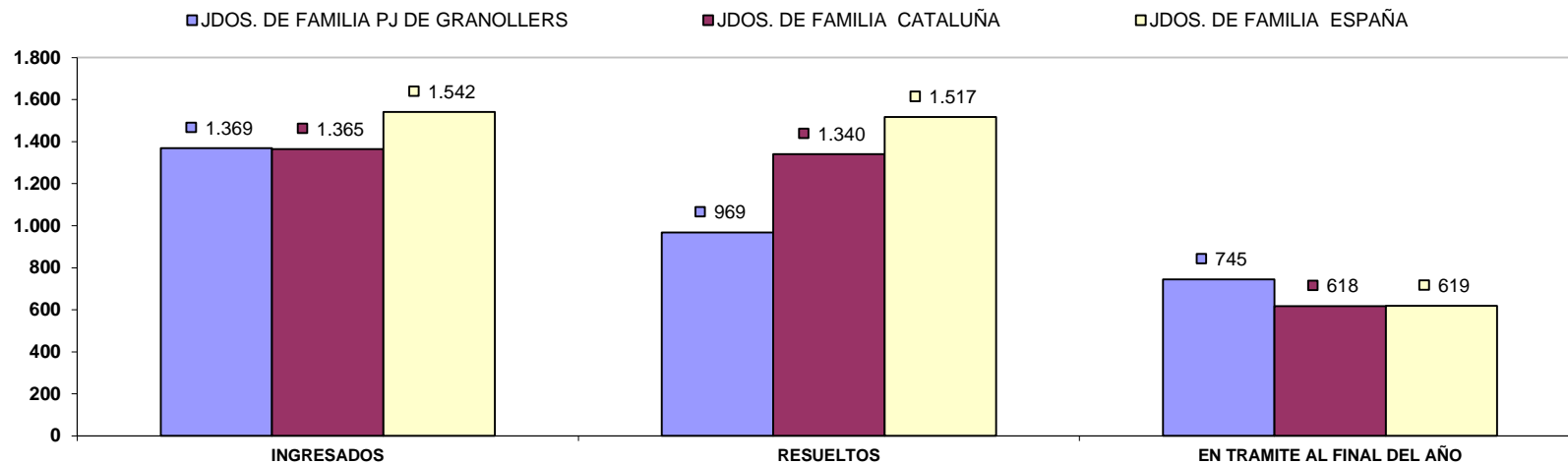
2) JUZGADOS PRIMERA INSTANCIA FAMILIA

LOS JUZGADOS 8 Y 9 DE GRANOLLERS ENTRARON EN FUNCIONAMIENTO EL 30-6-2018

A) ASUNTOS POR ÓRGANO

| NUMERO ASUNTOS POR ÓRGANO | INGRESADOS | | | RESUELTOS | | | EN TRAMITE AL FINAL DEL AÑO | | |
|-----------------------------------------|--------------|--------------|----------|-------------|--------------|----------|-----------------------------|--------------|----------|
| | ÓRGANO | 2018 | 2019 | % EVOLUCIÓN | 2018 | 2019 | % EVOLUCIÓN | 2018 | 2019 |
| JDO. DE 1ª. INSTAN. Nº. 8 DE GRANOLLERS | 518 | 1.236 | - | 121 | 976 | - | 397 | 657 | - |
| JDO. DE 1ª. INSTAN. Nº. 9 DE GRANOLLERS | 531 | 1.502 | - | 236 | 961 | - | 295 | 832 | - |
| TOTALES | 1.049 | 2.738 | - | 357 | 1.937 | - | 692 | 1.489 | - |

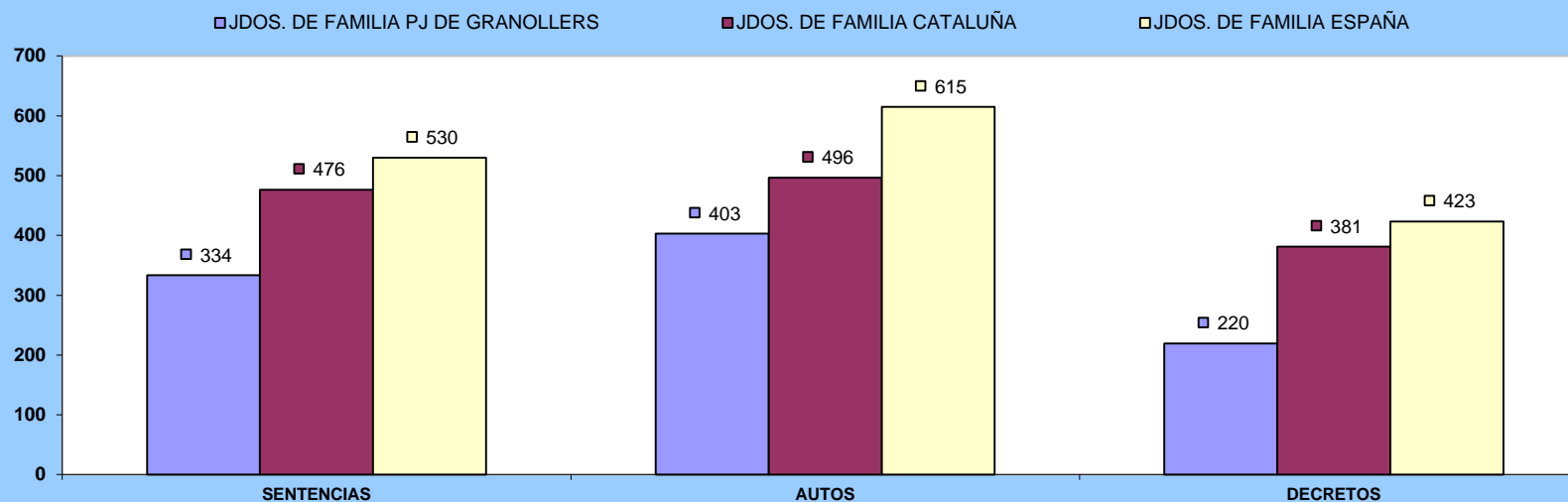
COMPARATIVA DE LA MEDIA DE ASUNTOS DE LOS JDOS. DE FAMILIA 2019



B) RESOLUCIONES DICTADAS POR ÓRGANO

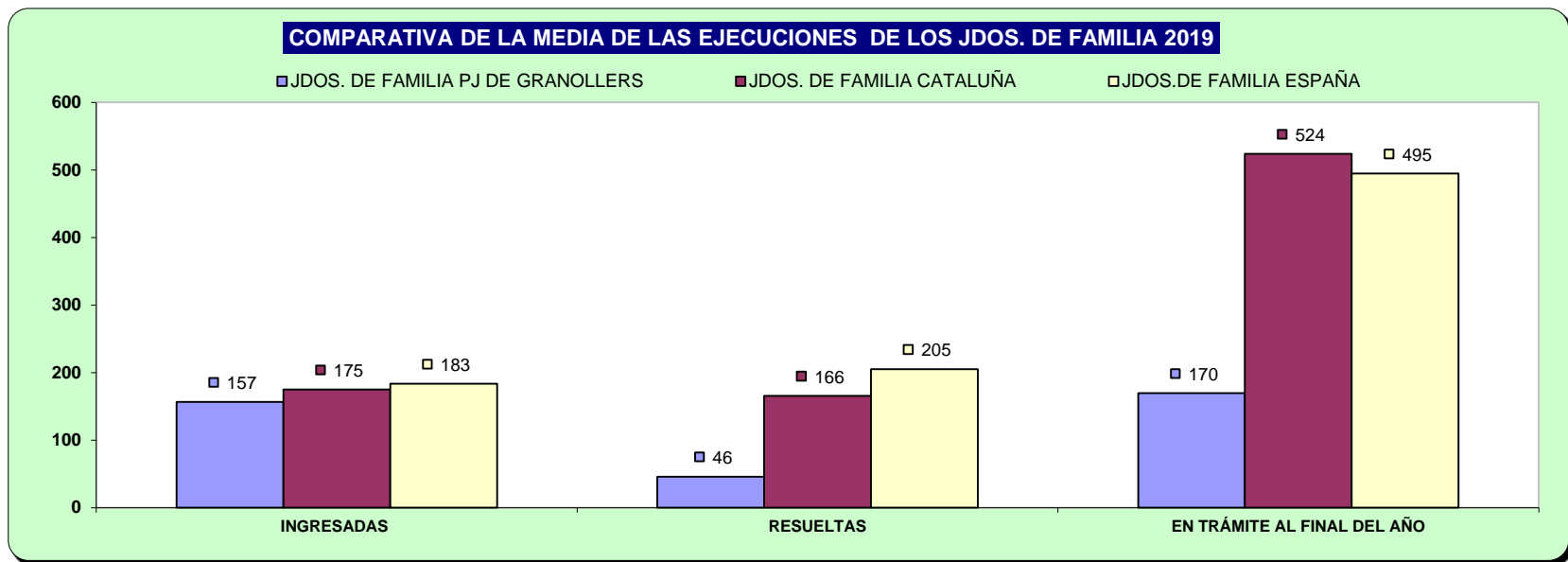
| NUMERO DE RESOLUCIONES DICTADAS POR ÓRGANO | SENTENCIAS | | | AUTOS | | | DECRETOS | | |
|--------------------------------------------|------------|------------|-------------|------------|------------|-------------|-----------|------------|-------------|
| | 2018 | 2019 | % EVOLUCIÓN | 2018 | 2019 | % EVOLUCIÓN | 2018 | 2019 | % EVOLUCIÓN |
| ÓRGANO | | | | | | | | | |
| JDO. DE 1ª. INSTAN. Nº. 8 DE GRANOLLERS | 1 | 354 | - | 102 | 415 | - | 18 | 224 | - |
| JDO. DE 1ª. INSTAN. Nº. 9 DE GRANOLLERS | 84 | 313 | - | 111 | 391 | - | 39 | 215 | - |
| TOTALES | 85 | 667 | - | 213 | 806 | - | 57 | 439 | - |

COMPARATIVA DE LA MEDIA DE RESOLUCIONES DE LOS JDOS. DE FAMILIA 2019



C) EJECUCIONES POR ÓRGANO

| NUMERO DE EJECUTORIAS POR ÓRGANO | INGRESADAS | | | RESUELTAS | | | EN TRÁMITE AL FINAL DEL AÑO | | |
|-----------------------------------------|------------|------------|----------|-------------|-----------|----------|-----------------------------|------------|----------|
| | ÓRGANO | 2018 | 2019 | % EVOLUCIÓN | 2018 | 2019 | % EVOLUCIÓN | 2018 | 2019 |
| JDO. DE 1ª. INSTAN. Nº. 8 DE GRANOLLERS | 60 | 150 | - | 1 | 44 | - | 59 | 164 | - |
| JDO. DE 1ª. INSTAN. Nº. 9 DE GRANOLLERS | 61 | 163 | - | 3 | 48 | - | 58 | 175 | - |
| TOTALES | 121 | 313 | - | 4 | 92 | - | 117 | 339 | - |

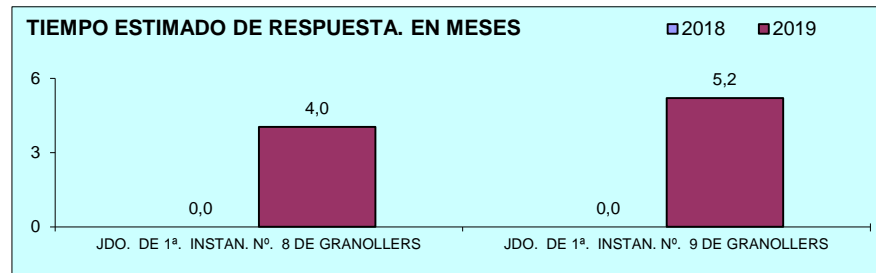


D) CARGA DE TRABAJO EN RELACIÓN A LOS NUEVOS MÓDULOS PUBLICADOS EN EL BOE EL 29/12/2018

| ASUNTOS COMPUTABLES PARA EL MÓDULO | ASUNTOS INGRESADOS 2019 (MÓDULO) | MÓDULO DE INGRESO PUBLICADO EN EL BOE EL 29/12/2018 | % RESPECTO AL MÓDULO DE INGRESO |
|-----------------------------------------|----------------------------------|-----------------------------------------------------|---------------------------------|
| ÓRGANO | | | |
| JDO. DE 1ª. INSTAN. Nº. 8 DE GRANOLLERS | 1.290 | 1.323 | -2,49% |
| JDO. DE 1ª. INSTAN. Nº. 9 DE GRANOLLERS | 1.577 | 1.323 | 19,17% |

E) TIEMPO ESTIMADO DE RESPUESTA EN LOS ÓRGANOS JUDICIALES. CALCULADO EN MESES

| TIEMPO ESTIMADO DE RESPUESTA EN LOS ÓRGANOS JUDICIALES (EN MESES) | | |
|-------------------------------------------------------------------|------|------|
| ÓRGANO | 2018 | 2019 |
| JDO. DE 1ª. INSTAN. Nº. 8 DE GRANOLLERS | - | 4,0 |
| JDO. DE 1ª. INSTAN. Nº. 9 DE GRANOLLERS | - | 5,2 |

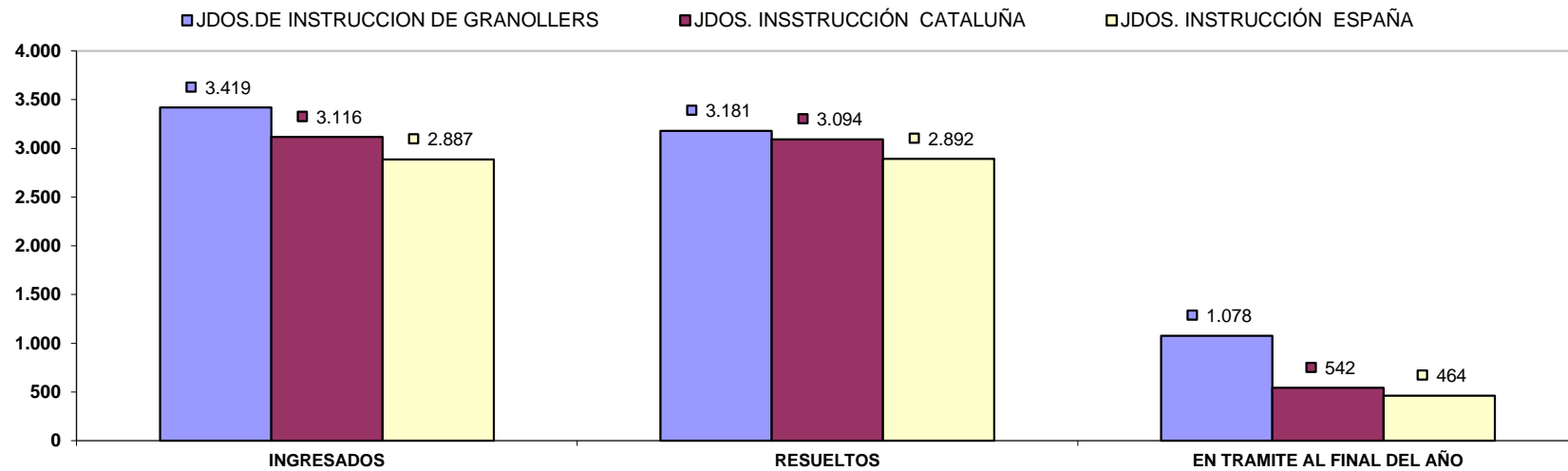


2) JUZGADOS DE INSTRUCCION

A) ASUNTOS POR ÓRGANO

| NUMERO ASUNTOS POR ÓRGANO | INGRESADOS | | | RESUELTOS | | | EN TRAMITE AL FINAL DEL AÑO | | |
|--------------------------------------|---------------|---------------|--------------|---------------|---------------|--------------|-----------------------------|--------------|---------------|
| | ÓRGANO | 2018 | 2019 | % EVOLUCIÓN | 2018 | 2019 | % EVOLUCIÓN | 2018 | 2019 |
| JDO. DE INSTRUC. Nº. 1 DE GRANOLLERS | 3.159 | 3.336 | 5,60% | 2.986 | 3.119 | 4,45% | 773 | 990 | 28,07% |
| JDO. DE INSTRUC. Nº. 2 DE GRANOLLERS | 3.131 | 3.987 | 27,34% | 2.966 | 3.552 | 19,76% | 1.171 | 1.606 | 37,15% |
| JDO. DE INSTRUC. Nº. 3 DE GRANOLLERS | 3.180 | 3.147 | -1,04% | 3.155 | 2.961 | -6,15% | 659 | 845 | 28,22% |
| JDO. DE INSTRUC. Nº. 4 DE GRANOLLERS | 3.089 | 3.204 | 3,72% | 3.017 | 3.093 | 2,52% | 761 | 872 | 14,59% |
| TOTALES | 12.559 | 13.674 | 8,88% | 12.124 | 12.725 | 4,96% | 3.364 | 4.313 | 28,21% |

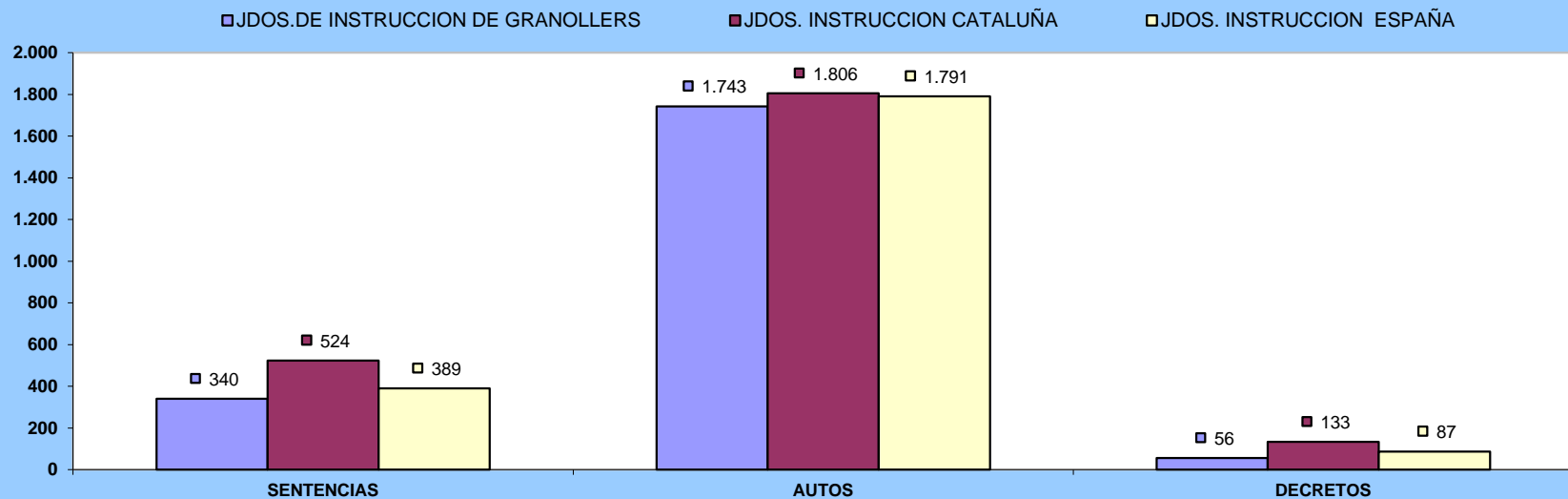
COMPARATIVA DE LA MEDIA DE ASUNTOS DE LOS JDOS. INSTRUCCIÓN 2019



B) RESOLUCIONES DICTADAS POR ÓRGANO

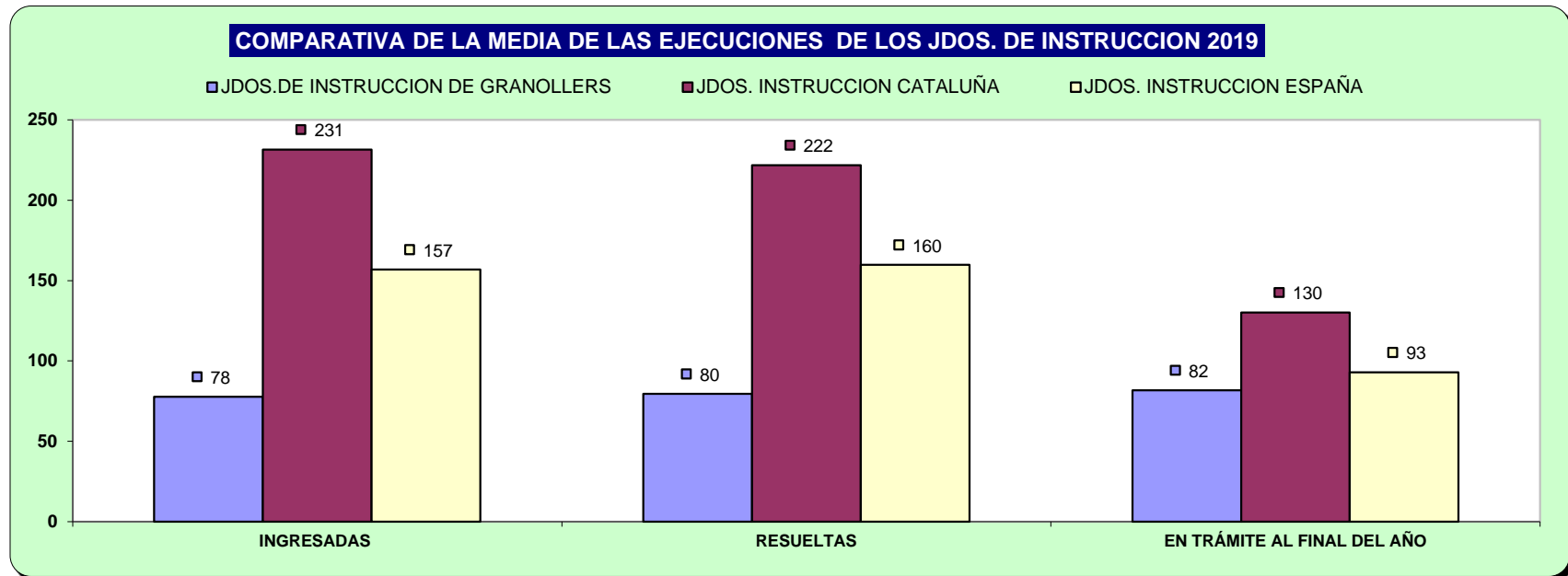
| NUMERO DE RESOLUCIONES DICTADAS POR ÓRGANO | SENTENCIAS | | | AUTOS | | | DECRETOS | | |
|--------------------------------------------|--------------|--------------|---------------|--------------|--------------|---------------|-------------|------------|---------------|
| | ÓRGANO | 2018 | 2019 | % EVOLUCIÓN | 2018 | 2019 | % EVOLUCIÓN | 2018 | 2019 |
| JDO. DE INSTRUC. Nº. 1 DE GRANOLLERS | 410 | 388 | -5,37% | 2.019 | 1.969 | -2,48% | 39 | 50 | 28,21% |
| JDO. DE INSTRUC. Nº. 2 DE GRANOLLERS | 338 | 340 | 0,59% | 1.788 | 1.864 | 4,25% | 31 | 45 | 45,16% |
| JDO. DE INSTRUC. Nº. 3 DE GRANOLLERS | 365 | 328 | -10,14% | 1.929 | 1.642 | -14,88% | 103 | 79 | -23,30% |
| JDO. DE INSTRUC. Nº. 4 DE GRANOLLERS | 355 | 304 | -14,37% | 1.922 | 1.498 | -22,06% | 13 | 48 | 269,23% |
| TOTALES | 1.468 | 1.360 | -7,36% | 7.658 | 6.973 | -8,94% | 186 | 222 | 19,35% |

COMPARATIVA DE LA MEDIA DE RESOLUCIONES DE LOS JDOS. DE INSTRUCCION 2019



C) EJECUCIONES POR ÓRGANO

| NUMERO DE EJECUTORIAS POR ÓRGANO | INGRESADAS | | | RESUELTAS | | | EN TRÁMITE AL FINAL DEL AÑO | | |
|--------------------------------------|------------|------------|---------------|-------------|------------|---------------|-----------------------------|------------|--------------|
| | ÓRGANO | 2018 | 2019 | % EVOLUCIÓN | 2018 | 2019 | % EVOLUCIÓN | 2018 | 2019 |
| JDO. DE INSTRUC. Nº. 1 DE GRANOLLERS | 41 | 57 | 39,02% | 48 | 64 | 33,33% | 39 | 33 | -15,38% |
| JDO. DE INSTRUC. Nº. 2 DE GRANOLLERS | 67 | 85 | 26,87% | 63 | 76 | 20,63% | 84 | 93 | 10,71% |
| JDO. DE INSTRUC. Nº. 3 DE GRANOLLERS | 88 | 83 | -5,68% | 103 | 72 | -30,10% | 44 | 55 | 25,00% |
| JDO. DE INSTRUC. Nº. 4 DE GRANOLLERS | 67 | 86 | 28,36% | 51 | 106 | 107,84% | 140 | 146 | 4,29% |
| TOTALES | 263 | 311 | 18,25% | 265 | 318 | 20,00% | 307 | 327 | 6,51% |

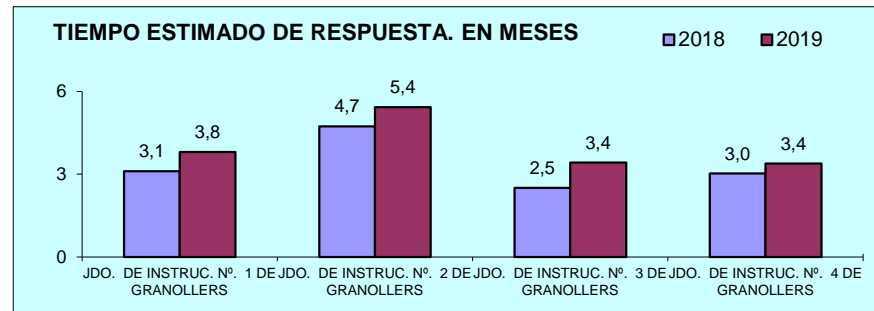


D) CARGA DE TRABAJO EN RELACIÓN A LOS NUEVOS MÓDULOS PUBLICADOS EN EL BOE EL 29/12/2018

| ASUNTOS COMPUTABLES PARA EL MÓDULO | ASUNTOS INGRESADOS 2019 (MÓDULO) | MÓDULO DE INGRESO PUBLICADO EN EL BOE EL 29/12/2018 | % RESPECTO AL MÓDULO DE INGRESO |
|--------------------------------------|----------------------------------|-----------------------------------------------------|---------------------------------|
| ÓRGANO | | | |
| JDO. DE INSTRUC. Nº. 1 DE GRANOLLERS | 3.328 | 3.300 | 0,85% |
| JDO. DE INSTRUC. Nº. 2 DE GRANOLLERS | 3.973 | 3.300 | 20,39% |
| JDO. DE INSTRUC. Nº. 3 DE GRANOLLERS | 3.095 | 3.300 | -6,21% |
| JDO. DE INSTRUC. Nº. 4 DE GRANOLLERS | 3.152 | 3.300 | -4,48% |

E) TIEMPO ESTIMADO DE RESPUESTA EN LOS ÓRGANOS JUDICIALES. CALCULADO EN MESES

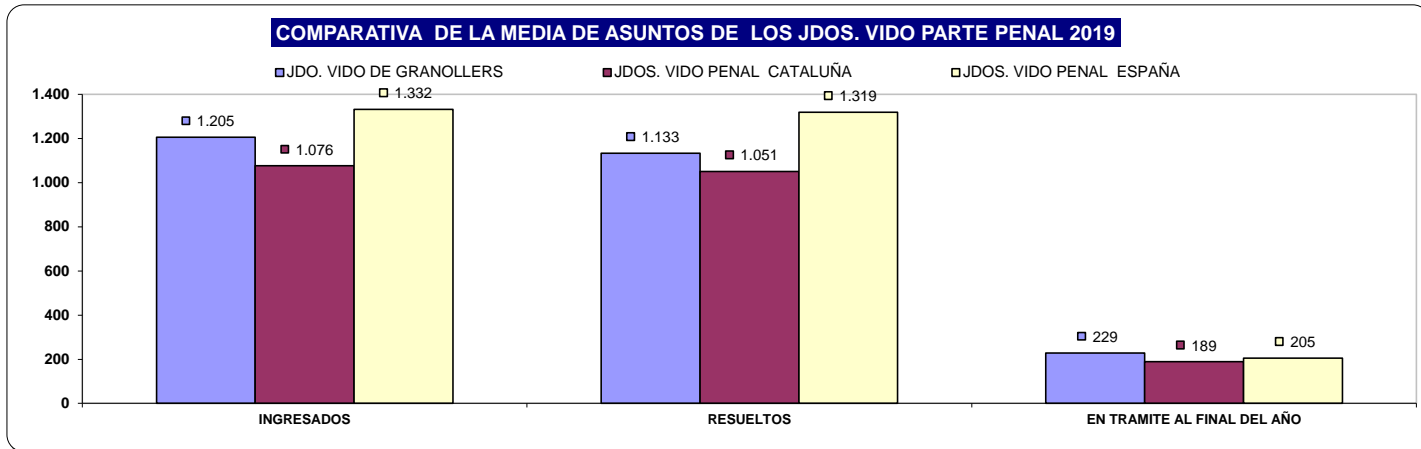
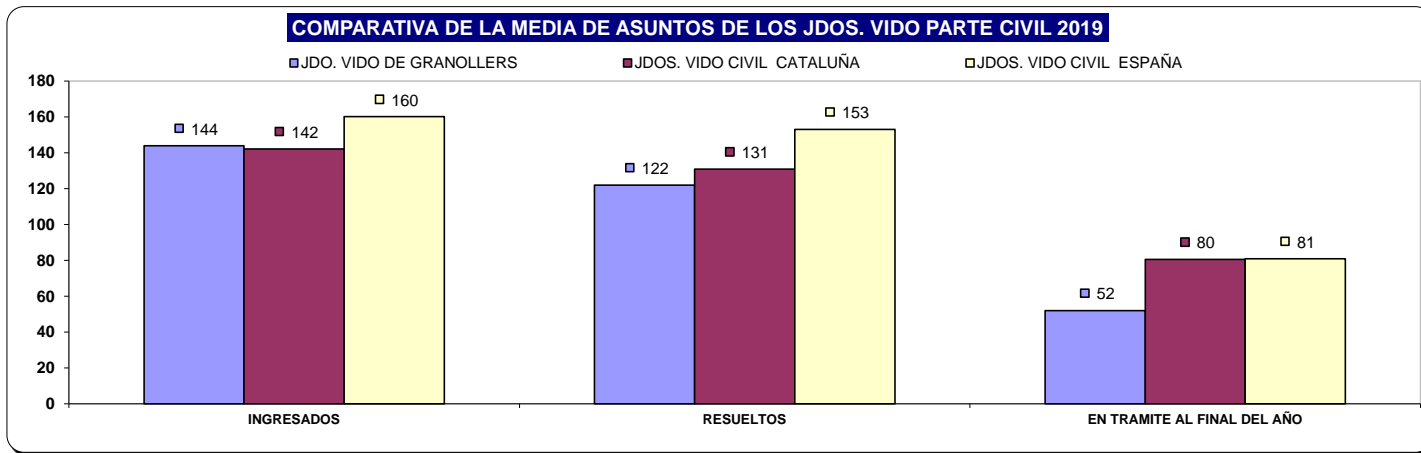
| TIEMPO ESTIMADO DE RESPUESTA EN LOS ÓRGANOS JUDICIALES (EN MESES) | | |
|-------------------------------------------------------------------|------|------|
| ÓRGANO | 2018 | 2019 |
| JDO. DE INSTRUC. Nº. 1 DE GRANOLLERS | 3,1 | 3,8 |
| JDO. DE INSTRUC. Nº. 2 DE GRANOLLERS | 4,7 | 5,4 |
| JDO. DE INSTRUC. Nº. 3 DE GRANOLLERS | 2,5 | 3,4 |
| JDO. DE INSTRUC. Nº. 4 DE GRANOLLERS | 3,0 | 3,4 |



3) JUZGADO DE VIOLENCIA CONTRA LA MUJER

A) ASUNTOS POR ÓRGANO

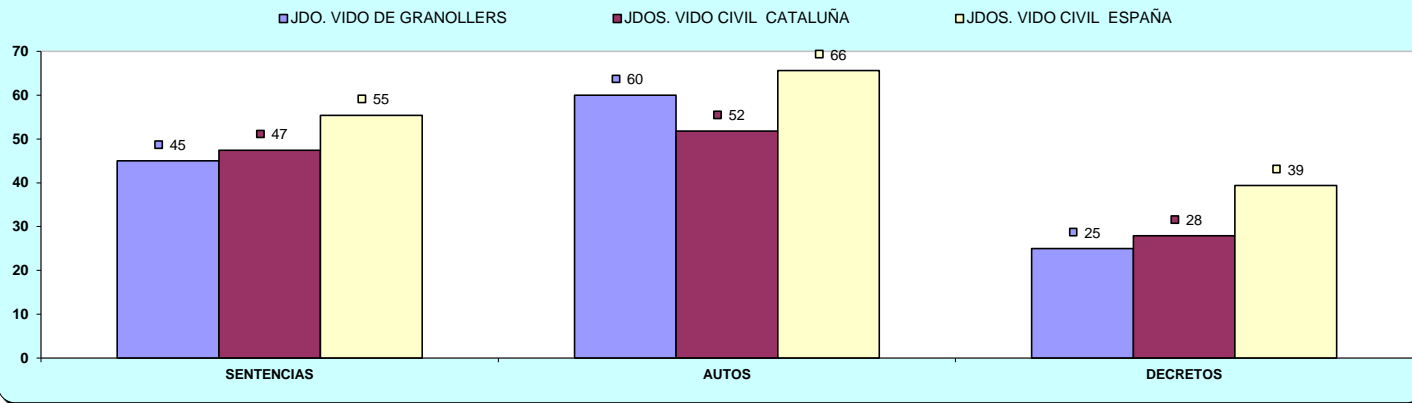
| NUMERO ASUNTOS POR ÓRGANO | | INGRESADOS | | | RESUELTOS | | | EN TRAMITE AL FINAL DEL AÑO | | |
|------------------------------------------------------|-------|------------|-------|-------------|-----------|-------|-------------|-----------------------------|------|-------------|
| ÓRGANO | | 2018 | 2019 | % EVOLUCIÓN | 2018 | 2019 | % EVOLUCIÓN | 2018 | 2019 | % EVOLUCIÓN |
| JDO. DE VIOLENCIA SOBRE LA MUJER Nº. 1 DE GRANOLLERS | Civil | 125 | 144 | 15,20% | 130 | 122 | -6,15% | 30 | 52 | 73,33% |
| | Penal | 977 | 1.205 | 23,34% | 949 | 1.133 | 19,39% | 157 | 229 | 45,86% |



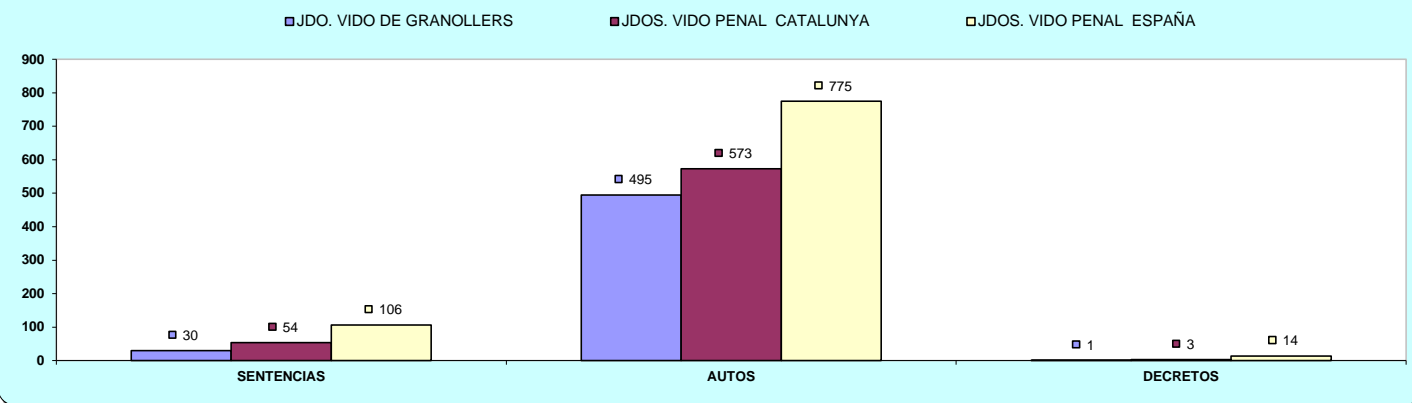
B) RESOLUCIONES DICTADAS POR ÓRGANO

| NUMERO DE RESOLUCIONES DICTADAS POR ÓRGANO | | SENTENCIAS | | | AUTOS | | | DECRETOS | | |
|------------------------------------------------------|-------|------------|------|-------------|-------|------|-------------|----------|------|-------------|
| ÓRGANO | | 2018 | 2019 | % EVOLUCIÓN | 2018 | 2019 | % EVOLUCIÓN | 2018 | 2019 | % EVOLUCIÓN |
| JDO. DE VIOLENCIA SOBRE LA MUJER Nº. 1 DE GRANOLLERS | Civil | 31 | 45 | 45,16% | 65 | 60 | -7,69% | 30 | 25 | -16,67% |
| | Penal | 39 | 30 | -23,08% | 453 | 495 | 9,27% | 11 | 1 | -90,91% |

COMPARATIVA DE LA MEDIA DE RESOLUCIONES DE LOS JDOS. VIDO PARTE CIVIL 2019

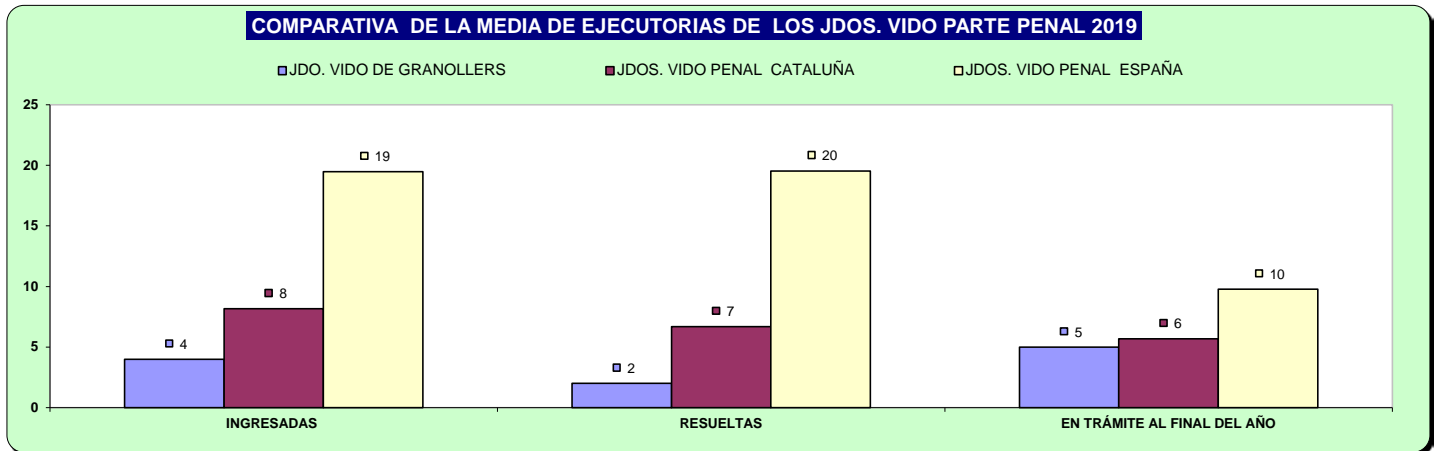
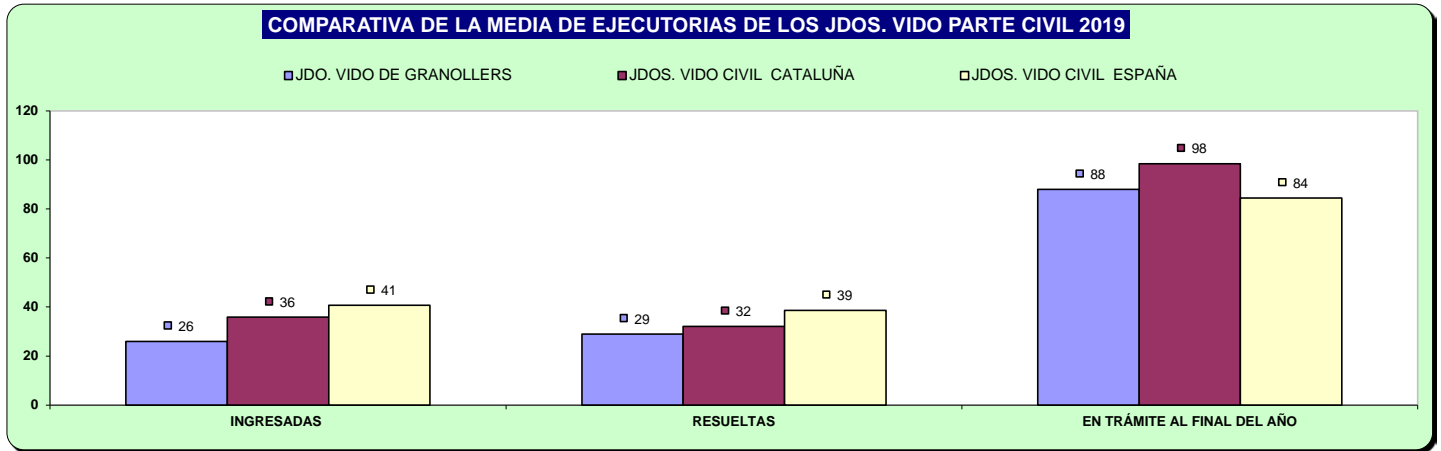


COMPARATIVA DE LA MEDIA DE RESOLUCIONES DE LOS JDOS. VIDO PARTE PENAL 2019



C) EJECUCIONES POR ÓRGANO

| NUMERO DE EJECUTORIAS POR ÓRGANO | | INGRESADAS | | | RESUELTAS | | | EN TRÁMITE AL FINAL DEL AÑO | | |
|------------------------------------------------------|-------|------------|------|-------------|-----------|------|-------------|-----------------------------|------|-------------|
| ÓRGANO | | 2018 | 2019 | % EVOLUCIÓN | 2018 | 2019 | % EVOLUCIÓN | 2018 | 2019 | % EVOLUCIÓN |
| JDO. DE VIOLENCIA SOBRE LA MUJER Nº. 1 DE GRANOLLERS | Civil | 35 | 26 | -25,71% | 36 | 29 | -19,44% | 81 | 88 | 8,64% |
| | Penal | 15 | 4 | -73,33% | 20 | 2 | -90,00% | 3 | 5 | 66,67% |

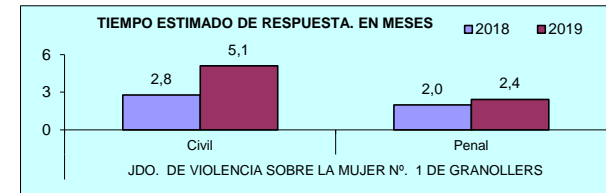


D) CARGA DE TRABAJO EN RELACIÓN A LOS NUEVOS MÓDULOS PUBLICADOS EN EL BOE EL 29/12/2018

| ASUNTOS COMPUTABLES PARA EL MÓDULO | ASUNTOS REGISTRO GENERAL 2019 (MÓDULO) | MÓDULO DE INGRESO PUBLICADO EN EL BOE EL 29/12/2018 | % RESPECTO AL MÓDULO DE INGRESO |
|------------------------------------------------------|----------------------------------------|-----------------------------------------------------|---------------------------------|
| ÓRGANO | | | |
| JDO. DE VIOLENCIA SOBRE LA MUJER Nº. 1 DE GRANOLLERS | 1.290 | 1.600 | -19,38% |

E) TIEMPO ESTIMADO DE RESPUESTA EN LOS ÓRGANOS JUDICIALES. CALCULADO EN MESES

| TIEMPO ESTIMADO DE RESPUESTA EN LOS ÓRGANOS JUDICIALES (EN MESES) | | | |
|-------------------------------------------------------------------|-------|------|------|
| ÓRGANO | | 2018 | 2019 |
| JDO. DE VIOLENCIA SOBRE LA MUJER Nº. 1 DE GRANOLLERS | Civil | 2,8 | 5,1 |
| | Penal | 2,0 | 2,4 |

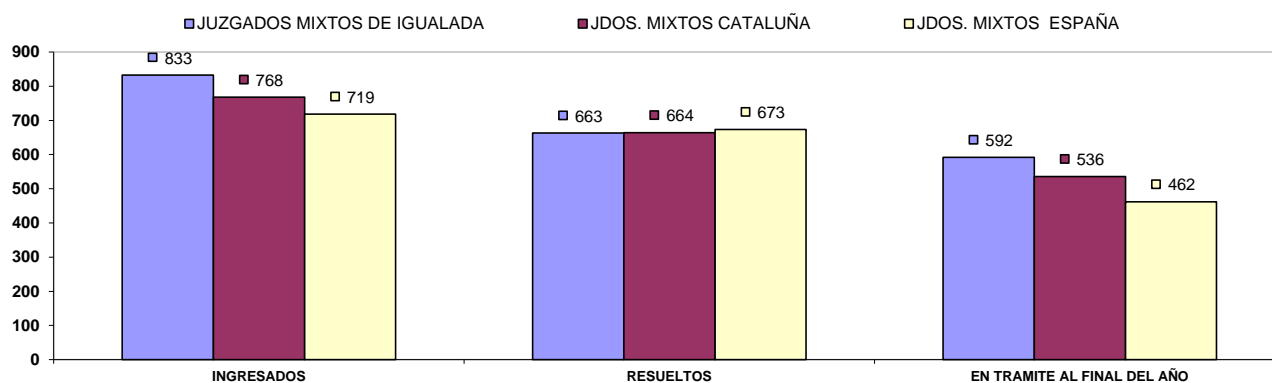


A) JUZGADOS MIXTOS

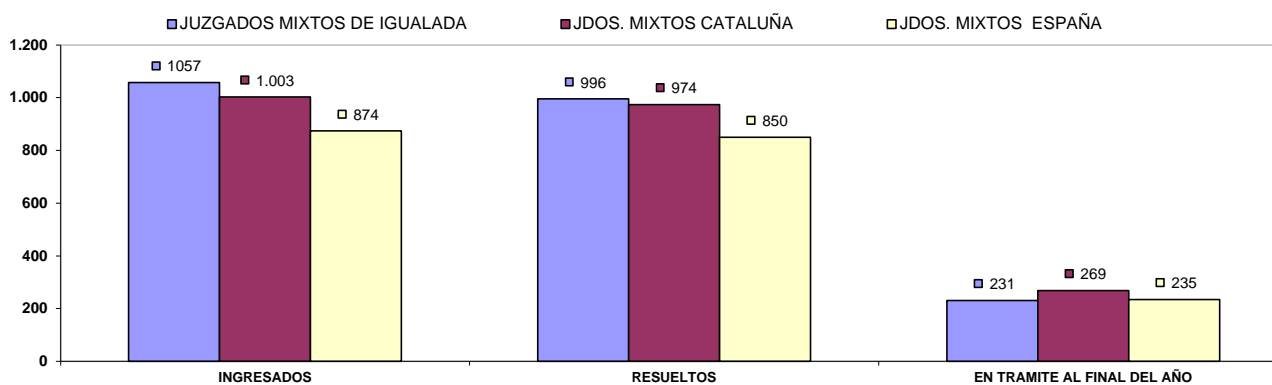
a) Asuntos por órgano.

| NUMERO ASUNTOS POR ÓRGANO | | INGRESADOS | | | RESUELTOS | | | EN TRAMITE AL FINAL DEL AÑO | | |
|---------------------------------------------------|-------|------------|-------|-------------|-----------|-------|-------------|-----------------------------|-------|-------------|
| ÓRGANO | | 2018 | 2019 | % EVOLUCIÓN | 2018 | 2019 | % EVOLUCIÓN | 2018 | 2019 | % EVOLUCIÓN |
| JDO. DE 1ª. INSTAN. E INSTRUCC. Nº. 1 DE IGUALADA | Civil | 812 | 932 | 14,78% | 881 | 764 | -13,28% | 341 | 476 | 39,59% |
| | Penal | 920 | 1.063 | 15,54% | 939 | 1.042 | 10,97% | 204 | 225 | 10,29% |
| JDO. DE 1ª. INSTAN. E INSTRUCC. Nº. 2 DE IGUALADA | Civil | 687 | 808 | 17,61% | 653 | 665 | 1,84% | 390 | 541 | 38,72% |
| | Penal | 927 | 1.041 | 12,30% | 955 | 967 | 1,26% | 123 | 197 | 60,16% |
| JDO. DE 1ª. INSTAN. E INSTRUCC. Nº. 3 DE IGUALADA | Civil | 731 | 896 | 22,57% | 611 | 694 | 13,58% | 445 | 647 | 45,39% |
| | Penal | 804 | 882 | 9,70% | 865 | 880 | 1,73% | 179 | 181 | 1,12% |
| JDO. DE 1ª. INSTAN. E INSTRUCC. Nº. 4 DE IGUALADA | Civil | 621 | 709 | 14,17% | 539 | 473 | -12,24% | 374 | 722 | 93,05% |
| | Penal | 1.260 | 1.249 | -0,87% | 1.169 | 1.121 | -4,11% | 282 | 310 | 9,93% |
| JDO. DE 1ª. INSTAN. E INSTRUCC. Nº. 5 DE IGUALADA | Civil | 753 | 820 | 8,90% | 801 | 721 | -9,99% | 474 | 573 | 20,89% |
| | Penal | 941 | 1.050 | 11,58% | 944 | 969 | 2,65% | 163 | 244 | 49,69% |
| TOTALES | Civil | 3.604 | 4.165 | 15,57% | 3.485 | 3.317 | -4,82% | 2.024 | 2.959 | 46,20% |
| | Penal | 4.852 | 5.285 | 8,92% | 4.872 | 4.979 | 2,20% | 951 | 1.157 | 21,66% |

COMPARATIVA DE LA MEDIA DE ASUNTOS DE LOS JDOS. MIXTOS (PARTE CIVIL) 2019



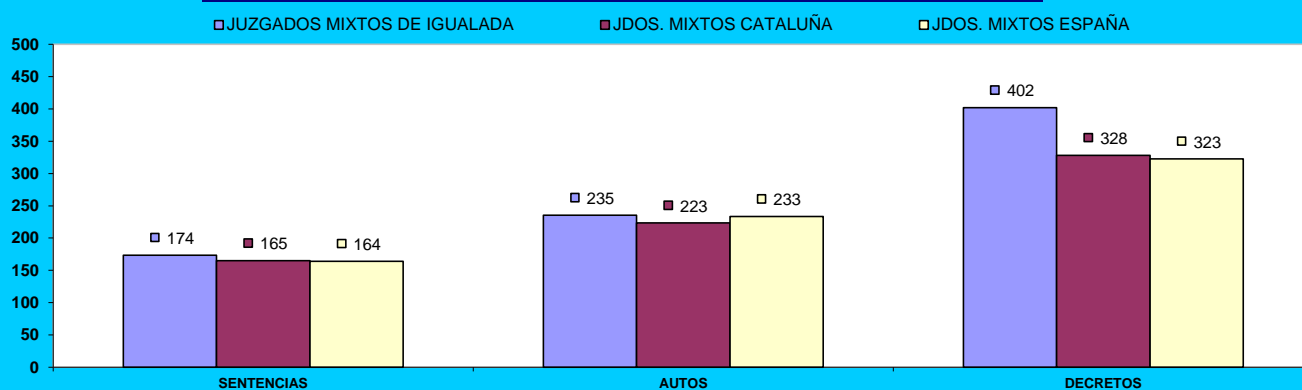
COMPARATIVA DE LA MEDIA DE ASUNTOS DE LOS JDOS. MIXTOS (PARTE PENAL) 2019



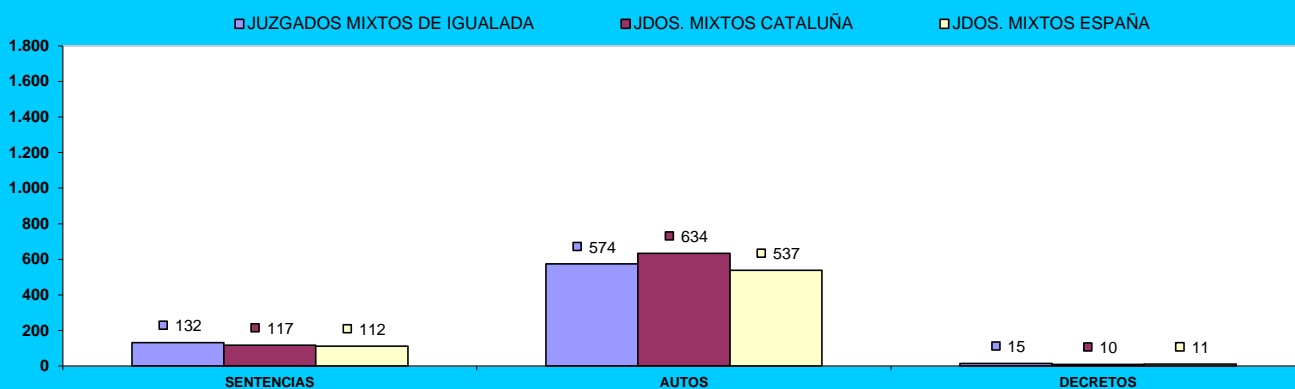
b) Resoluciones dictadas por órgano.

| NUMERO DE RESOLUCIONES DICTADAS POR ÓRGANO | | SENTENCIAS | | | AUTOS | | | DECRETOS | | |
|---------------------------------------------------|-------|------------|------|-------------|-------|-------|-------------|----------|-------|-------------|
| ÓRGANO | | 2018 | 2019 | % EVOLUCIÓN | 2018 | 2019 | % EVOLUCIÓN | 2018 | 2019 | % EVOLUCIÓN |
| JDO. DE 1ª. INSTAN. E INSTRUCC. Nº. 1 DE IGUALADA | Civil | 288 | 179 | -37,85% | 277 | 352 | 27,08% | 490 | 483 | -1,43% |
| | Penal | 135 | 182 | 34,81% | 470 | 604 | 28,51% | 35 | 20 | -42,86% |
| JDO. DE 1ª. INSTAN. E INSTRUCC. Nº. 2 DE IGUALADA | Civil | 220 | 193 | -12,27% | 168 | 187 | 11,31% | 472 | 433 | -8,26% |
| | Penal | 148 | 129 | -12,84% | 546 | 579 | 6,04% | 27 | 16 | -40,74% |
| JDO. DE 1ª. INSTAN. E INSTRUCC. Nº. 3 DE IGUALADA | Civil | 193 | 190 | -1,55% | 175 | 190 | 8,57% | 368 | 421 | 14,40% |
| | Penal | 116 | 96 | -17,24% | 575 | 613 | 6,61% | 9 | 12 | 33,33% |
| JDO. DE 1ª. INSTAN. E INSTRUCC. Nº. 4 DE IGUALADA | Civil | 143 | 120 | -16,08% | 172 | 140 | -18,60% | 422 | 313 | -25,83% |
| | Penal | 173 | 133 | -23,12% | 475 | 424 | -10,74% | 35 | 12 | -65,71% |
| JDO. DE 1ª. INSTAN. E INSTRUCC. Nº. 5 DE IGUALADA | Civil | 261 | 186 | -28,74% | 243 | 307 | 26,34% | 484 | 360 | -25,62% |
| | Penal | 125 | 118 | -5,60% | 562 | 650 | 15,66% | 28 | 13 | -53,57% |
| TOTALES | Civil | 1.105 | 868 | -21,45% | 1.035 | 1.176 | 13,62% | 2.236 | 2.010 | -10,11% |
| | Penal | 697 | 658 | -5,60% | 2.628 | 2.870 | 9,21% | 134 | 73 | -45,52% |

COMPARATIVA DE LA MEDIA DE RESOLUCIONES DE LOS JDOS. DE MIXTOS (CIVIL) 2019

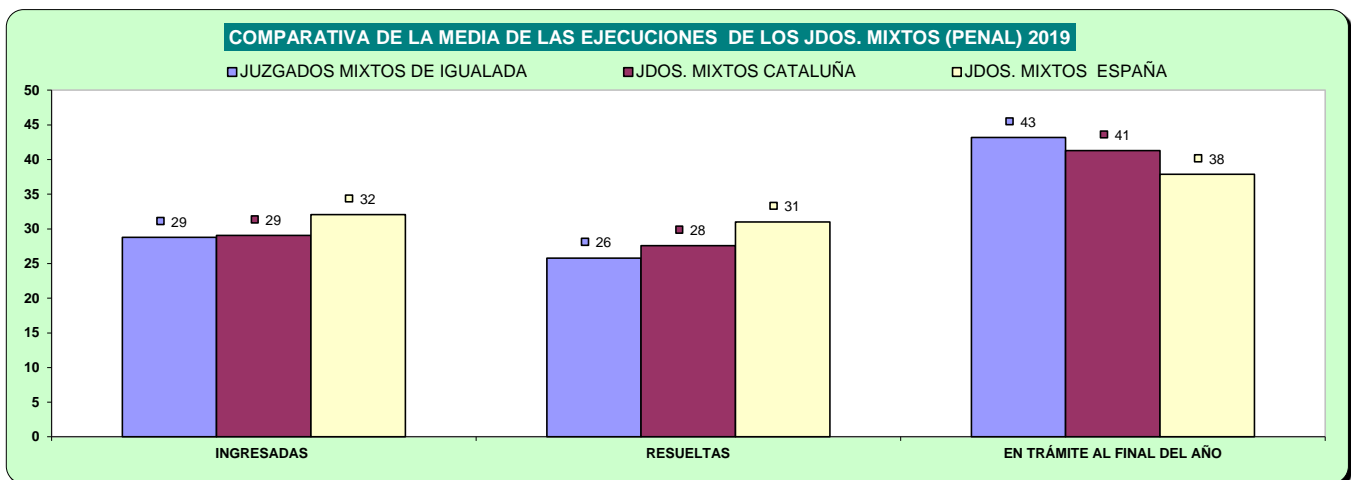
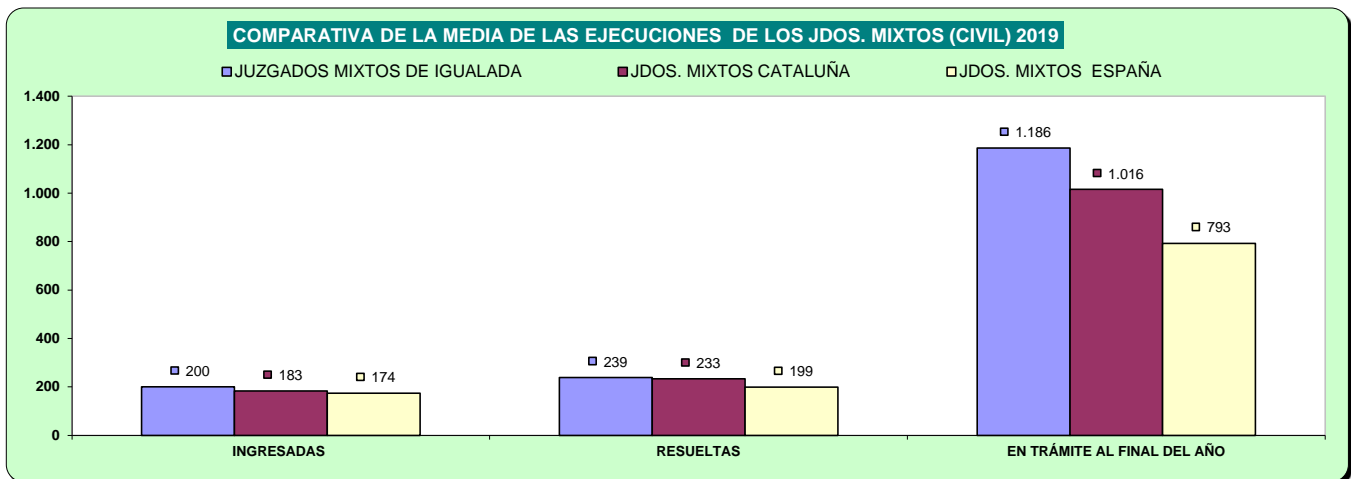


COMPARATIVA DE LA MEDIA DE RESOLUCIONES DE LOS JDOS. DE MIXTOS (PENAL) 2019



c) Ejecuciones por órgano.

| NUMERO DE EJECUTORIAS POR ÓRGANO | | INGRESADAS | | | RESUELTAS | | | EN TRÁMITE AL FINAL DEL AÑO | | |
|---------------------------------------------------|-------|------------|-------|-------------|-----------|-------|-------------|-----------------------------|-------|-------------|
| ÓRGANO | | 2018 | 2019 | % EVOLUCIÓN | 2018 | 2019 | % EVOLUCIÓN | 2018 | 2019 | % EVOLUCIÓN |
| JDO. DE 1ª. INSTAN. E INSTRUCC. Nº. 1 DE IGUALADA | Civil | 266 | 251 | -5,64% | 203 | 323 | 59,11% | 1.342 | 1.246 | -7,15% |
| | Penal | 39 | 34 | -12,82% | 40 | 40 | 0,00% | 34 | 29 | -14,71% |
| JDO. DE 1ª. INSTAN. E INSTRUCC. Nº. 2 DE IGUALADA | Civil | 219 | 214 | -2,28% | 213 | 402 | 88,73% | 1.415 | 1.217 | -13,99% |
| | Penal | 25 | 28 | 12,00% | 28 | 20 | -28,57% | 17 | 28 | 64,71% |
| JDO. DE 1ª. INSTAN. E INSTRUCC. Nº. 3 DE IGUALADA | Civil | 186 | 177 | -4,84% | 511 | 124 | -75,73% | 1.135 | 1.463 | 28,90% |
| | Penal | 27 | 27 | 0,00% | 31 | 42 | 35,48% | 46 | 45 | -2,17% |
| JDO. DE 1ª. INSTAN. E INSTRUCC. Nº. 4 DE IGUALADA | Civil | 177 | 145 | -18,08% | 270 | 202 | -25,19% | 874 | 731 | -16,36% |
| | Penal | 53 | 31 | -41,51% | 64 | 14 | -78,13% | 67 | 84 | 25,37% |
| JDO. DE 1ª. INSTAN. E INSTRUCC. Nº. 5 DE IGUALADA | Civil | 287 | 215 | -25,09% | 194 | 145 | -25,26% | 1.205 | 1.275 | 5,81% |
| | Penal | 26 | 24 | -7,69% | 28 | 13 | -53,57% | 19 | 30 | 57,89% |
| TOTALES | Civil | 1.135 | 1.002 | -11,72% | 1.391 | 1.196 | -14,02% | 5.971 | 5.932 | -0,65% |
| | Penal | 170 | 144 | -15,29% | 191 | 129 | -32,46% | 183 | 216 | 18,03% |



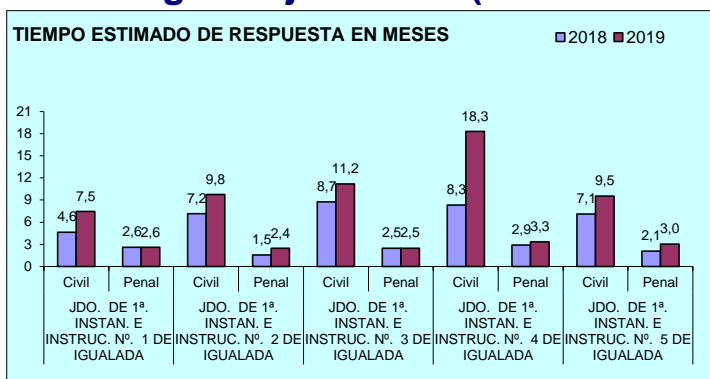
d) Carga de trabajo en relación a los nuevos módulos publicados en el BOE el 29/12/2018

| ASUNTOS COMPUTABLES PARA EL MÓDULO | | ASUNTOS INGRESADOS 2019 (MÓDULO) | MÓDULO DE INGRESO PUBLICADOS EN EL BOE EL 29/12/2018 | % RESPECTO AL MÓDULO DE INGRESO |
|---------------------------------------------------|----------|----------------------------------|------------------------------------------------------|---------------------------------|
| ÓRGANO | | | | |
| JDO. DE 1ª. INSTAN. E INSTRUCC. Nº. 1 DE IGUALADA | Civil | 1.177 | 680 | 73,01% |
| | Penal | 1.030 | 1.000 | 3,00% |
| JDO. DE 1ª. INSTAN. E INSTRUCC. Nº. 2 DE IGUALADA | Civil | 1.023 | 680 | 50,44% |
| | Penal | 1.041 | 1.000 | 4,10% |
| JDO. DE 1ª. INSTAN. E INSTRUCC. Nº. 3 DE IGUALADA | Civil | 1.075 | 680 | 58,01% |
| | Penal | 874 | 1.000 | -12,60% |
| JDO. DE 1ª. INSTAN. E INSTRUCC. Nº. 4 DE IGUALADA | Civil | 821 | 680 | 20,74% |
| | Penal(*) | 1.249 | 1.000 | 24,90% |
| JDO. DE 1ª. INSTAN. E INSTRUCC. Nº. 5 DE IGUALADA | Civil | 1.043 | 680 | 53,31% |
| | Penal | 1.039 | 1.000 | 3,90% |

(*) A la espera de que se publique el factor de corrección para los que tienen atribuida la competencia de VIDO, se aplica el módulo establecido para los juzgados de primera instancia e instrucción

e) Tiempo estimado de respuesta en los órganos judiciales (calculado en meses).

| TIEMPO ESTIMADO DE RESPUESTA EN LOS ÓRGANOS JUDICIALES (EN MESES) | | | |
|-------------------------------------------------------------------|-------|------|------|
| ÓRGANO | | 2018 | 2019 |
| JDO. DE 1ª. INSTAN. E INSTRUCC. Nº. 1 DE IGUALADA | Civil | 4,6 | 7,5 |
| | Penal | 2,6 | 2,6 |
| JDO. DE 1ª. INSTAN. E INSTRUCC. Nº. 2 DE IGUALADA | Civil | 7,2 | 9,8 |
| | Penal | 1,5 | 2,4 |
| JDO. DE 1ª. INSTAN. E INSTRUCC. Nº. 3 DE IGUALADA | Civil | 8,7 | 11,2 |
| | Penal | 2,5 | 2,5 |
| JDO. DE 1ª. INSTAN. E INSTRUCC. Nº. 4 DE IGUALADA | Civil | 8,3 | 18,3 |
| | Penal | 2,9 | 3,3 |
| JDO. DE 1ª. INSTAN. E INSTRUCC. Nº. 5 DE IGUALADA | Civil | 7,1 | 9,5 |
| | Penal | 2,1 | 3,0 |



B) ASUNTOS DE VIOLENCIA DOMÉSTICA

a) Asuntos por órgano.

| NUMERO ASUNTOS POR ÓRGANO | | INGRESADOS | | | RESUELTOS | | | EN TRAMITE AL FINAL DEL AÑO | | |
|---------------------------------------------------|-------|------------|------|-------------|-----------|------|-------------|-----------------------------|------|-------------|
| ÓRGANO | | 2018 | 2019 | % EVOLUCIÓN | 2018 | 2019 | % EVOLUCIÓN | 2018 | 2019 | % EVOLUCIÓN |
| JDO. DE 1ª. INSTAN. E INSTRUCC. Nº. 4 DE IGUALADA | Civil | 62 | 57 | -8,06% | 46 | 54 | 17,39% | 43 | 46 | 6,98% |
| | Penal | 389 | 384 | -1,29% | 371 | 380 | 2,43% | 66 | 75 | 13,64% |

b) Resoluciones dictadas por órgano.

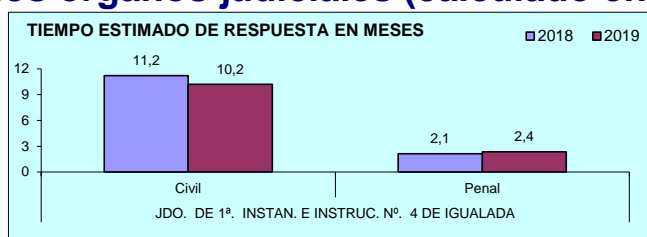
| NUMERO DE RESOLUCIONES DICTADAS POR ÓRGANO | | SENTENCIAS | | | AUTOS | | | DECRETOS | | |
|---------------------------------------------------|-------|------------|------|-------------|-------|------|-------------|----------|------|-------------|
| ÓRGANO | | 2018 | 2019 | % EVOLUCIÓN | 2018 | 2019 | % EVOLUCIÓN | 2018 | 2019 | % EVOLUCIÓN |
| JDO. DE 1ª. INSTAN. E INSTRUCC. Nº. 4 DE IGUALADA | Civil | 21 | 19 | -9,52% | 15 | 25 | 66,67% | 19 | 16 | -15,79% |
| | Penal | 28 | 19 | -32,14% | 210 | 223 | 6,19% | 9 | 1 | -88,89% |

c) Ejecuciones por órgano.

| NUMERO DE EJECUTORIAS POR ÓRGANO | | INGRESADAS | | | RESUELTAS | | | EN TRÁMITE AL FINAL DEL AÑO | | |
|---------------------------------------------------|-------|------------|------|-------------|-----------|------|-------------|-----------------------------|------|-------------|
| ÓRGANO | | 2018 | 2019 | % EVOLUCIÓN | 2018 | 2019 | % EVOLUCIÓN | 2018 | 2019 | % EVOLUCIÓN |
| JDO. DE 1ª. INSTAN. E INSTRUCC. Nº. 4 DE IGUALADA | Civil | 11 | 17 | 54,55% | 9 | 8 | -11,11% | 56 | 65 | 16,07% |
| | Penal | 14 | 3 | -78,57% | 9 | 1 | -88,89% | 8 | 10 | 25,00% |

d) Tiempo estimado de respuesta en los órganos judiciales (calculado en meses).

| TIEMPO ESTIMADO DE RESPUESTA EN LOS ÓRGANOS JUDICIALES (EN MESES) | | | |
|-------------------------------------------------------------------|-------|------|------|
| ÓRGANO | | 2018 | 2019 |
| JDO. DE 1ª. INSTAN. E INSTRUCC. Nº. 4 DE IGUALADA | Civil | 11,2 | 10,2 |
| | Penal | 2,1 | 2,4 |



PARTIDO JUDICIAL DE

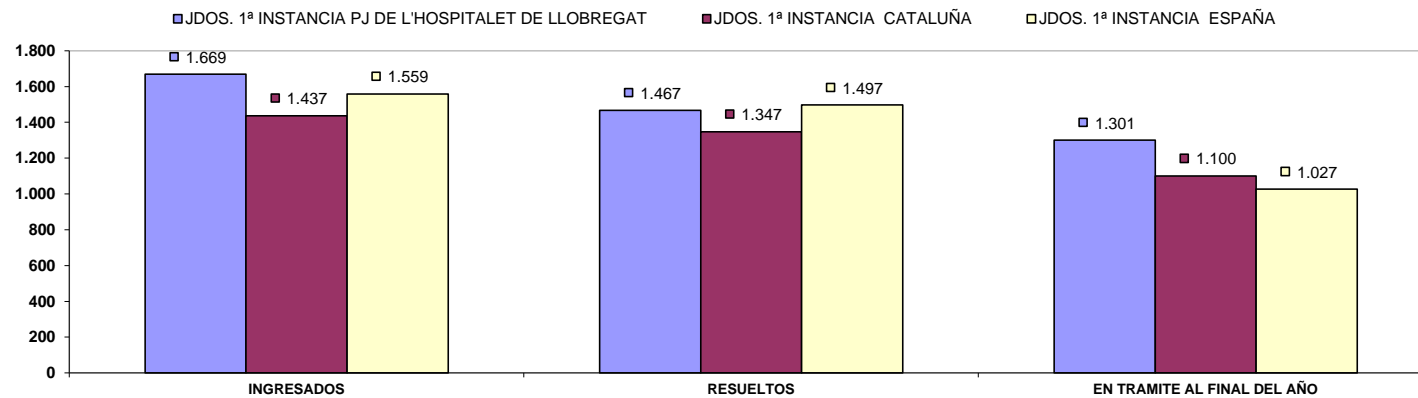
L'HOSPITALET DE
LLOBREGAT

1) JUZGADOS PRIMERA INSTANCIA

A) ASUNTOS POR ÓRGANO

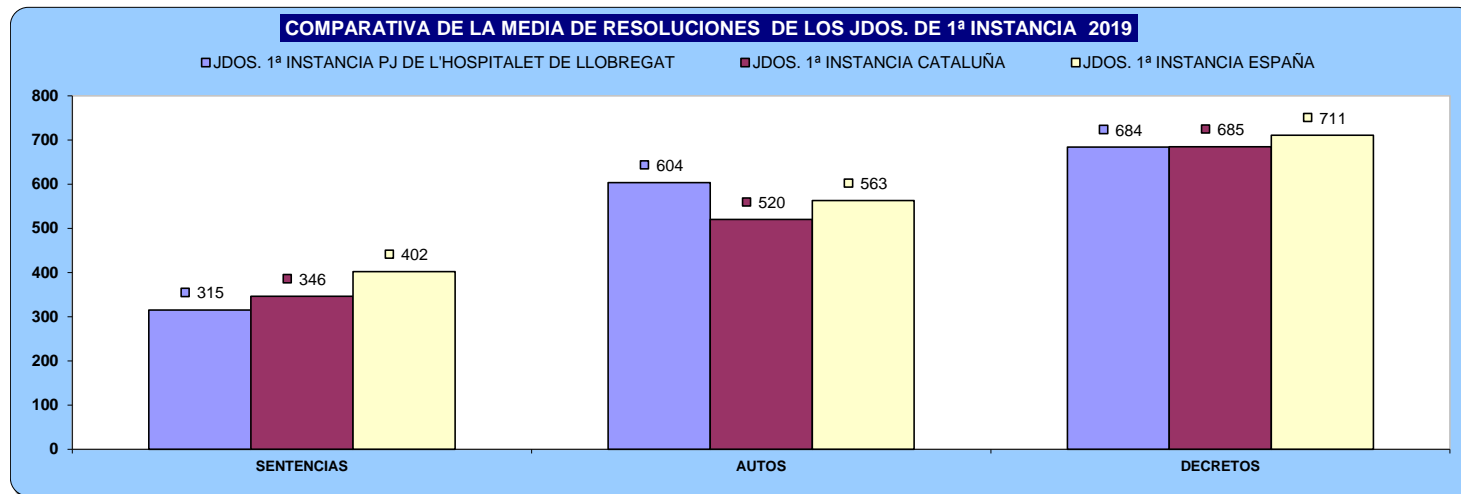
| NUMERO ASUNTOS POR ÓRGANO | INGRESADOS | | | RESUELTOS | | | EN TRAMITE AL FINAL DEL AÑO | | | |
|--------------------------------------------------------|------------|---------------|---------------|---------------|--------------|---------------|-----------------------------|--------------|---------------|---------------|
| | ÓRGANO | 2018 | 2019 | % EVOLUCIÓN | 2018 | 2019 | % EVOLUCIÓN | 2018 | 2019 | % EVOLUCIÓN |
| JDO. DE 1ª. INSTAN. Nº. 1 DE L'HOSPITALET DE LLOBREGAT | | 1.762 | 1.643 | -6,75% | 1.360 | 1.549 | 13,90% | 1.336 | 1.430 | 7,04% |
| JDO. DE 1ª. INSTAN. Nº. 2 DE L'HOSPITALET DE LLOBREGAT | | 1.456 | 1.662 | 14,15% | 1.207 | 1.353 | 12,10% | 784 | 1.068 | 36,22% |
| JDO. DE 1ª. INSTAN. Nº. 3 DE L'HOSPITALET DE LLOBREGAT | | 1.624 | 1.605 | -1,17% | 1.010 | 1.517 | 50,20% | 1.483 | 1.571 | 5,93% |
| JDO. DE 1ª. INSTAN. Nº. 4 DE L'HOSPITALET DE LLOBREGAT | | 1.639 | 1.616 | -1,40% | 1.138 | 1.546 | 35,85% | 1.293 | 1.836 | 42,00% |
| JDO. DE 1ª. INSTAN. Nº. 5 DE L'HOSPITALET DE LLOBREGAT | | 1.809 | 1.645 | -9,07% | 1.458 | 1.489 | 2,13% | 1.313 | 1.469 | 11,88% |
| JDO. DE 1ª. INSTAN. Nº. 6 DE L'HOSPITALET DE LLOBREGAT | | 1.594 | 1.560 | -2,13% | 1.280 | 1.393 | 8,83% | 1.036 | 1.203 | 16,12% |
| JDO. DE 1ª. INSTAN. Nº. 7 DE L'HOSPITALET DE LLOBREGAT | | 1.761 | 1.502 | -14,71% | 1.564 | 1.502 | -3,96% | 1.057 | 1.101 | 4,16% |
| JDO. DE 1ª. INSTAN. Nº. 8 DE L'HOSPITALET DE LLOBREGAT | | | 2.116 | | | 1.388 | | | 728 | |
| TOTALES | | 11.645 | 13.349 | 14,63% | 9.017 | 11.737 | 30,17% | 8.302 | 10.406 | 25,34% |

COMPARATIVA DE LA MEDIA DE ASUNTOS DE LOS JDOS. 1ª INSTANCIA 2019



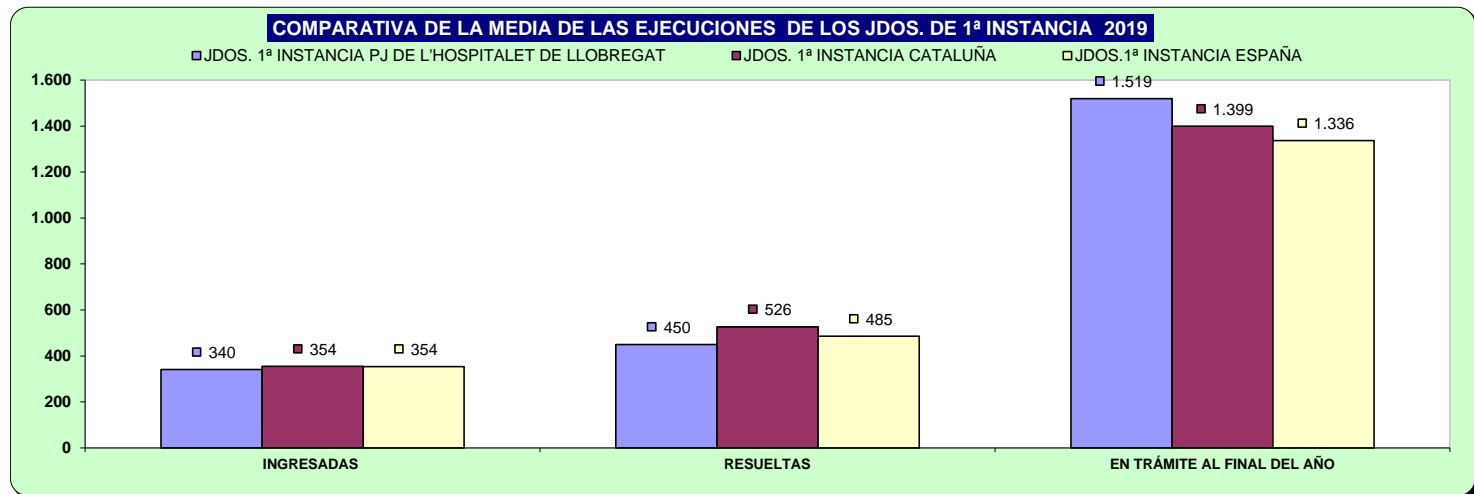
B) RESOLUCIONES DICTADAS POR ÓRGANO

| NUMERO DE RESOLUCIONES DICTADAS POR ÓRGANO | SENTENCIAS | | | AUTOS | | | DECRETOS | | |
|--------------------------------------------------------|--------------|--------------|---------------|--------------|--------------|---------------|--------------|--------------|---------------|
| | ÓRGANO | 2018 | 2019 | % EVOLUCIÓN | 2018 | 2019 | % EVOLUCIÓN | 2018 | 2019 |
| JDO. DE 1ª. INSTAN. Nº. 1 DE L'HOSPITALET DE LLOBREGAT | 319 | 349 | 9,40% | 536 | 687 | 28,17% | 616 | 696 | 12,99% |
| JDO. DE 1ª. INSTAN. Nº. 2 DE L'HOSPITALET DE LLOBREGAT | 258 | 312 | 20,93% | 471 | 448 | -4,88% | 539 | 648 | 20,22% |
| JDO. DE 1ª. INSTAN. Nº. 3 DE L'HOSPITALET DE LLOBREGAT | 211 | 333 | 57,82% | 377 | 641 | 70,03% | 579 | 679 | 17,27% |
| JDO. DE 1ª. INSTAN. Nº. 4 DE L'HOSPITALET DE LLOBREGAT | 279 | 257 | -7,89% | 546 | 768 | 40,66% | 566 | 816 | 44,17% |
| JDO. DE 1ª. INSTAN. Nº. 5 DE L'HOSPITALET DE LLOBREGAT | 324 | 323 | -0,31% | 469 | 531 | 13,22% | 683 | 666 | -2,49% |
| JDO. DE 1ª. INSTAN. Nº. 6 DE L'HOSPITALET DE LLOBREGAT | 321 | 317 | -1,25% | 521 | 504 | -3,26% | 571 | 729 | 27,67% |
| JDO. DE 1ª. INSTAN. Nº. 7 DE L'HOSPITALET DE LLOBREGAT | 379 | 361 | -4,75% | 613 | 604 | -1,47% | 737 | 753 | 2,17% |
| JDO. DE 1ª. INSTAN. Nº. 8 DE L'HOSPITALET DE LLOBREGAT | | 268 | | | 645 | | | 483 | |
| TOTALES | 2.091 | 2.520 | 20,52% | 3.533 | 4.828 | 36,65% | 4.291 | 5.470 | 27,48% |



C) EJECUCIONES POR ÓRGANO

| NUMERO DE EJECUTORIAS POR ÓRGANO | INGRESADAS | | | RESUELTAS | | | EN TRÁMITE AL FINAL DEL AÑO | | |
|--------------------------------------------------------|--------------|--------------|---------------|--------------|--------------|---------------|-----------------------------|---------------|---------------|
| | ÓRGANO | 2018 | 2019 | % EVOLUCIÓN | 2018 | 2019 | % EVOLUCIÓN | 2018 | 2019 |
| JDO. DE 1ª. INSTAN. Nº. 1 DE L'HOSPITALET DE LLOBREGAT | 326 | 368 | 12,88% | 784 | 557 | -28,95% | 1.390 | 1.428 | 2,73% |
| JDO. DE 1ª. INSTAN. Nº. 2 DE L'HOSPITALET DE LLOBREGAT | 316 | 352 | 11,39% | 440 | 649 | 47,50% | 1.406 | 1.442 | 2,56% |
| JDO. DE 1ª. INSTAN. Nº. 3 DE L'HOSPITALET DE LLOBREGAT | 275 | 379 | 37,82% | 759 | 211 | -72,20% | 1.926 | 2.185 | 13,45% |
| JDO. DE 1ª. INSTAN. Nº. 4 DE L'HOSPITALET DE LLOBREGAT | 300 | 343 | 14,33% | 316 | 796 | 151,90% | 2.013 | 1.368 | -32,04% |
| JDO. DE 1ª. INSTAN. Nº. 5 DE L'HOSPITALET DE LLOBREGAT | 292 | 341 | 16,78% | 479 | 385 | -19,62% | 1.643 | 1.852 | 12,72% |
| JDO. DE 1ª. INSTAN. Nº. 6 DE L'HOSPITALET DE LLOBREGAT | 288 | 352 | 22,22% | 232 | 649 | 179,74% | 2.208 | 2.008 | -9,06% |
| JDO. DE 1ª. INSTAN. Nº. 7 DE L'HOSPITALET DE LLOBREGAT | 390 | 408 | 4,62% | 635 | 315 | -50,39% | 1.605 | 1.730 | 7,79% |
| JDO. DE 1ª. INSTAN. Nº. 8 DE L'HOSPITALET DE LLOBREGAT | | 179 | | | 38 | | | 139 | |
| TOTALES | 2.187 | 2.722 | 24,46% | 3.645 | 3.600 | -1,23% | 12.191 | 12.152 | -0,32% |

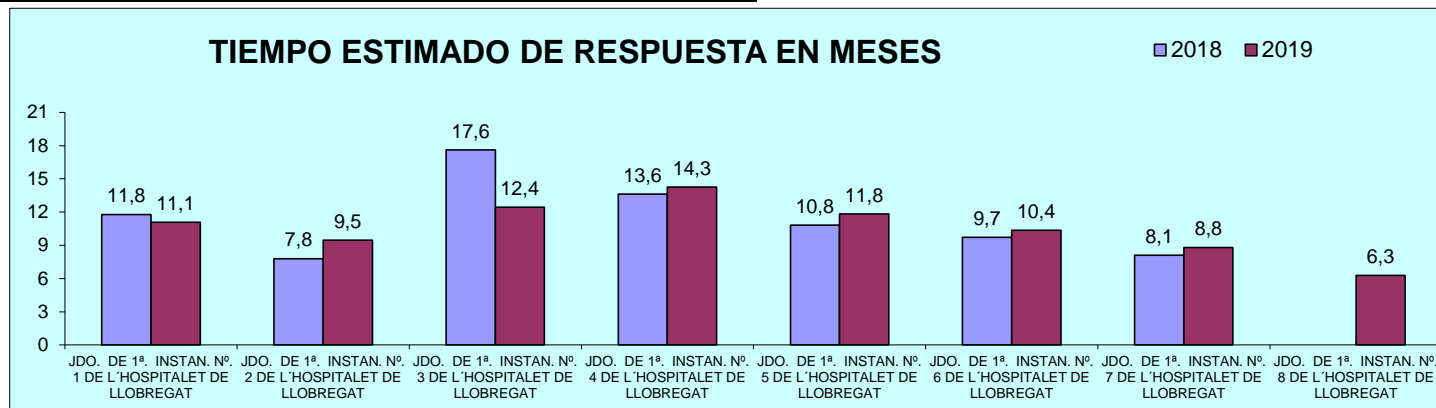


D) CARGA DE TRABAJO EN RELACIÓN A LOS NUEVOS MÓDULOS PUBLICADOS EN EL BOE EL 29/12/2018

| ASUNTOS COMPUTABLES PARA EL MÓDULO | ASUNTOS INGRESADOS 2019 (MÓDULO) | MÓDULO DE INGRESO PUBLICADOS EN EL BOE EL 29/12/2018 | % RESPECTO AL MÓDULO DE INGRESO |
|--------------------------------------------------------|----------------------------------|------------------------------------------------------|---------------------------------|
| ÓRGANO | | | |
| JDO. DE 1ª. INSTAN. Nº. 1 DE L'HOSPITALET DE LLOBREGAT | 1.934 | 1.200 | 61,18% |
| JDO. DE 1ª. INSTAN. Nº. 2 DE L'HOSPITALET DE LLOBREGAT | 1.953 | 1.200 | 62,72% |
| JDO. DE 1ª. INSTAN. Nº. 3 DE L'HOSPITALET DE LLOBREGAT | 1.940 | 1.200 | 61,69% |
| JDO. DE 1ª. INSTAN. Nº. 4 DE L'HOSPITALET DE LLOBREGAT | 1.918 | 1.200 | 59,82% |
| JDO. DE 1ª. INSTAN. Nº. 5 DE L'HOSPITALET DE LLOBREGAT | 1.912 | 1.200 | 59,31% |
| JDO. DE 1ª. INSTAN. Nº. 6 DE L'HOSPITALET DE LLOBREGAT | 1.862 | 1.200 | 55,17% |
| JDO. DE 1ª. INSTAN. Nº. 7 DE L'HOSPITALET DE LLOBREGAT | 1.879 | 1.200 | 56,55% |
| JDO. DE 1ª. INSTAN. Nº. 8 DE L'HOSPITALET DE LLOBREGAT | 2.236 | 1.200 | 86,36% |

E) TIEMPO ESTIMADO DE RESPUESTA EN LOS ÓRGANOS JUDICIALES. CALCULADO EN MESES

| TIEMPO ESTIMADO DE RESPUESTA EN LOS ÓRGANOS JUDICIALES (EN MESES) | | |
|-------------------------------------------------------------------|------|------|
| ÓRGANO | 2018 | 2019 |
| JDO. DE 1ª. INSTAN. Nº. 1 DE L'HOSPITALET DE LLOBREGAT | 11,8 | 11,1 |
| JDO. DE 1ª. INSTAN. Nº. 2 DE L'HOSPITALET DE LLOBREGAT | 7,8 | 9,5 |
| JDO. DE 1ª. INSTAN. Nº. 3 DE L'HOSPITALET DE LLOBREGAT | 17,6 | 12,4 |
| JDO. DE 1ª. INSTAN. Nº. 4 DE L'HOSPITALET DE LLOBREGAT | 13,6 | 14,3 |
| JDO. DE 1ª. INSTAN. Nº. 5 DE L'HOSPITALET DE LLOBREGAT | 10,8 | 11,8 |
| JDO. DE 1ª. INSTAN. Nº. 6 DE L'HOSPITALET DE LLOBREGAT | 9,7 | 10,4 |
| JDO. DE 1ª. INSTAN. Nº. 7 DE L'HOSPITALET DE LLOBREGAT | 8,1 | 8,8 |
| JDO. DE 1ª. INSTAN. Nº. 8 DE L'HOSPITALET DE LLOBREGAT | | 6,3 |

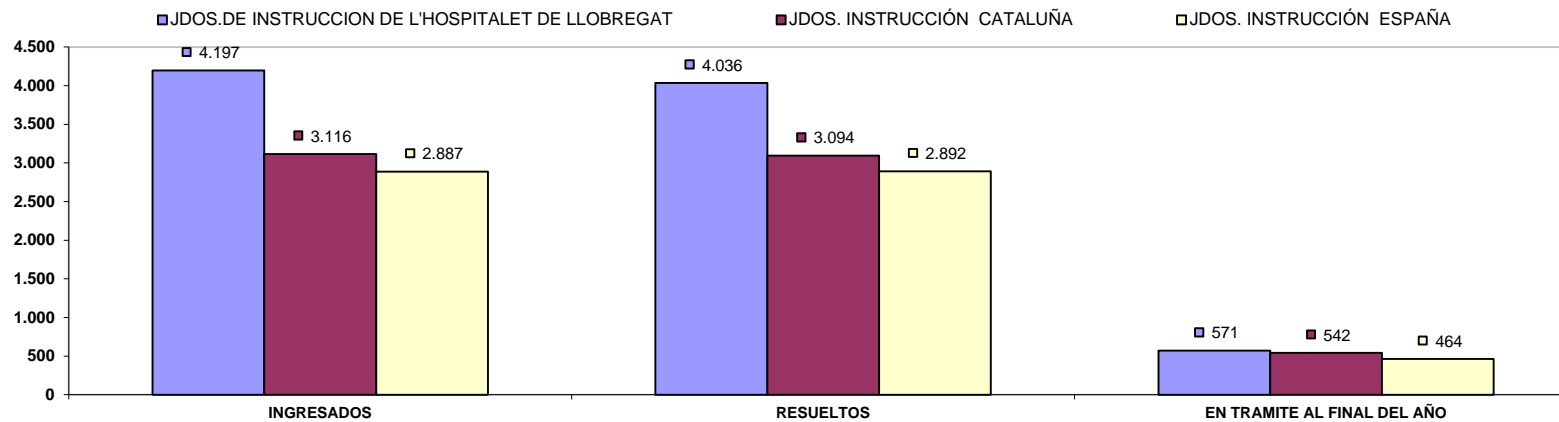


2) JUZGADOS DE INSTRUCCION

A) ASUNTOS POR ÓRGANO

| NUMERO ASUNTOS POR ÓRGANO | INGRESADOS | | | RESUELTOS | | | EN TRAMITE AL FINAL DEL AÑO | | |
|--------------------------------------------------------|---------------|---------------|--------------|---------------|---------------|---------------|-----------------------------|--------------|---------------|
| | ÓRGANO | 2018 | 2019 | % EVOLUCIÓN | 2018 | 2019 | % EVOLUCIÓN | 2018 | 2019 |
| JDO. DE INSTRUC. Nº. 1 DE L'HOSPITALET DE LLOBREGAT | 4.189 | 4.235 | 1,10% | 4.268 | 3.981 | -6,72% | 501 | 755 | 50,70% |
| JDO. DE INSTRUC. Nº. 2 DE L'HOSPITALET DE LLOBREGAT | 3.989 | 4.194 | 5,14% | 3.994 | 4.095 | 2,53% | 294 | 393 | 33,67% |
| JDO. DE INSTRUC. Nº. 3 DE L'HOSPITALET DE LLOBREGAT | 3.866 | 3.671 | -5,04% | 3.772 | 3.574 | -5,25% | 653 | 750 | 14,85% |
| JDO. DE INSTRUC. Nº. 4 DE L'HOSPITALET DE LLOBREGAT | 4.524 | 4.352 | -3,80% | 4.552 | 3.987 | -12,41% | 376 | 665 | 76,86% |
| JDO. DE INSTRUCCIÓN Nº. 5 DE L'HOSPITALET DE LLOBREGAT | 4.261 | 4.532 | 6,36% | 4.204 | 4.545 | 8,11% | 302 | 290 | -3,97% |
| TOTALES | 20.829 | 20.984 | 0,74% | 20.790 | 20.182 | -2,92% | 2.126 | 2.853 | 34,20% |

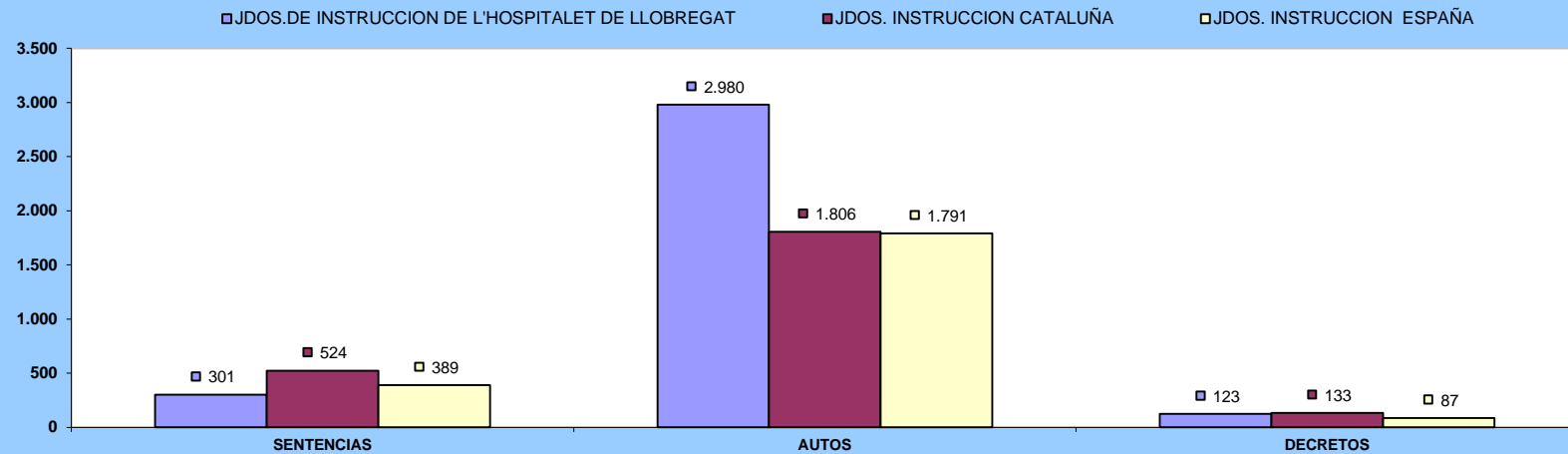
COMPARATIVA DE LA MEDIA DE ASUNTOS DE LOS JDOS. INSTRUCCIÓN 2019



B) RESOLUCIONES DICTADAS POR ÓRGANO

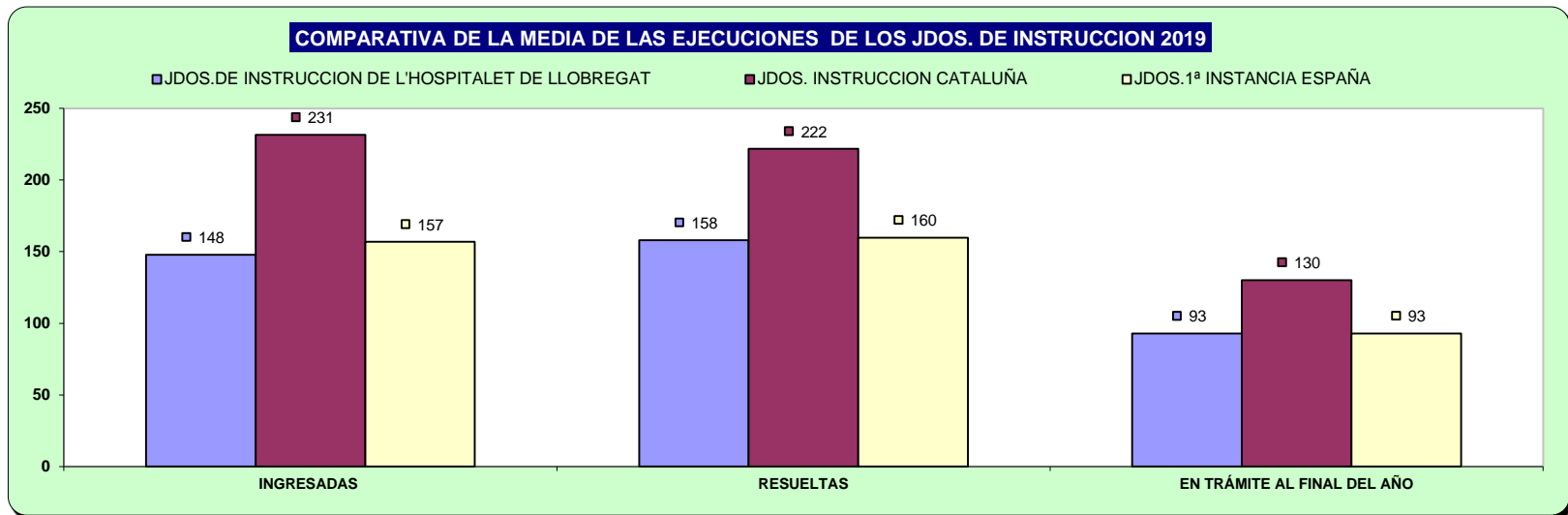
| NUMERO DE RESOLUCIONES DICTADAS POR ÓRGANO | SENTENCIAS | | | AUTOS | | | DECRETOS | | |
|--------------------------------------------------------|--------------|--------------|---------------|---------------|---------------|---------------|-------------|------------|----------------|
| | ÓRGANO | 2018 | 2019 | % EVOLUCIÓN | 2018 | 2019 | % EVOLUCIÓN | 2018 | 2019 |
| JDO. DE INSTRUC. Nº. 1 DE L'HOSPITALET DE LLOBREGAT | 367 | 279 | -23,98% | 3.167 | 2.795 | -11,75% | 96 | 88 | -8,33% |
| JDO. DE INSTRUC. Nº. 2 DE L'HOSPITALET DE LLOBREGAT | 380 | 312 | -17,89% | 2.678 | 3.070 | 14,64% | 142 | 139 | -2,11% |
| JDO. DE INSTRUC. Nº. 3 DE L'HOSPITALET DE LLOBREGAT | 223 | 318 | 42,60% | 3.040 | 2.780 | -8,55% | 132 | 58 | -56,06% |
| JDO. DE INSTRUC. Nº. 4 DE L'HOSPITALET DE LLOBREGAT | 388 | 302 | -22,16% | 3.459 | 2.994 | -13,44% | 183 | 165 | -9,84% |
| JDO. DE INSTRUCCIÓN Nº. 5 DE L'HOSPITALET DE LLOBREGAT | 307 | 293 | -4,56% | 3.125 | 3.263 | 4,42% | 154 | 165 | 7,14% |
| TOTALES | 1.665 | 1.504 | -9,67% | 15.469 | 14.902 | -3,67% | 707 | 615 | -13,01% |

COMPARATIVA DE LA MEDIA DE RESOLUCIONES DE LOS JDOS. DE INSTRUCCION 2019



C) EJECUCIONES POR ÓRGANO

| NUMERO DE EJECUTORIAS POR ÓRGANO | INGRESADAS | | | RESUELTAS | | | EN TRÁMITE AL FINAL DEL AÑO | | |
|--------------------------------------------------------|------------|------------|---------------|-------------|------------|----------------|-----------------------------|------------|---------------|
| | ÓRGANO | 2018 | 2019 | % EVOLUCIÓN | 2018 | 2019 | % EVOLUCIÓN | 2018 | 2019 |
| JDO. DE INSTRUC. Nº. 1 DE L'HOSPITALET DE LLOBREGAT | 128 | 143 | 11,72% | 111 | 172 | 54,95% | 99 | 70 | -29,29% |
| JDO. DE INSTRUC. Nº. 2 DE L'HOSPITALET DE LLOBREGAT | 168 | 201 | 19,64% | 201 | 187 | -6,97% | 85 | 115 | 35,29% |
| JDO. DE INSTRUC. Nº. 3 DE L'HOSPITALET DE LLOBREGAT | 76 | 85 | 11,84% | 137 | 58 | -57,66% | 65 | 92 | 41,54% |
| JDO. DE INSTRUC. Nº. 4 DE L'HOSPITALET DE LLOBREGAT | 207 | 178 | -14,01% | 201 | 194 | -3,48% | 119 | 106 | -10,92% |
| JDO. DE INSTRUCCIÓN Nº. 5 DE L'HOSPITALET DE LLOBREGAT | 201 | 132 | -34,33% | 233 | 179 | -23,18% | 127 | 81 | -36,22% |
| TOTALES | 780 | 739 | -5,26% | 883 | 790 | -10,53% | 495 | 464 | -6,26% |

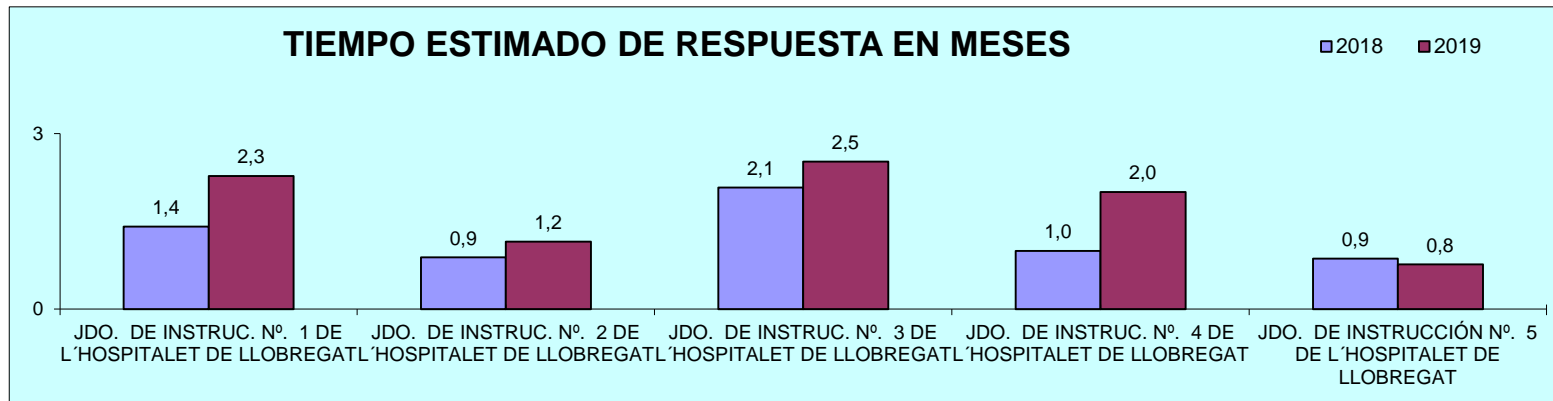


D) CARGA DE TRABAJO EN RELACIÓN A LOS NUEVOS MÓDULOS PUBLICADOS EN EL BOE EL 29/12/2018

| ASUNTOS COMPUTABLES PARA EL MÓDULO | ASUNTOS REGISTRO GENERAL 2019 (MÓDULO) | MÓDULO DE INGRESO PUBLICADOS EN EL BOE EL 29/12/2018 | % RESPECTO AL MÓDULO DE INGRESO |
|--------------------------------------------------------|----------------------------------------|------------------------------------------------------|---------------------------------|
| ÓRGANO | | | |
| JDO. DE INSTRUC. Nº. 1 DE L'HOSPITALET DE LLOBREGAT | 4.220 | 3.300 | 27,88% |
| JDO. DE INSTRUC. Nº. 2 DE L'HOSPITALET DE LLOBREGAT | 4.158 | 3.300 | 26,00% |
| JDO. DE INSTRUC. Nº. 3 DE L'HOSPITALET DE LLOBREGAT | 3.652 | 3.300 | 10,67% |
| JDO. DE INSTRUC. Nº. 4 DE L'HOSPITALET DE LLOBREGAT | 4.398 | 3.300 | 33,27% |
| JDO. DE INSTRUCCIÓN Nº. 5 DE L'HOSPITALET DE LLOBREGAT | 4.472 | 3.300 | 35,52% |

E) TIEMPO ESTIMADO DE RESPUESTA EN LOS ÓRGANOS JUDICIALES. CALCULADO EN MESES

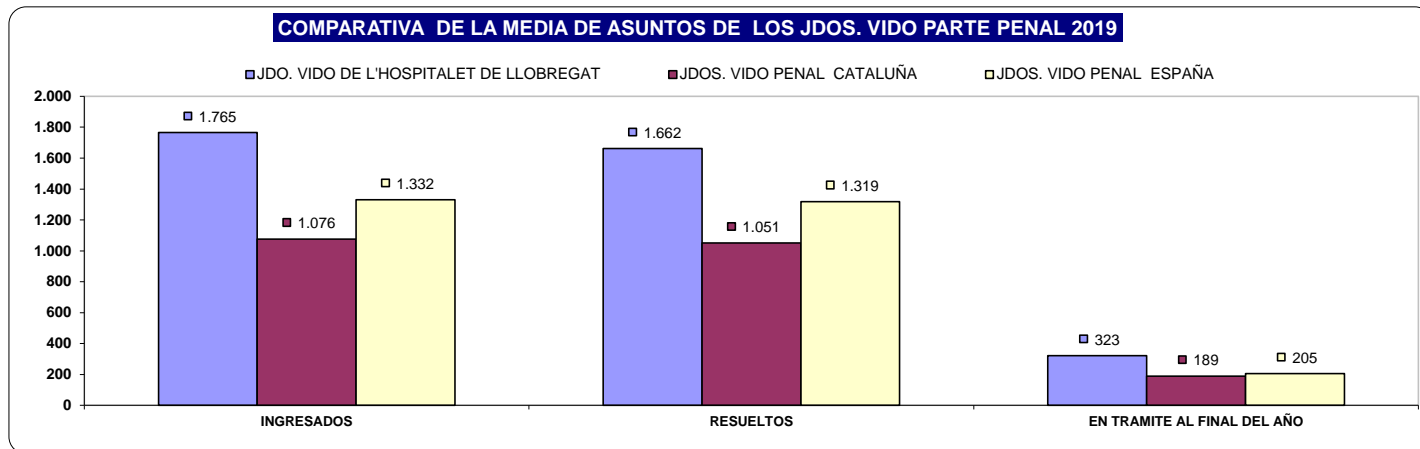
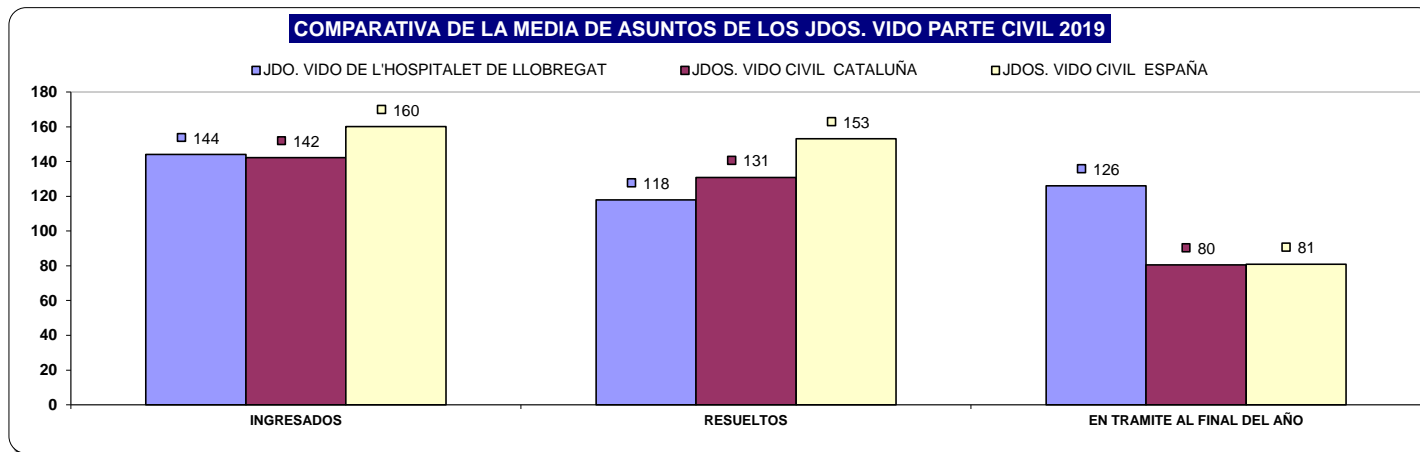
| TIEMPO ESTIMADO DE RESPUESTA EN LOS ÓRGANOS JUDICIALES (EN MESES) | | |
|-------------------------------------------------------------------|------|------|
| ÓRGANO | 2018 | 2019 |
| JDO. DE INSTRUC. Nº. 1 DE L'HOSPITALET DE LLOBREGAT | 1,4 | 2,3 |
| JDO. DE INSTRUC. Nº. 2 DE L'HOSPITALET DE LLOBREGAT | 0,9 | 1,2 |
| JDO. DE INSTRUC. Nº. 3 DE L'HOSPITALET DE LLOBREGAT | 2,1 | 2,5 |
| JDO. DE INSTRUC. Nº. 4 DE L'HOSPITALET DE LLOBREGAT | 1,0 | 2,0 |
| JDO. DE INSTRUCCIÓN Nº. 5 DE L'HOSPITALET DE LLOBREGAT | 0,9 | 0,8 |



3) JUZGADO DE VIOLENCIA CONTRA LA MUJER

A) ASUNTOS POR ÓRGANO

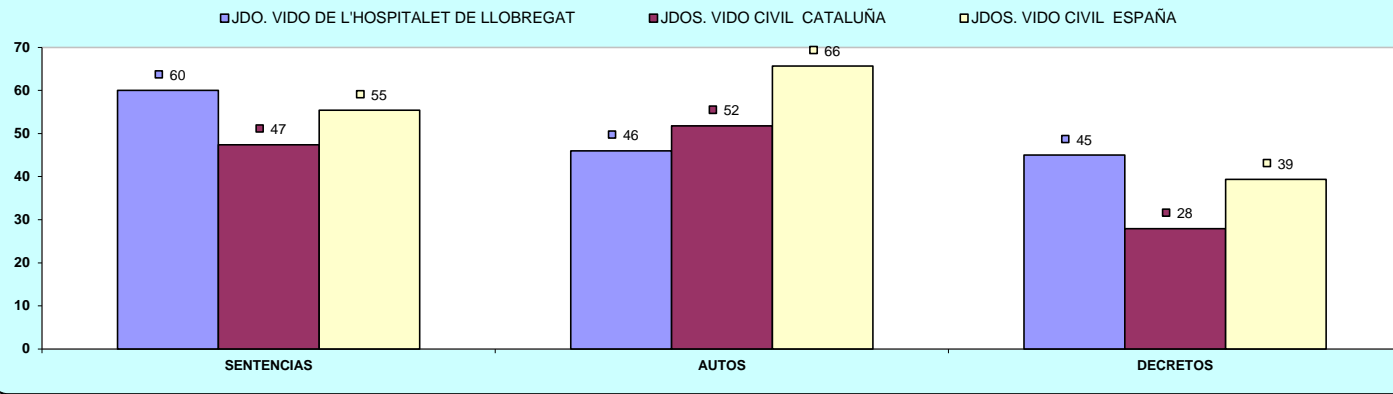
| NUMERO ASUNTOS POR ÓRGANO | | INGRESADOS | | | RESUELTOS | | | EN TRAMITE AL FINAL DEL AÑO | | |
|---------------------------------------------------------------------|-------|------------|-------|-------------|-----------|-------|-------------|-----------------------------|------|-------------|
| ÓRGANO | | 2018 | 2019 | % EVOLUCIÓN | 2018 | 2019 | % EVOLUCIÓN | 2018 | 2019 | % EVOLUCIÓN |
| JDO. DE VIOLENCIA SOBRE LA MUJER Nº. 1 DE L'HOSPITALET DE LLOBREGAT | Civil | 205 | 144 | -29,76% | 151 | 118 | -21,85% | 100 | 126 | 26,00% |
| | Penal | 1.817 | 1.765 | -2,86% | 1.792 | 1.662 | -7,25% | 217 | 323 | 48,85% |



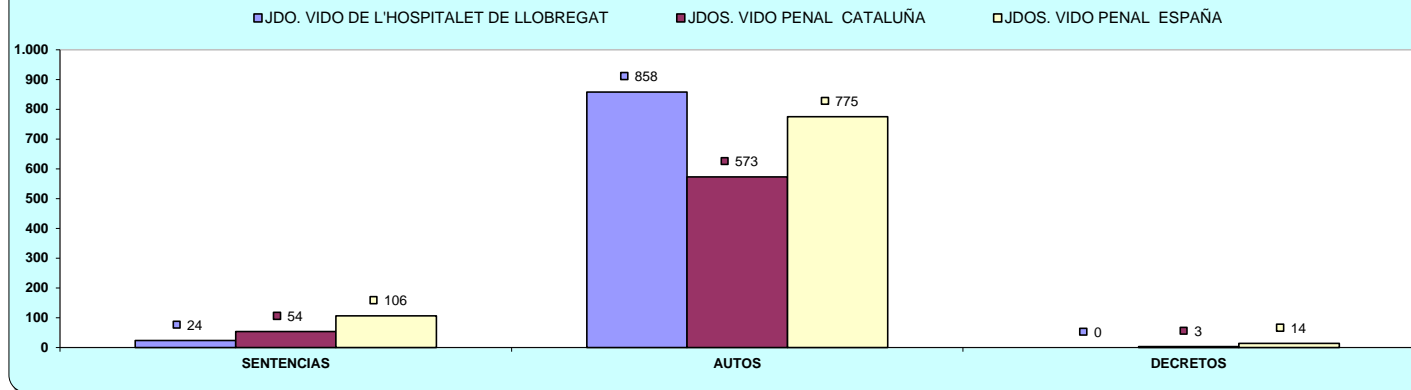
B) RESOLUCIONES DICTADAS POR ÓRGANO

| NUMERO DE RESOLUCIONES DICTADAS POR ÓRGANO | | | SENTENCIAS | | | AUTOS | | | DECRETOS | | |
|---------------------------------------------------------------------|-------|--|------------|------|-------------|-------|------|-------------|----------|------|-------------|
| ÓRGANO | | | 2018 | 2019 | % EVOLUCIÓN | 2018 | 2019 | % EVOLUCIÓN | 2018 | 2019 | % EVOLUCIÓN |
| JDO. DE VIOLENCIA SOBRE LA MUJER Nº. 1 DE L'HOSPITALET DE LLOBREGAT | Civil | | 53 | 60 | 13,21% | 59 | 46 | -22,03% | 63 | 45 | -28,57% |
| | Penal | | 33 | 24 | -27,27% | 875 | 858 | -1,94% | 0 | 0 | 0,00% |

COMPARATIVA DE LA MEDIA DE RESOLUCIONES DE LOS JDOS. VIDO PARTE CIVIL 2019

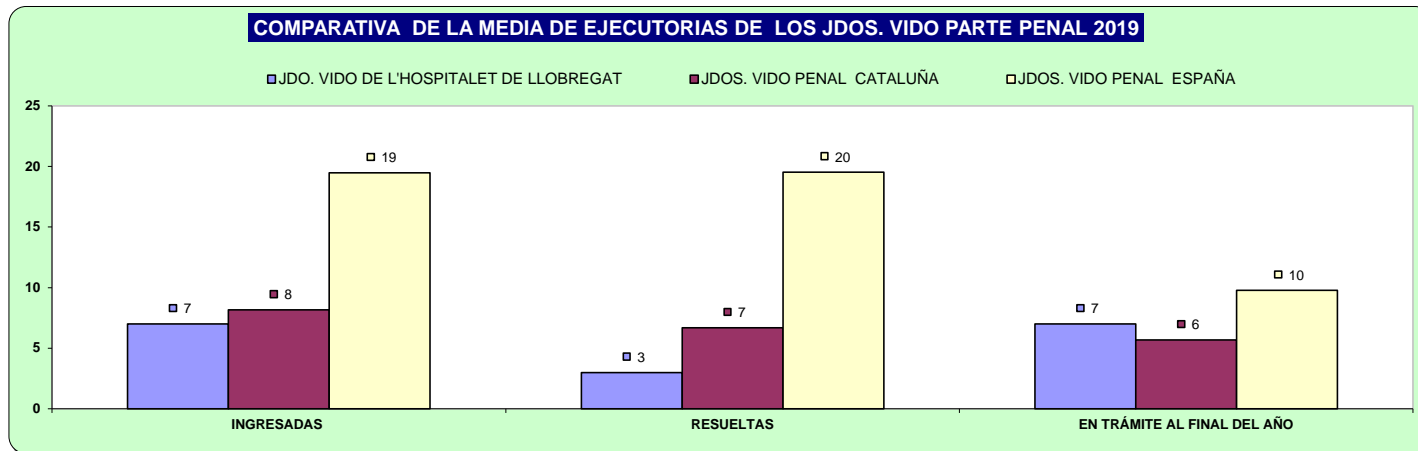
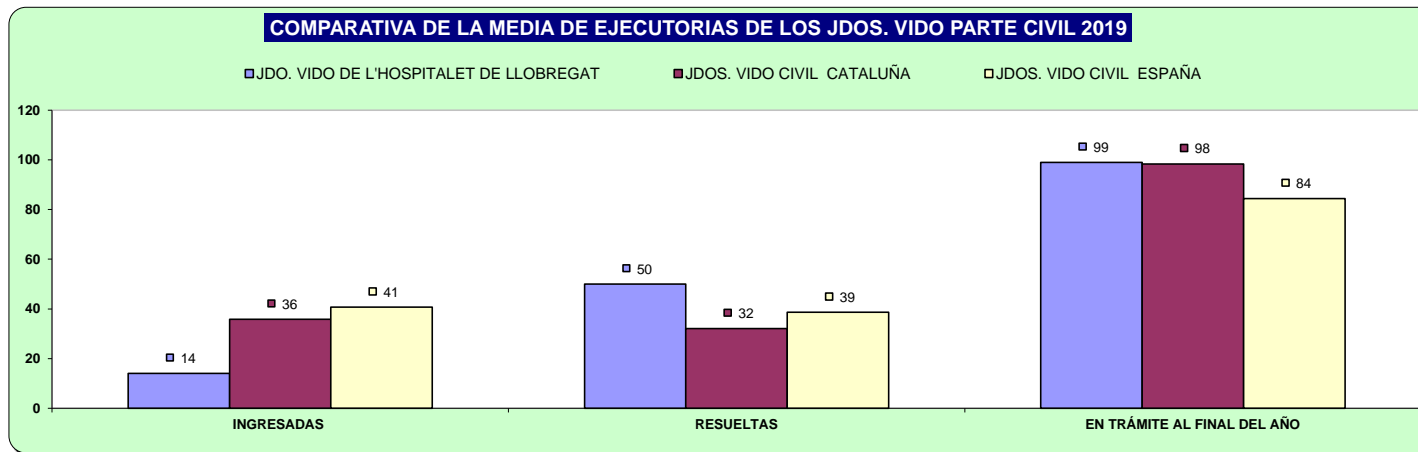


COMPARATIVA DE LA MEDIA DE RESOLUCIONES DE LOS JDOS. VIDO PARTE PENAL 2019



C) EJECUCIONES POR ÓRGANO

| NUMERO DE EJECUTORIAS POR ÓRGANO | | INGRESADAS | | | RESUELTAS | | | EN TRÁMITE AL FINAL DEL AÑO | | |
|---------------------------------------------------------------------|-------|------------|------|-------------|-----------|------|-------------|-----------------------------|------|-------------|
| ÓRGANO | | 2018 | 2019 | % EVOLUCIÓN | 2018 | 2019 | % EVOLUCIÓN | 2018 | 2019 | % EVOLUCIÓN |
| JDO. DE VIOLENCIA SOBRE LA MUJER Nº. 1 DE L'HOSPITALET DE LLOBREGAT | Civil | 24 | 14 | -41,67% | 44 | 50 | 13,64% | 80 | 99 | 23,75% |
| | Penal | 7 | 7 | 0,00% | 9 | 3 | -66,67% | 3 | 7 | 133,33% |

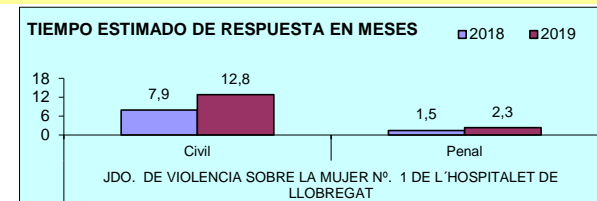


D) CARGA DE TRABAJO EN RELACIÓN A LOS NUEVOS MÓDULOS PUBLICADOS EN EL BOE EL 29/12/2018

| ASUNTOS COMPUTABLES PARA EL MÓDULO | ASUNTOS REGISTRO GENERAL 2019 (MÓDULO) | MÓDULO DE INGRESO PUBLICADOS EN EL BOE EL 29/12/2018 | % RESPECTO AL MÓDULO DE INGRESO |
|---------------------------------------------------------------------|----------------------------------------|------------------------------------------------------|---------------------------------|
| ÓRGANO | | | |
| JDO. DE VIOLENCIA SOBRE LA MUJER Nº. 1 DE L'HOSPITALET DE LLOBREGAT | 1.858 | 1.600 | 16,13% |

E) TIEMPO ESTIMADO DE RESPUESTA EN LOS ÓRGANOS JUDICIALES. CALCULADO EN MESES

| TIEMPO ESTIMADO DE RESPUESTA EN LOS ÓRGANOS JUDICIALES (EN MESES) | | | |
|---------------------------------------------------------------------|-------|------|------|
| ÓRGANO | | 2018 | 2019 |
| JDO. DE VIOLENCIA SOBRE LA MUJER Nº. 1 DE L'HOSPITALET DE LLOBREGAT | Civil | 7,9 | 12,8 |
| | Penal | 1,5 | 2,3 |



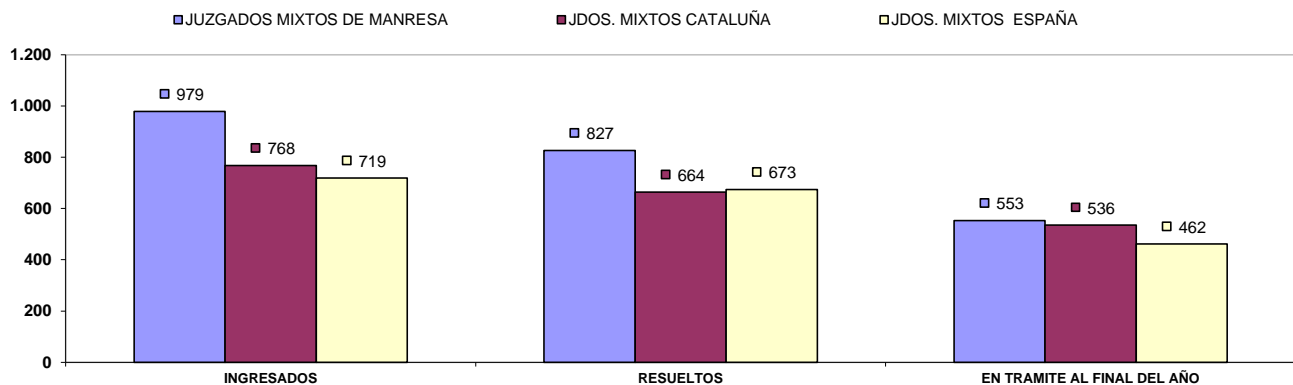
ÓRGANOS DEL PARTIDO JUDICIAL DE MANRESA

A) JUZGADOS MIXTOS

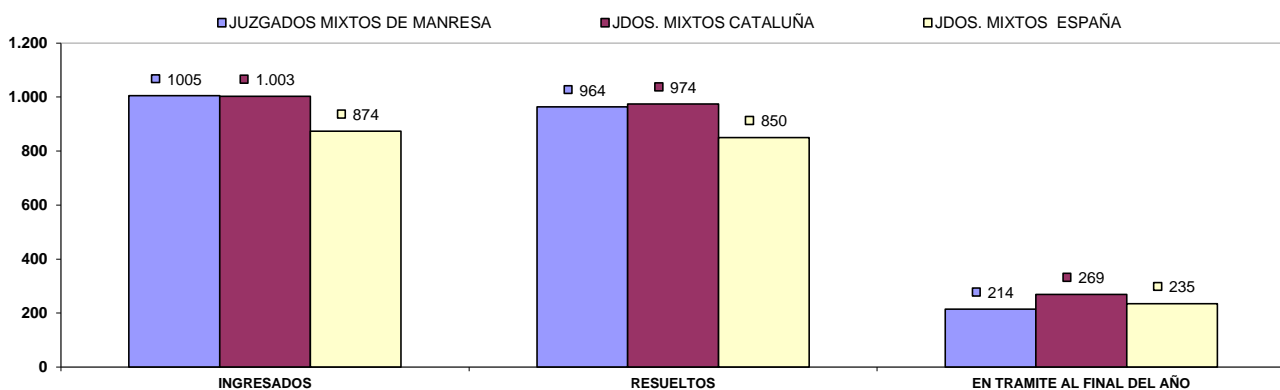
a) Asuntos por órgano.

| NUMERO ASUNTOS POR ÓRGANO | | INGRESADOS | | | RESUELTOS | | | EN TRAMITE AL FINAL DEL AÑO | | |
|--------------------------------------------------|-------|------------|-------|-------------|-----------|-------|-------------|-----------------------------|-------|-------------|
| ÓRGANO | | 2018 | 2019 | % EVOLUCIÓN | 2018 | 2019 | % EVOLUCIÓN | 2018 | 2019 | % EVOLUCIÓN |
| JDO. DE 1ª. INSTAN. E INSTRUCC. Nº. 1 DE MANRESA | Civil | 821 | 912 | 11,08% | 673 | 888 | 31,95% | 388 | 412 | 6,19% |
| | Penal | 902 | 892 | -1,11% | 860 | 857 | -0,35% | 113 | 148 | 30,97% |
| JDO. DE 1ª. INSTAN. E INSTRUCC. Nº. 2 DE MANRESA | Civil | 985 | 1.176 | 19,39% | 841 | 968 | 15,10% | 488 | 575 | 17,83% |
| | Penal | 970 | 1.086 | 11,96% | 994 | 1.022 | 2,82% | 191 | 141 | -26,18% |
| JDO. DE 1ª. INSTAN. E INSTRUCC. Nº. 3 DE MANRESA | Civil | 768 | 937 | 22,01% | 753 | 901 | 19,65% | 435 | 470 | 8,05% |
| | Penal | 1.041 | 994 | -4,51% | 993 | 969 | -2,42% | 258 | 283 | 9,69% |
| JDO. DE 1ª. INSTAN. E INSTRUCC. Nº. 4 DE MANRESA | Civil | 679 | 978 | 44,04% | 621 | 619 | -0,32% | 615 | 974 | 58,37% |
| | Penal | 980 | 1.039 | 6,02% | 782 | 897 | 14,71% | 279 | 421 | 50,90% |
| JDO. DE 1ª. INSTAN. E INSTRUCC. Nº. 5 DE MANRESA | Civil | 845 | 908 | 7,46% | 679 | 758 | 11,63% | 465 | 548 | 17,85% |
| | Penal | 933 | 933 | 0,00% | 925 | 939 | 1,51% | 148 | 142 | -4,05% |
| JDO. DE 1ª. INSTAN. E INSTRUCC. Nº. 6 DE MANRESA | Civil | 769 | 1.042 | 35,50% | 760 | 860 | 13,16% | 244 | 426 | 74,59% |
| | Penal | 1.166 | 1.208 | 3,60% | 1.152 | 1.186 | 2,95% | 180 | 202 | 12,22% |
| JDO. DE 1ª. INSTAN. E INSTRUCC. Nº. 7 DE MANRESA | Civil | 742 | 968 | 30,46% | 727 | 860 | 18,29% | 333 | 441 | 32,43% |
| | Penal | 934 | 942 | 0,86% | 843 | 957 | 13,52% | 194 | 179 | -7,73% |
| JDO. DE 1ª. INSTAN. E INSTRUCC. Nº. 8 DE MANRESA | Civil | 797 | 910 | 14,18% | 790 | 760 | -3,80% | 427 | 577 | 35,13% |
| | Penal | 834 | 943 | 13,07% | 789 | 887 | 12,42% | 142 | 198 | 39,44% |
| TOTALES | Civil | 6.406 | 7.831 | 22,24% | 5.844 | 6.614 | 13,18% | 3.395 | 4.423 | 30,28% |
| | Penal | 7.760 | 8.037 | 3,57% | 7.338 | 7.714 | 5,12% | 1.505 | 1.714 | 13,89% |

COMPARATIVA DE LA MEDIA DE ASUNTOS DE LOS JDOS. MIXTOS (PARTE CIVIL) 2019

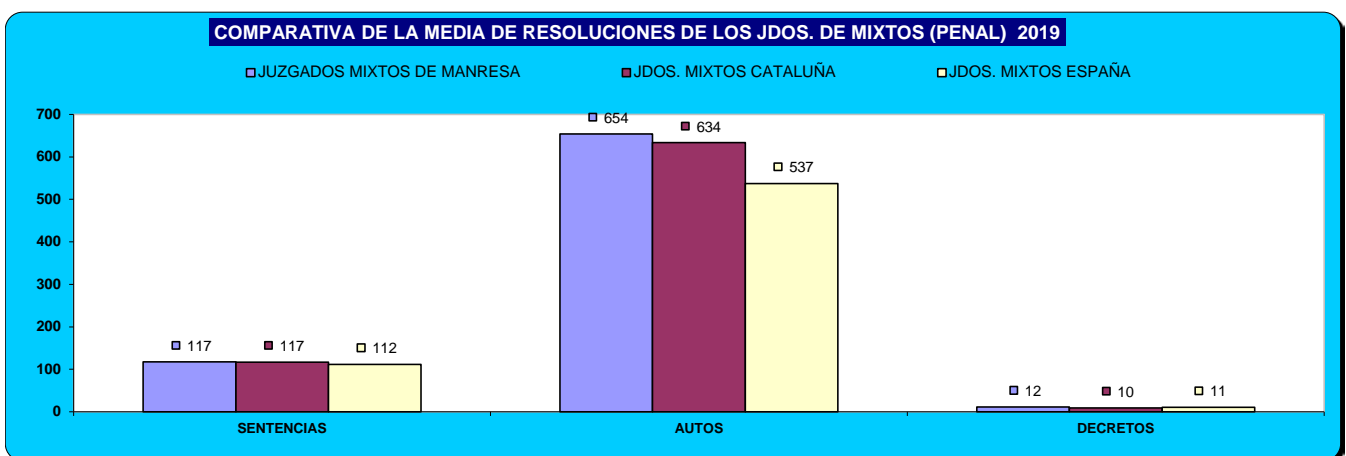
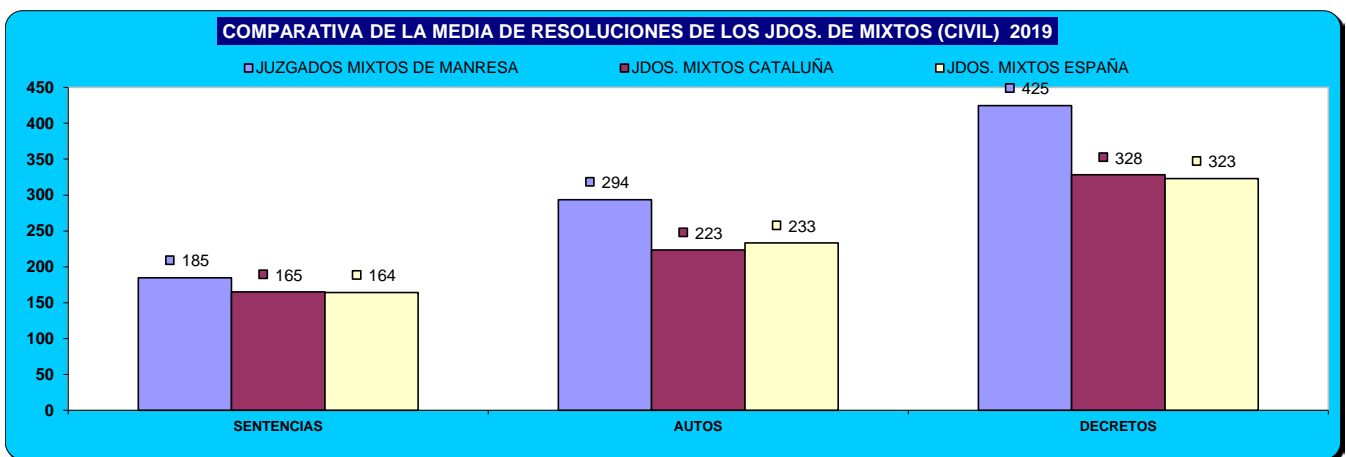


COMPARATIVA DE LA MEDIA DE ASUNTOS DE LOS JDOS. MIXTOS (PARTE PENAL) 2019



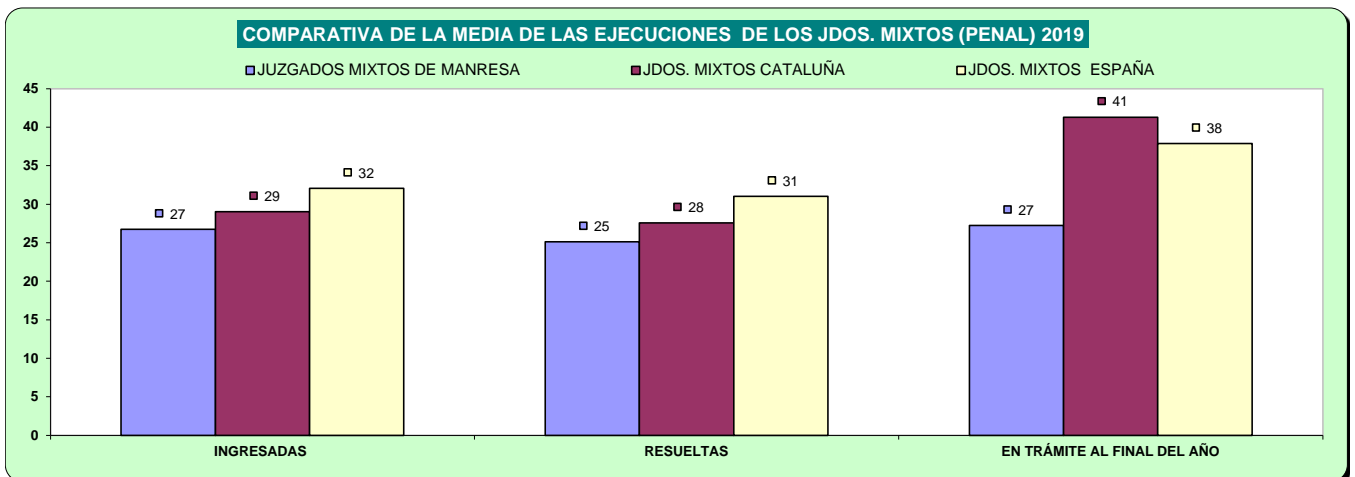
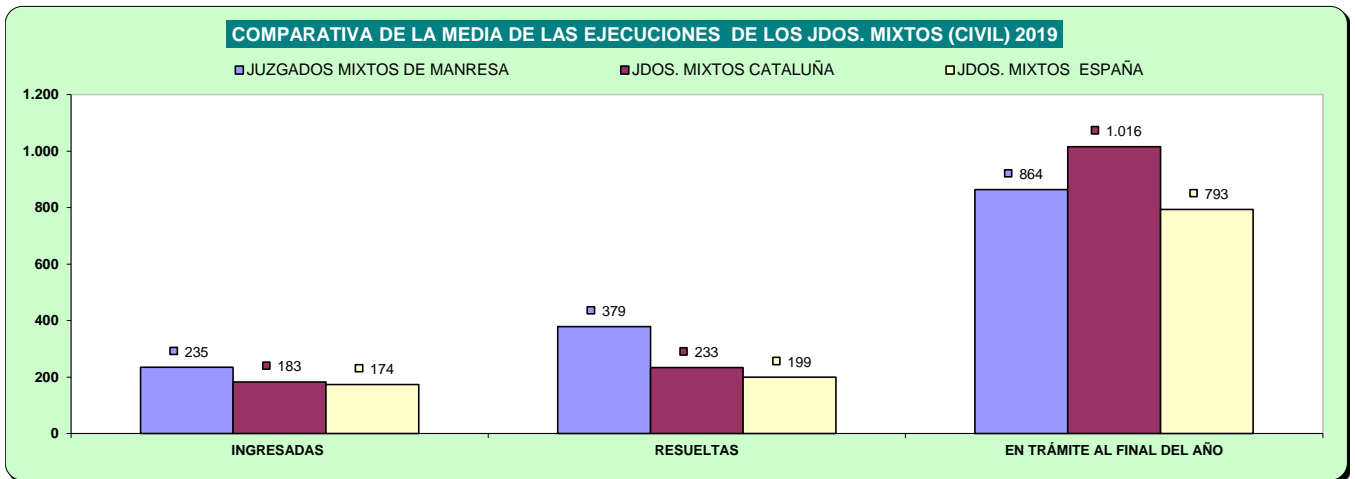
b) Resoluciones dictadas por órgano.

| NUMERO DE RESOLUCIONES DICTADAS POR ÓRGANO | | SENTENCIAS | | | AUTOS | | | DECRETOS | | |
|--------------------------------------------------|-------|------------|-------|-------------|-------|-------|-------------|----------|-------|-------------|
| ÓRGANO | | 2018 | 2019 | % EVOLUCIÓN | 2018 | 2019 | % EVOLUCIÓN | 2018 | 2019 | % EVOLUCIÓN |
| JDO. DE 1ª. INSTAN. E INSTRUCC. Nº. 1 DE MANRESA | Civil | 191 | 174 | -8,90% | 195 | 374 | 91,79% | 392 | 407 | 3,83% |
| | Penal | 118 | 129 | 9,32% | 503 | 551 | 9,54% | 10 | 25 | 150,00% |
| JDO. DE 1ª. INSTAN. E INSTRUCC. Nº. 2 DE MANRESA | Civil | 243 | 184 | -24,28% | 210 | 330 | 57,14% | 329 | 546 | 65,96% |
| | Penal | 131 | 127 | -3,05% | 686 | 753 | 9,77% | 21 | 3 | -85,71% |
| JDO. DE 1ª. INSTAN. E INSTRUCC. Nº. 3 DE MANRESA | Civil | 254 | 206 | -18,90% | 184 | 351 | 90,76% | 425 | 540 | 27,06% |
| | Penal | 126 | 102 | -19,05% | 704 | 714 | 1,42% | 16 | 17 | 6,25% |
| JDO. DE 1ª. INSTAN. E INSTRUCC. Nº. 4 DE MANRESA | Civil | 147 | 153 | 4,08% | 146 | 206 | 41,10% | 492 | 248 | -49,59% |
| | Penal | 155 | 121 | -21,94% | 401 | 486 | 21,20% | 2 | 0 | -100,00% |
| JDO. DE 1ª. INSTAN. E INSTRUCC. Nº. 5 DE MANRESA | Civil | 191 | 186 | -2,62% | 156 | 233 | 49,36% | 389 | 519 | 33,42% |
| | Penal | 117 | 108 | -7,69% | 713 | 703 | -1,40% | 13 | 8 | -38,46% |
| JDO. DE 1ª. INSTAN. E INSTRUCC. Nº. 6 DE MANRESA | Civil | 265 | 232 | -12,45% | 233 | 294 | 26,18% | 395 | 451 | 14,18% |
| | Penal | 115 | 146 | 26,96% | 864 | 842 | -2,55% | 9 | 15 | 66,67% |
| JDO. DE 1ª. INSTAN. E INSTRUCC. Nº. 7 DE MANRESA | Civil | 216 | 186 | -13,89% | 206 | 266 | 29,13% | 378 | 325 | -14,02% |
| | Penal | 120 | 107 | -10,83% | 532 | 570 | 7,14% | 11 | 12 | 9,09% |
| JDO. DE 1ª. INSTAN. E INSTRUCC. Nº. 8 DE MANRESA | Civil | 189 | 157 | -16,93% | 320 | 296 | -7,50% | 390 | 363 | -6,92% |
| | Penal | 106 | 99 | -6,60% | 574 | 614 | 6,97% | 7 | 12 | 71,43% |
| TOTALES | Civil | 1.696 | 1.478 | -12,85% | 1.650 | 2.350 | 42,42% | 3.190 | 3.399 | 6,55% |
| | Penal | 988 | 939 | -4,96% | 4.977 | 5.233 | 5,14% | 89 | 92 | 3,37% |



c) Ejecuciones por órgano.

| NUMERO DE EJECUTORIAS POR ÓRGANO | | INGRESADAS | | | RESUELTAS | | | EN TRÁMITE AL FINAL DEL AÑO | | |
|--------------------------------------------------|-------|------------|-------|-------------|-----------|-------|-------------|-----------------------------|-------|-------------|
| ÓRGANO | | 2018 | 2019 | % EVOLUCIÓN | 2018 | 2019 | % EVOLUCIÓN | 2018 | 2019 | % EVOLUCIÓN |
| JDO. DE 1ª. INSTAN. E INSTRUCC. Nº. 1 DE MANRESA | Civil | 190 | 233 | 22,63% | 402 | 409 | 1,74% | 575 | 497 | -13,57% |
| | Penal | 53 | 56 | 5,66% | 48 | 56 | 16,67% | 22 | 22 | 0,00% |
| JDO. DE 1ª. INSTAN. E INSTRUCC. Nº. 2 DE MANRESA | Civil | 195 | 252 | 29,23% | 486 | 559 | 15,02% | 739 | 1.029 | 39,24% |
| | Penal | 12 | 42 | 250,00% | 23 | 28 | 21,74% | 21 | 18 | -14,29% |
| JDO. DE 1ª. INSTAN. E INSTRUCC. Nº. 3 DE MANRESA | Civil | 244 | 325 | 33,20% | 389 | 693 | 78,15% | 641 | 970 | 51,33% |
| | Penal | 20 | 24 | 20,00% | 47 | 27 | -42,55% | 21 | 18 | -14,29% |
| JDO. DE 1ª. INSTAN. E INSTRUCC. Nº. 4 DE MANRESA | Civil | 130 | 182 | 40,00% | 364 | 181 | -50,27% | 1.360 | 1.422 | 4,56% |
| | Penal | 27 | 9 | -66,67% | 11 | 17 | 54,55% | 46 | 38 | -17,39% |
| JDO. DE 1ª. INSTAN. E INSTRUCC. Nº. 5 DE MANRESA | Civil | 180 | 228 | 26,67% | 520 | 571 | 9,81% | 713 | 777 | 8,98% |
| | Penal | 18 | 22 | 22,22% | 25 | 19 | -24,00% | 25 | 29 | 16,00% |
| JDO. DE 1ª. INSTAN. E INSTRUCC. Nº. 6 DE MANRESA | Civil | 223 | 263 | 17,94% | 212 | 225 | 6,13% | 983 | 1.020 | 3,76% |
| | Penal | 22 | 21 | -4,55% | 24 | 14 | -41,67% | 31 | 38 | 22,58% |
| JDO. DE 1ª. INSTAN. E INSTRUCC. Nº. 7 DE MANRESA | Civil | 190 | 232 | 22,11% | 303 | 207 | -31,68% | 609 | 661 | 8,54% |
| | Penal | 17 | 19 | 11,76% | 13 | 14 | 7,69% | 25 | 30 | 20,00% |
| JDO. DE 1ª. INSTAN. E INSTRUCC. Nº. 8 DE MANRESA | Civil | 232 | 163 | -29,74% | 284 | 184 | -35,21% | 447 | 532 | 19,02% |
| | Penal | 23 | 21 | -8,70% | 38 | 26 | -31,58% | 30 | 25 | -16,67% |
| TOTALES | Civil | 1.584 | 1.878 | 18,56% | 2.960 | 3.029 | 2,33% | 6.067 | 6.908 | 13,86% |
| | Penal | 192 | 214 | 11,46% | 229 | 201 | -12,23% | 221 | 218 | -1,36% |

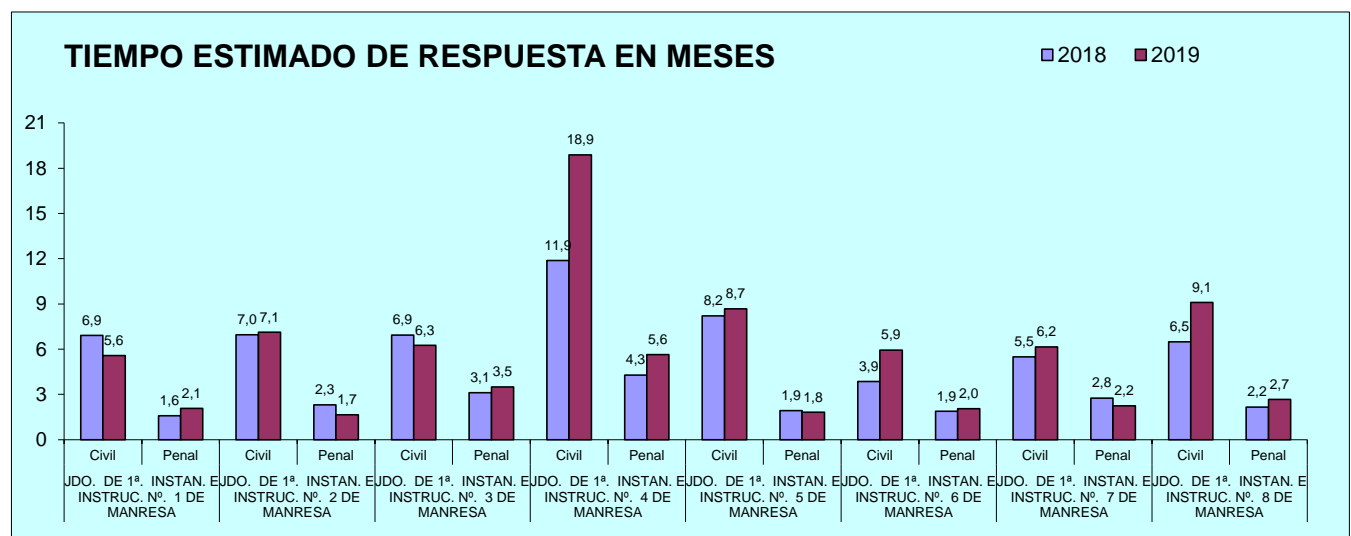


d) Carga de trabajo en relación a los nuevos módulos publicados en el BOE el 29/12/2018

| ASUNTOS COMPUTABLES PARA EL MÓDULO | | ASUNTOS INGRESADOS 2019 (MÓDULO) | MÓDULO DE INGRESO PUBLICADOS EN EL BOE EL 29/12/2018 | % RESPECTO AL MÓDULO DE INGRESO |
|--------------------------------------------------|-------|----------------------------------|------------------------------------------------------|---------------------------------|
| ORGANO | | | | |
| JDO. DE 1ª. INSTAN. E INSTRUCC. Nº. 1 DE MANRESA | Civil | 1.136 | 680 | 67,06% |
| | Penal | 899 | 1.000 | -10,10% |
| JDO. DE 1ª. INSTAN. E INSTRUCC. Nº. 2 DE MANRESA | Civil | 1.425 | 680 | 109,56% |
| | Penal | 1.091 | 1.000 | 9,10% |
| JDO. DE 1ª. INSTAN. E INSTRUCC. Nº. 3 DE MANRESA | Civil | 1.260 | 680 | 85,22% |
| | Penal | 997 | 1.000 | -0,30% |
| JDO. DE 1ª. INSTAN. E INSTRUCC. Nº. 4 DE MANRESA | Civil | 1.159 | 680 | 70,37% |
| | Penal | 1.042 | 1.000 | 4,20% |
| JDO. DE 1ª. INSTAN. E INSTRUCC. Nº. 5 DE MANRESA | Civil | 1.129 | 680 | 66,03% |
| | Penal | 943 | 1.000 | -5,70% |
| JDO. DE 1ª. INSTAN. E INSTRUCC. Nº. 6 DE MANRESA | Civil | 1.294 | 680 | 90,29% |
| | Penal | 1.187 | 1.000 | 18,70% |
| JDO. DE 1ª. INSTAN. E INSTRUCC. Nº. 7 DE MANRESA | Civil | 1.201 | 680 | 76,62% |
| | Penal | 934 | 1.000 | -6,60% |
| JDO. DE 1ª. INSTAN. E INSTRUCC. Nº. 8 DE MANRESA | Civil | 1.076 | 680 | 58,16% |
| | Penal | 954 | 1.000 | -4,60% |

e) Tiempo estimado de respuesta en los órganos judiciales (calculado en meses).

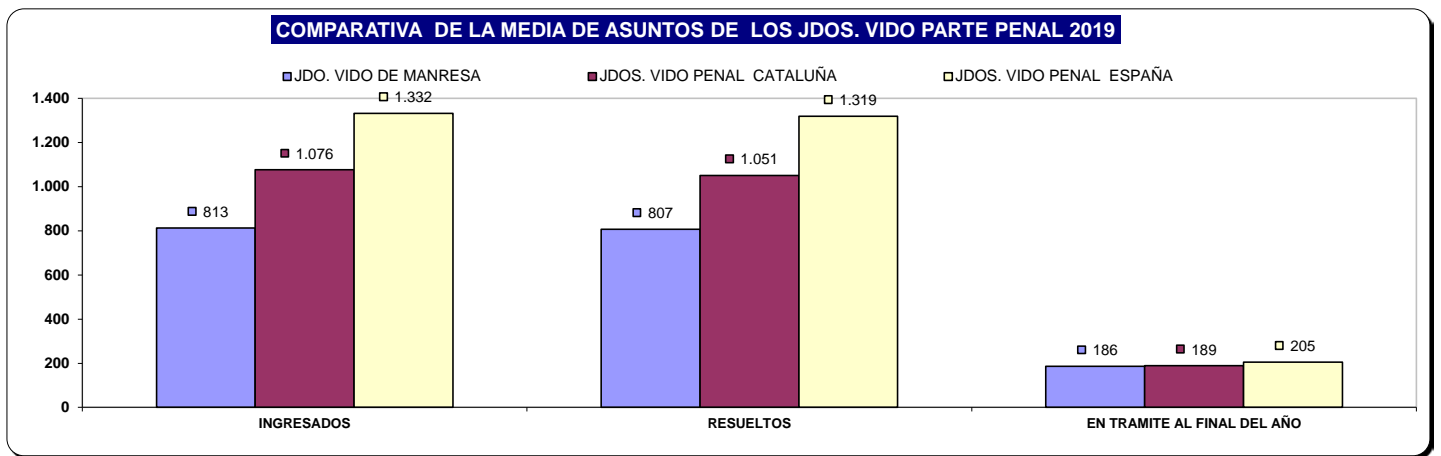
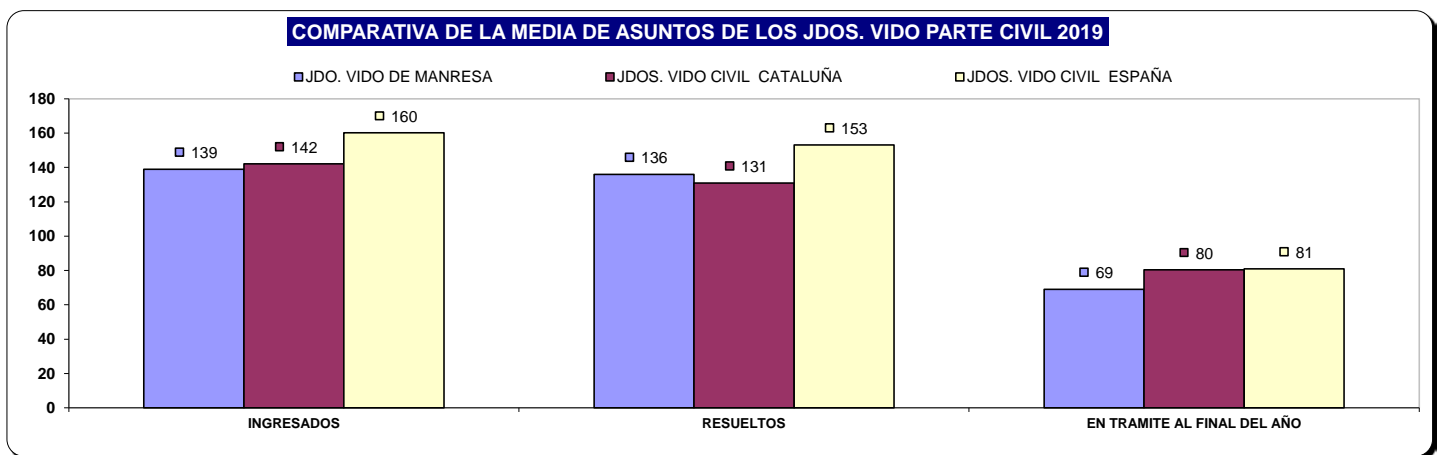
| TIEMPO ESTIMADO DE RESPUESTA EN LOS ÓRGANOS JUDICIALES (EN MESES) | | | |
|-------------------------------------------------------------------|-------|------|------|
| ORGANO | | 2018 | 2019 |
| JDO. DE 1ª. INSTAN. E INSTRUCC. Nº. 1 DE MANRESA | Civil | 6,9 | 5,6 |
| | Penal | 1,6 | 2,1 |
| JDO. DE 1ª. INSTAN. E INSTRUCC. Nº. 2 DE MANRESA | Civil | 7,0 | 7,1 |
| | Penal | 2,3 | 1,7 |
| JDO. DE 1ª. INSTAN. E INSTRUCC. Nº. 3 DE MANRESA | Civil | 6,9 | 6,3 |
| | Penal | 3,1 | 3,5 |
| JDO. DE 1ª. INSTAN. E INSTRUCC. Nº. 4 DE MANRESA | Civil | 11,9 | 18,9 |
| | Penal | 4,3 | 5,6 |
| JDO. DE 1ª. INSTAN. E INSTRUCC. Nº. 5 DE MANRESA | Civil | 8,2 | 8,7 |
| | Penal | 1,9 | 1,8 |
| JDO. DE 1ª. INSTAN. E INSTRUCC. Nº. 6 DE MANRESA | Civil | 3,9 | 5,9 |
| | Penal | 1,9 | 2,0 |
| JDO. DE 1ª. INSTAN. E INSTRUCC. Nº. 7 DE MANRESA | Civil | 5,5 | 6,2 |
| | Penal | 2,8 | 2,2 |
| JDO. DE 1ª. INSTAN. E INSTRUCC. Nº. 8 DE MANRESA | Civil | 6,5 | 9,1 |
| | Penal | 2,2 | 2,7 |



B) JUZGADO DE VIOLENCIA CONTRA LA MUJER

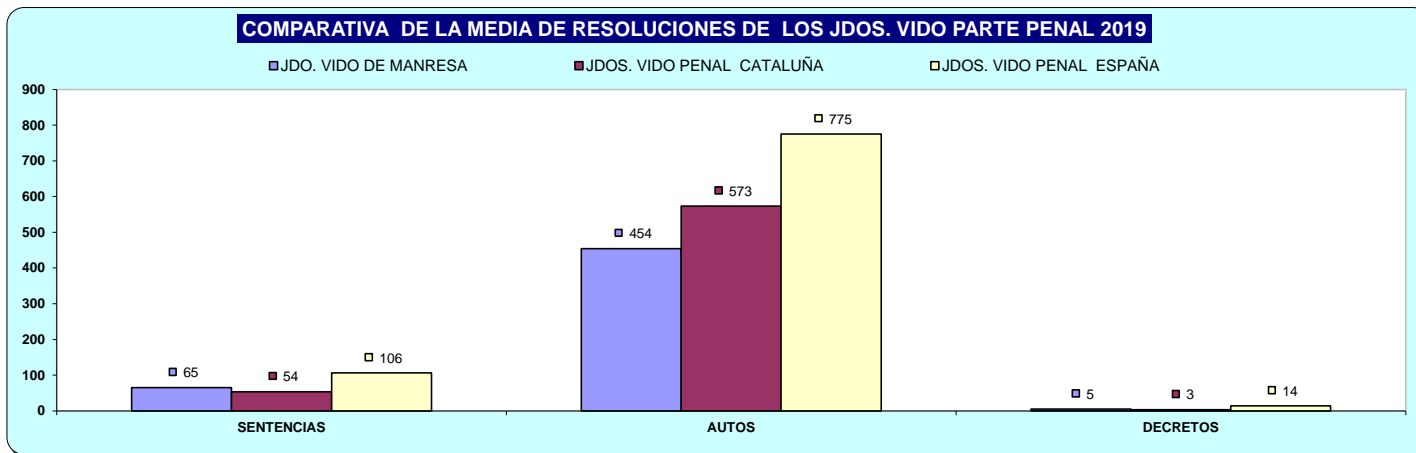
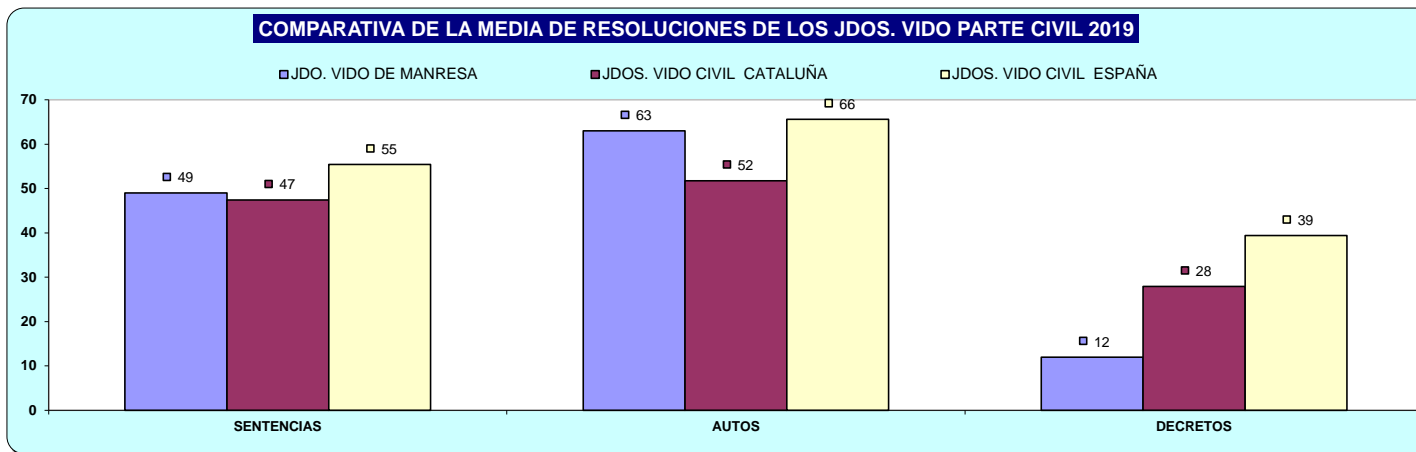
A) ASUNTOS POR ÓRGANO

| NUMERO ASUNTOS POR ÓRGANO | | INGRESADOS | | | RESUELTOS | | | EN TRAMITE AL FINAL DEL AÑO | | |
|---------------------------------------------------|-------|------------|------|-------------|-----------|------|-------------|-----------------------------|------|-------------|
| ÓRGANO | | 2018 | 2019 | % EVOLUCIÓN | 2018 | 2019 | % EVOLUCIÓN | 2018 | 2019 | % EVOLUCIÓN |
| JDO. DE VIOLENCIA SOBRE LA MUJER Nº. 1 DE MANRESA | Civil | 143 | 139 | -2,80% | 119 | 136 | 14,29% | 64 | 69 | 7,81% |
| | Penal | 746 | 813 | 8,98% | 720 | 807 | 12,08% | 181 | 186 | 2,76% |



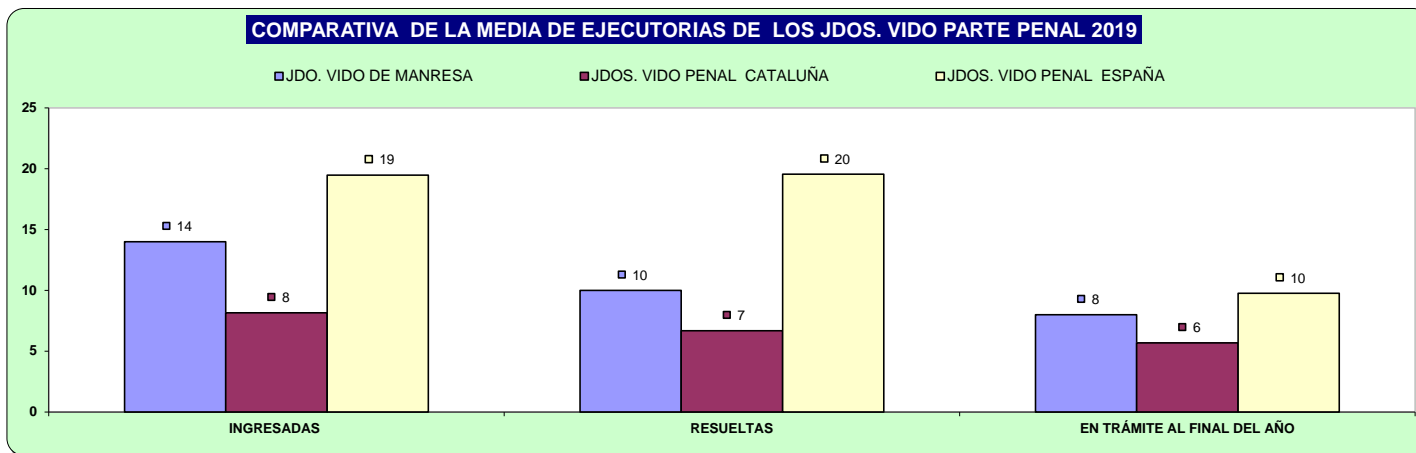
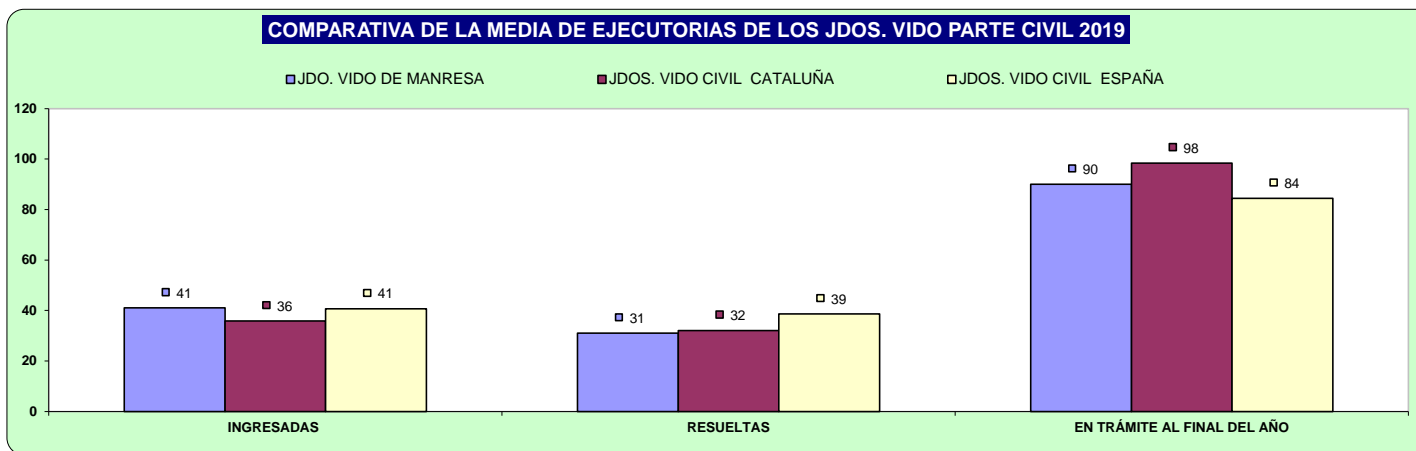
B) RESOLUCIONES DICTADAS POR ÓRGANO

| NUMERO DE RESOLUCIONES DICTADAS POR ÓRGANO | | SENTENCIAS | | | AUTOS | | | DECRETOS | | |
|---------------------------------------------------|-------|------------|------|-------------|-------|------|-------------|----------|------|-------------|
| ÓRGANO | | 2018 | 2019 | % EVOLUCIÓN | 2018 | 2019 | % EVOLUCIÓN | 2018 | 2019 | % EVOLUCIÓN |
| JDO. DE VIOLENCIA SOBRE LA MUJER Nº. 1 DE MANRESA | Civil | 57 | 49 | -14,04% | 41 | 63 | 53,66% | 17 | 12 | -29,41% |
| | Penal | 77 | 65 | -15,58% | 399 | 454 | 13,78% | 12 | 5 | -58,33% |



C) EJECUCIONES POR ÓRGANO

| NUMERO DE EJECUTORIAS POR ÓRGANO | | INGRESADAS | | | RESUELTAS | | | EN TRÁMITE AL FINAL DEL AÑO | | |
|---------------------------------------------------|-------|------------|------|-------------|-----------|------|-------------|-----------------------------|------|-------------|
| ÓRGANO | | 2018 | 2019 | % EVOLUCIÓN | 2018 | 2019 | % EVOLUCIÓN | 2018 | 2019 | % EVOLUCIÓN |
| JDO. DE VIOLENCIA SOBRE LA MUJER Nº. 1 DE MANRESA | Civil | 37 | 41 | 10,81% | 18 | 31 | 72,22% | 80 | 90 | 12,50% |
| | Penal | 11 | 14 | 27,27% | 14 | 10 | -28,57% | 4 | 8 | 100,00% |

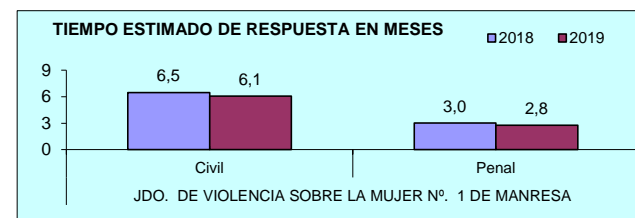


d) Carga de trabajo en relación a los nuevos módulos publicados en el BOE el 29/12/2018

| ASUNTOS COMPUTABLES PARA EL MÓDULO | ASUNTOS REGISTRO GENERAL 2019 (MÓDULO) | MÓDULO DE INGRESO PUBLICADOS EN EL BOE EL 29/12/2018 | % RESPECTO AL MÓDULO DE INGRESO |
|---------------------------------------------------|----------------------------------------|------------------------------------------------------|---------------------------------|
| ORGANO | | | |
| JDO. DE VIOLENCIA SOBRE LA MUJER Nº. 1 DE MANRESA | 871 | 1.600 | -45,56% |

e) Tiempo estimado de respuesta en los órganos judiciales (calculado en meses).

| TIEMPO ESTIMADO DE RESPUESTA EN LOS ÓRGANOS JUDICIALES (EN MESES) | | | |
|-------------------------------------------------------------------|-------|------|------|
| ORGANO | | 2018 | 2019 |
| JDO. DE VIOLENCIA SOBRE LA MUJER Nº. 1 DE MANRESA | Civil | 6,5 | 6,1 |
| | Penal | 3,0 | 2,8 |



ÓRGANOS DEL PARTIDO JUDICIAL DE

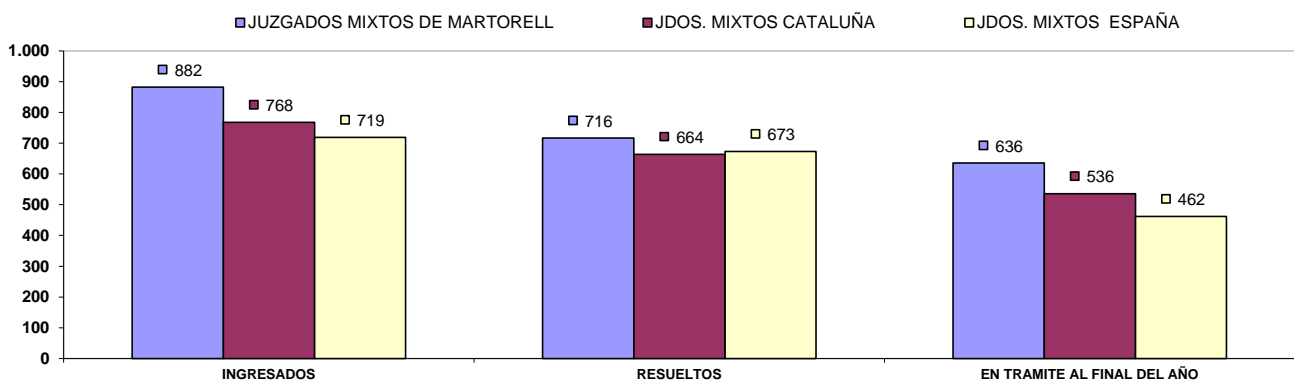
MARTORELL

A) JUZGADOS MIXTOS

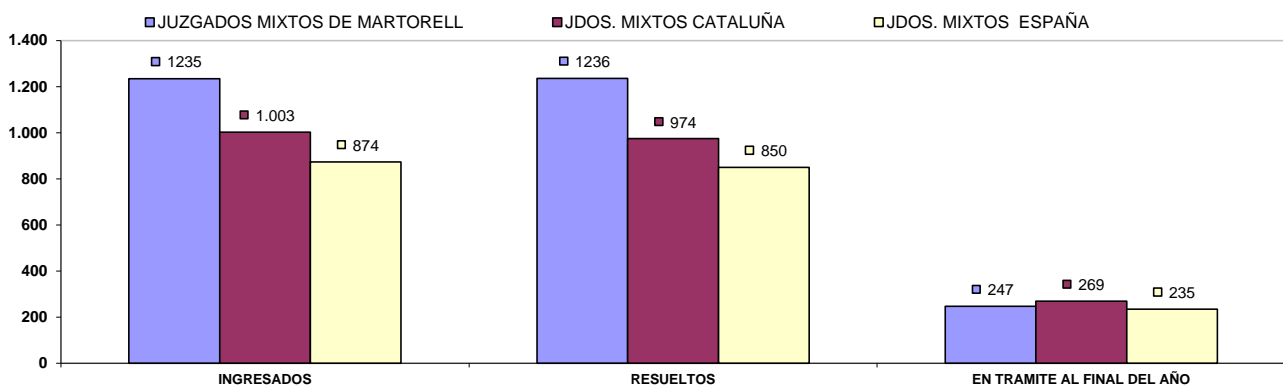
a) Asuntos por órgano.

| NUMERO ASUNTOS POR ÓRGANO | | INGRESADOS | | | RESUELTOS | | | EN TRAMITE AL FINAL DEL AÑO | | |
|----------------------------------------------------|-------|------------|-------|-------------|-----------|-------|-------------|-----------------------------|-------|-------------|
| ÓRGANO | | 2018 | 2019 | % EVOLUCIÓN | 2018 | 2019 | % EVOLUCIÓN | 2018 | 2019 | % EVOLUCIÓN |
| JDO. DE 1ª. INSTAN. E INSTRUCC. Nº. 1 DE MARTORELL | Civil | 721 | 832 | 15,40% | 698 | 677 | -3,01% | 482 | 631 | 30,91% |
| | Penal | 1.178 | 1.244 | 5,60% | 1.095 | 1.275 | 16,44% | 200 | 145 | -27,50% |
| JDO. DE 1ª. INSTAN. E INSTRUCC. Nº. 2 DE MARTORELL | Civil | 619 | 1.014 | 63,81% | 612 | 889 | 45,26% | 575 | 700 | 21,74% |
| | Penal | 1.273 | 1.253 | -1,57% | 1.273 | 1.257 | -1,26% | 271 | 267 | -1,48% |
| JDO. DE 1ª. INSTAN. E INSTRUCC. Nº. 3 DE MARTORELL | Civil | 800 | 886 | 10,75% | 753 | 718 | -4,65% | 399 | 567 | 42,11% |
| | Penal | 1.135 | 1.158 | 2,03% | 1.126 | 1.080 | -4,09% | 340 | 418 | 22,94% |
| JDO. DE 1ª. INSTAN. E INSTRUCC. Nº. 4 DE MARTORELL | Civil | 710 | 990 | 39,44% | 637 | 684 | 7,38% | 529 | 770 | 45,56% |
| | Penal | 1.061 | 1.086 | 2,36% | 1.031 | 1.034 | 0,29% | 116 | 168 | 44,83% |
| JDO. DE 1ª. INSTAN. E INSTRUCC. Nº. 5 DE MARTORELL | Civil | 749 | 783 | 4,54% | 810 | 586 | -27,65% | 317 | 512 | 61,51% |
| | Penal | 1.692 | 1.343 | -20,63% | 1.864 | 1.294 | -30,58% | 297 | 346 | 16,50% |
| JDO. DE 1ª. INSTAN. E INSTRUCC. Nº. 6 DE MARTORELL | Civil | 689 | 810 | 17,56% | 620 | 669 | 7,90% | 562 | 747 | 32,92% |
| | Penal | 1.262 | 1.207 | -4,36% | 1.177 | 1.263 | 7,31% | 425 | 273 | -35,76% |
| JDO. DE 1ª. INSTAN. E INSTRUCC. Nº. 7 DE MARTORELL | Civil | 746 | 862 | 15,55% | 693 | 792 | 14,29% | 453 | 523 | 15,45% |
| | Penal | 1.455 | 1.351 | -7,15% | 1.466 | 1.450 | -1,09% | 208 | 109 | -47,60% |
| TOTALES | Civil | 5.034 | 6.177 | 22,71% | 4.823 | 5.015 | 3,98% | 3.317 | 4.450 | 34,16% |
| | Penal | 9.056 | 8.642 | -4,57% | 9.032 | 8.653 | -4,20% | 1.857 | 1.726 | -7,05% |

COMPARATIVA DE LA MEDIA DE ASUNTOS DE LOS JDOS. MIXTOS (PARTE CIVIL) 2019



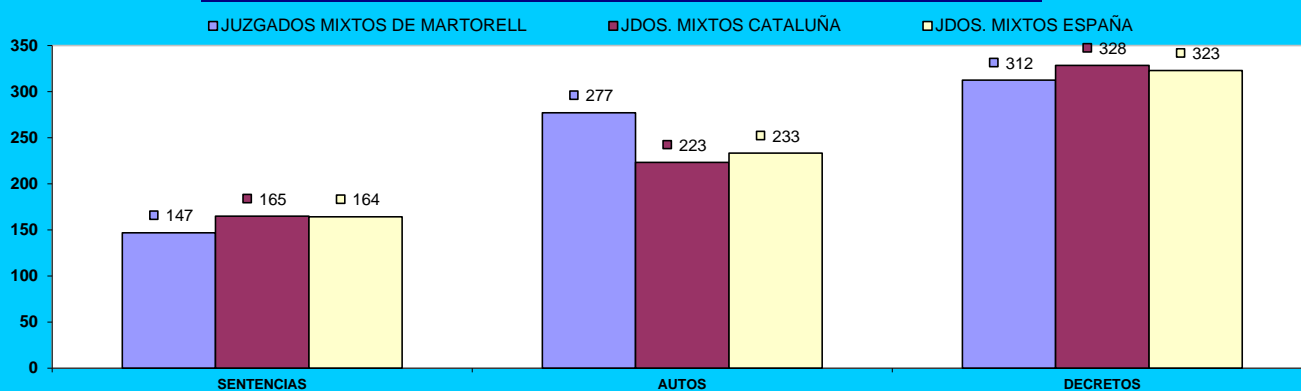
COMPARATIVA DE LA MEDIA DE ASUNTOS DE LOS JDOS. MIXTOS (PARTE PENAL) 2019



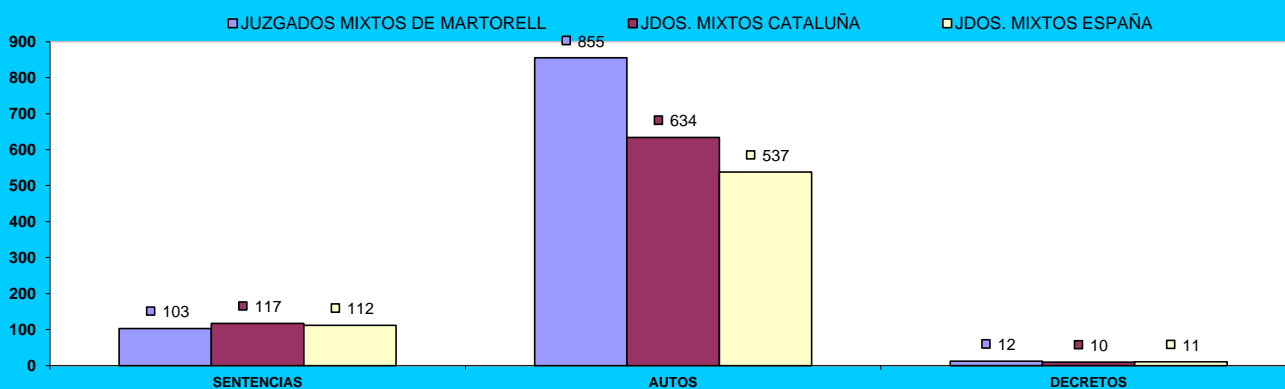
b) Resoluciones dictadas por órgano.

| NUMERO DE RESOLUCIONES DICTADAS POR ÓRGANO | | SENTENCIAS | | | AUTOS | | | DECRETOS | | |
|----------------------------------------------------|-------|------------|-------|-------------|-------|-------|-------------|----------|-------|-------------|
| ÓRGANO | | 2018 | 2019 | % EVOLUCIÓN | 2018 | 2019 | % EVOLUCIÓN | 2018 | 2019 | % EVOLUCIÓN |
| JDO. DE 1ª. INSTAN. E INSTRUCC. Nº. 1 DE MARTORELL | Civil | 187 | 167 | -10,70% | 247 | 261 | 5,67% | 259 | 267 | 3,09% |
| | Penal | 97 | 101 | 4,12% | 604 | 954 | 57,95% | 24 | 18 | -25,00% |
| JDO. DE 1ª. INSTAN. E INSTRUCC. Nº. 2 DE MARTORELL | Civil | 184 | 172 | -6,52% | 211 | 302 | 43,13% | 323 | 476 | 47,37% |
| | Penal | 100 | 112 | 12,00% | 886 | 945 | 6,66% | 0 | 10 | 1000,00% |
| JDO. DE 1ª. INSTAN. E INSTRUCC. Nº. 3 DE MARTORELL | Civil | 172 | 151 | -12,21% | 356 | 283 | -20,51% | 367 | 295 | -19,62% |
| | Penal | 95 | 104 | 9,47% | 776 | 660 | -14,95% | 0 | 14 | 1400,00% |
| JDO. DE 1ª. INSTAN. E INSTRUCC. Nº. 4 DE MARTORELL | Civil | 182 | 147 | -19,23% | 239 | 293 | 22,59% | 296 | 274 | -7,43% |
| | Penal | 70 | 88 | 25,71% | 838 | 754 | -10,02% | 13 | 14 | 7,69% |
| JDO. DE 1ª. INSTAN. E INSTRUCC. Nº. 5 DE MARTORELL | Civil | 180 | 89 | -50,56% | 272 | 261 | -4,04% | 326 | 239 | -26,69% |
| | Penal | 156 | 86 | -44,87% | 943 | 641 | -32,03% | 10 | 4 | -60,00% |
| JDO. DE 1ª. INSTAN. E INSTRUCC. Nº. 6 DE MARTORELL | Civil | 151 | 117 | -22,52% | 261 | 254 | -2,68% | 289 | 294 | 1,73% |
| | Penal | 106 | 121 | 14,15% | 891 | 918 | 3,03% | 4 | 7 | 75,00% |
| JDO. DE 1ª. INSTAN. E INSTRUCC. Nº. 7 DE MARTORELL | Civil | 162 | 185 | 14,20% | 280 | 285 | 1,79% | 369 | 342 | -7,32% |
| | Penal | 134 | 109 | -18,66% | 1.079 | 1.113 | 3,15% | 14 | 17 | 21,43% |
| TOTALES | Civil | 1.218 | 1.028 | -15,60% | 1.866 | 1.939 | 3,91% | 2.229 | 2.187 | -1,88% |
| | Penal | 758 | 721 | -4,88% | 6.017 | 5.985 | -0,53% | 65 | 84 | 29,23% |

COMPARATIVA DE LA MEDIA DE RESOLUCIONES DE LOS JDOS. DE MIXTOS (CIVIL) 2019



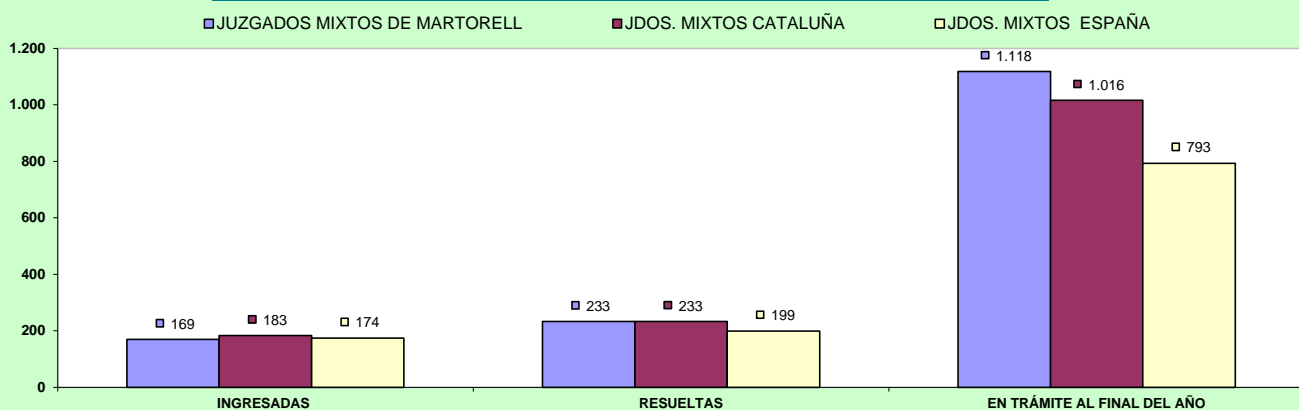
COMPARATIVA DE LA MEDIA DE RESOLUCIONES DE LOS JDOS. DE MIXTOS (PENAL) 2019



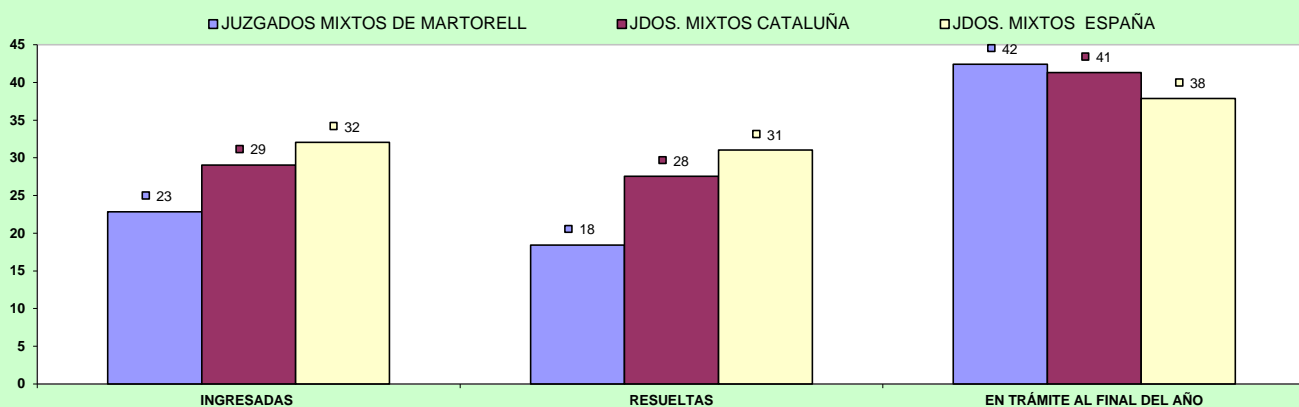
c) Ejecuciones por órgano.

| NUMERO DE EJECUTORIAS POR ORGANNO | | INGRESADAS | | | RESUELTAS | | | EN TRÁMITE AL FINAL DEL AÑO | | |
|----------------------------------------------------|-------|------------|-------|-------------|-----------|-------|-------------|-----------------------------|-------|-------------|
| ORGANO | | 2018 | 2019 | % EVOLUCIÓN | 2018 | 2019 | % EVOLUCIÓN | 2018 | 2019 | % EVOLUCIÓN |
| JDO. DE 1ª. INSTAN. E INSTRUCC. Nº. 1 DE MARTORELL | Civil | 165 | 157 | -4,85% | 119 | 314 | 163,87% | 1.071 | 992 | -7,38% |
| | Penal | 20 | 20 | 0,00% | 27 | 15 | -44,44% | 27 | 38 | 40,74% |
| JDO. DE 1ª. INSTAN. E INSTRUCC. Nº. 2 DE MARTORELL | Civil | 168 | 175 | 4,17% | 313 | 161 | -48,56% | 1.610 | 1.639 | 1,80% |
| | Penal | 20 | 28 | 40,00% | 14 | 26 | 85,71% | 62 | 64 | 3,23% |
| JDO. DE 1ª. INSTAN. E INSTRUCC. Nº. 3 DE MARTORELL | Civil | 210 | 160 | -23,81% | 399 | 281 | -29,57% | 1.064 | 961 | -9,68% |
| | Penal | 30 | 26 | -13,33% | 19 | 43 | 126,32% | 50 | 33 | -34,00% |
| JDO. DE 1ª. INSTAN. E INSTRUCC. Nº. 4 DE MARTORELL | Civil | 185 | 191 | 3,24% | 104 | 293 | 181,73% | 950 | 849 | -10,63% |
| | Penal | 16 | 25 | 56,25% | 32 | 15 | -53,13% | 26 | 36 | 38,46% |
| JDO. DE 1ª. INSTAN. E INSTRUCC. Nº. 5 DE MARTORELL | Civil | 224 | 156 | -30,36% | 177 | 297 | 67,80% | 1.409 | 869 | -38,33% |
| | Penal | 17 | 14 | -17,65% | 18 | 5 | -72,22% | 18 | 27 | 50,00% |
| JDO. DE 1ª. INSTAN. E INSTRUCC. Nº. 6 DE MARTORELL | Civil | 155 | 153 | -1,29% | 84 | 145 | 72,62% | 1.542 | 1.568 | 1,69% |
| | Penal | 24 | 22 | -8,33% | 7 | 7 | 0,00% | 98 | 64 | -34,69% |
| JDO. DE 1ª. INSTAN. E INSTRUCC. Nº. 7 DE MARTORELL | Civil | 201 | 194 | -3,48% | 265 | 140 | -47,17% | 891 | 946 | 6,17% |
| | Penal | 23 | 25 | 8,70% | 25 | 18 | -28,00% | 28 | 35 | 25,00% |
| TOTALES | Civil | 1.308 | 1.186 | -9,33% | 1.461 | 1.631 | 11,64% | 8.537 | 7.824 | -8,35% |
| | Penal | 150 | 160 | 6,67% | 142 | 129 | -9,15% | 309 | 297 | -3,88% |

COMPARATIVA DE LA MEDIA DE LAS EJECUCIONES DE LOS JDOS. MIXTOS (CIVIL) 2019



COMPARATIVA DE LA MEDIA DE LAS EJECUCIONES DE LOS JDOS. MIXTOS (PENAL) 2019



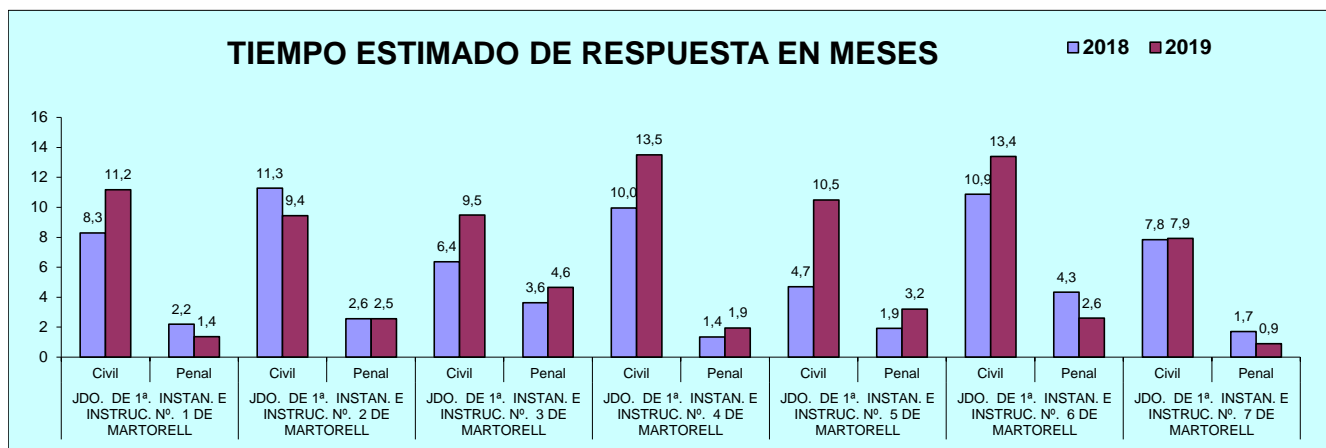
d) Carga de trabajo en relación a los nuevos módulos publicados en el BOE el 29/12/2018

| ASUNTOS COMPUTABLES PARA EL MÓDULO | | ASUNTOS INGRESADOS 2019 (MÓDULO) | MÓDULO DE INGRESO PUBLICADOS EN EL BOE EL 29/12/2018 | % RESPECTO AL MÓDULO DE INGRESO |
|----------------------------------------------------|-----------|----------------------------------|------------------------------------------------------|---------------------------------|
| ORGANO | | | | |
| JDO. DE 1ª. INSTAN. E INSTRUCC. Nº. 1 DE MARTORELL | Civil | 982 | 680 | 44,41% |
| | Penal | 1.234 | 1.000 | 23,40% |
| JDO. DE 1ª. INSTAN. E INSTRUCC. Nº. 2 DE MARTORELL | Civil | 1.186 | 680 | 74,34% |
| | Penal | 1.229 | 1.000 | 22,90% |
| JDO. DE 1ª. INSTAN. E INSTRUCC. Nº. 3 DE MARTORELL | Civil | 1.040 | 680 | 52,87% |
| | Penal | 1.143 | 1.000 | 14,30% |
| JDO. DE 1ª. INSTAN. E INSTRUCC. Nº. 4 DE MARTORELL | Civil | 1.175 | 680 | 72,79% |
| | Penal | 1.089 | 1.000 | 8,90% |
| JDO. DE 1ª. INSTAN. E INSTRUCC. Nº. 5 DE MARTORELL | Civil (*) | 901 | 680 | 32,43% |
| | Penal(*) | 1.355 | 1.000 | 35,50% |
| JDO. DE 1ª. INSTAN. E INSTRUCC. Nº. 6 DE MARTORELL | Civil | 958 | 680 | 40,81% |
| | Penal | 1.215 | 1.000 | 21,50% |
| JDO. DE 1ª. INSTAN. E INSTRUCC. Nº. 7 DE MARTORELL | Civil | 1.055 | 680 | 55,15% |
| | Penal | 1.349 | 1.000 | 34,90% |

(*) A la espera de que se publique el factor de corrección para los que tienen atribuida la competencia de VIDO, se aplica el módulo establecido para los juzgados de primera instancia e instrucción

e) Tiempo estimado de respuesta en los órganos judiciales (calculado en meses).

| TIEMPO ESTIMADO DE RESPUESTA EN LOS ÓRGANOS JUDICIALES (EN MESES) | | | |
|-------------------------------------------------------------------|-------|------|------|
| ORGANO | | 2018 | 2019 |
| JDO. DE 1ª. INSTAN. E INSTRUCC. Nº. 1 DE MARTORELL | Civil | 8,3 | 11,2 |
| | Penal | 2,2 | 1,4 |
| JDO. DE 1ª. INSTAN. E INSTRUCC. Nº. 2 DE MARTORELL | Civil | 11,3 | 9,4 |
| | Penal | 2,6 | 2,5 |
| JDO. DE 1ª. INSTAN. E INSTRUCC. Nº. 3 DE MARTORELL | Civil | 6,4 | 9,5 |
| | Penal | 3,6 | 4,6 |
| JDO. DE 1ª. INSTAN. E INSTRUCC. Nº. 4 DE MARTORELL | Civil | 10,0 | 13,5 |
| | Penal | 1,4 | 1,9 |
| JDO. DE 1ª. INSTAN. E INSTRUCC. Nº. 5 DE MARTORELL | Civil | 4,7 | 10,5 |
| | Penal | 1,9 | 3,2 |
| JDO. DE 1ª. INSTAN. E INSTRUCC. Nº. 6 DE MARTORELL | Civil | 10,9 | 13,4 |
| | Penal | 4,3 | 2,6 |
| JDO. DE 1ª. INSTAN. E INSTRUCC. Nº. 7 DE MARTORELL | Civil | 7,8 | 7,9 |
| | Penal | 1,7 | 0,9 |



B) ASUNTOS DE VIOLENCIA DOMÉSTICA

a) Asuntos por órgano.

| NUMERO ASUNTOS POR ÓRGANO | | INGRESADOS | | | RESUELTOS | | | EN TRAMITE AL FINAL DEL AÑO | | |
|---------------------------------------------------|-------|------------|------|-------------|-----------|------|-------------|-----------------------------|------|-------------|
| ÓRGANO | | 2018 | 2019 | % EVOLUCIÓN | 2018 | 2019 | % EVOLUCIÓN | 2018 | 2019 | % EVOLUCIÓN |
| JDO. DE 1ª. INSTAN. E INSTRUC. Nº. 5 DE MARTORELL | Civil | 69 | 43 | -37,68% | 67 | 34 | -49,25% | 32 | 39 | 21,88% |
| | Penal | 448 | 421 | -6,03% | 518 | 415 | -19,88% | 105 | 111 | 5,71% |

b) Resoluciones dictadas por órgano.

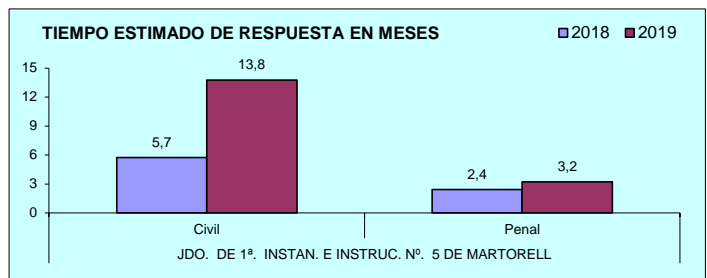
| NUMERO DE RESOLUCIONES DICTADAS POR ÓRGANO | | SENTENCIAS | | | AUTOS | | | DECRETOS | | |
|---------------------------------------------------|-------|------------|------|-------------|-------|------|-------------|----------|------|-------------|
| ÓRGANO | | 2018 | 2019 | % EVOLUCIÓN | 2018 | 2019 | % EVOLUCIÓN | 2018 | 2019 | % EVOLUCIÓN |
| JDO. DE 1ª. INSTAN. E INSTRUC. Nº. 5 DE MARTORELL | Civil | 32 | 14 | -56,25% | 30 | 17 | -43,33% | 16 | 3 | -81,25% |
| | Penal | 55 | 17 | -69,09% | 280 | 256 | -8,57% | 2 | 2 | 0,00% |

c) Ejecuciones por órgano.

| NUMERO DE EJECUTORIAS POR ÓRGANO | | INGRESADAS | | | RESUELTAS | | | EN TRÁMITE AL FINAL DEL AÑO | | |
|---------------------------------------------------|-------|------------|------|-------------|-----------|------|-------------|-----------------------------|------|-------------|
| ÓRGANO | | 2018 | 2019 | % EVOLUCIÓN | 2018 | 2019 | % EVOLUCIÓN | 2018 | 2019 | % EVOLUCIÓN |
| JDO. DE 1ª. INSTAN. E INSTRUC. Nº. 5 DE MARTORELL | Civil | 22 | 21 | -4,55% | 16 | 59 | 268,75% | 87 | 49 | -43,68% |
| | Penal | 4 | 3 | -25,00% | 7 | 2 | -71,43% | 3 | 4 | 33,33% |

d) Tiempo estimado de respuesta en los órganos judiciales (calculado en meses).

| TIEMMPO ESTIMADO DE RESPUESTA EN LOS ÓRGANOS JUDICIALES (EN MESES) | | | |
|--------------------------------------------------------------------|-------|------|------|
| ÓRGANO | | 2018 | 2019 |
| JDO. DE 1ª. INSTAN. E INSTRUC. Nº. 5 DE MARTORELL | Civil | 5,7 | 13,8 |
| | Penal | 2,4 | 3,2 |



PARTIDO JUDICIAL DE MATARO

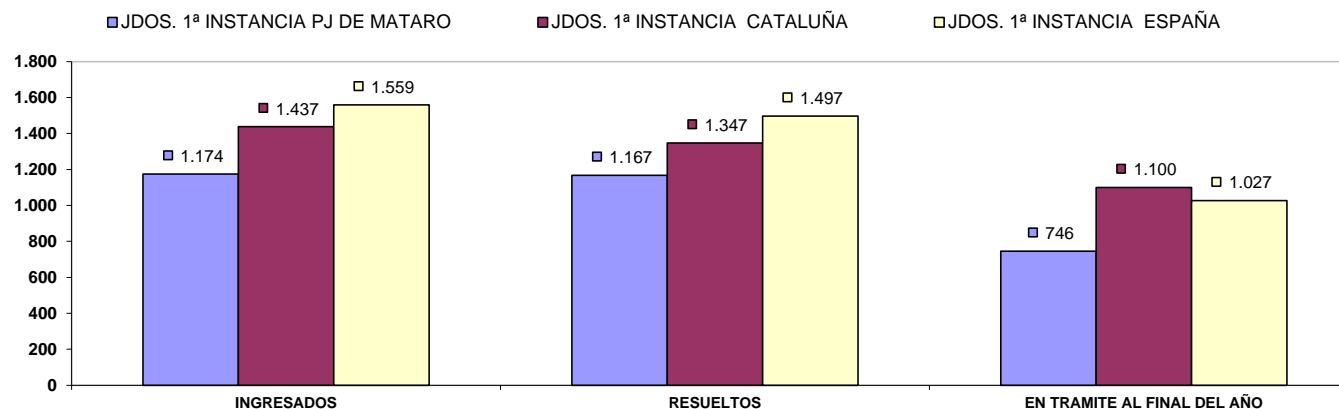
1) JUZGADOS PRIMERA INSTANCIA

El Juzgado de 1ª Instancia nº 9 de Mataró entró en funcionamiento el 30/9/2018

A) ASUNTOS POR ÓRGANO

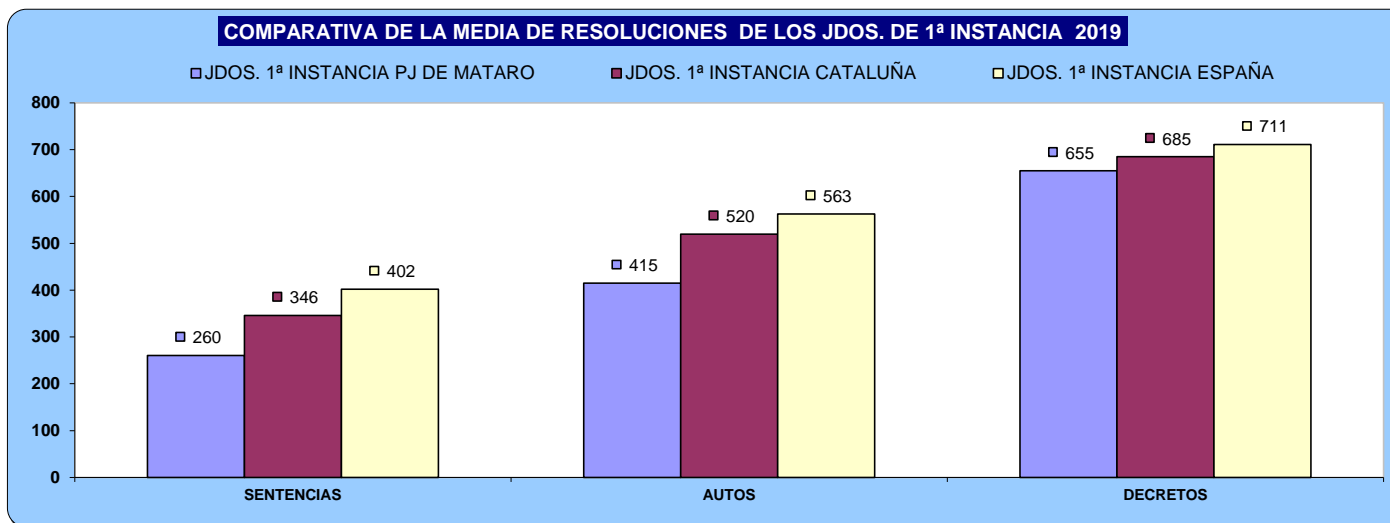
| NUMERO ASUNTOS POR ÓRGANO | INGRESADOS | | | RESUELTOS | | | EN TRAMITE AL FINAL DEL AÑO | | |
|-------------------------------------|--------------|--------------|---------------|--------------|--------------|---------------|-----------------------------|--------------|--------------|
| | ÓRGANO | 2018 | 2019 | % EVOLUCIÓN | 2018 | 2019 | % EVOLUCIÓN | 2018 | 2019 |
| JDO. DE 1ª. INSTAN. Nº. 1 DE MATARO | 1.113 | 1.131 | 1,62% | 1.103 | 1.114 | 1,00% | 538 | 555 | 3,16% |
| JDO. DE 1ª. INSTAN. Nº. 2 DE MATARO | 1.066 | 1.133 | 6,29% | 1.002 | 1.044 | 4,19% | 761 | 863 | 13,40% |
| JDO. DE 1ª. INSTAN. Nº. 3 DE MATARO | 1.025 | 1.139 | 11,12% | 936 | 1.258 | 34,40% | 904 | 951 | 5,20% |
| JDO. DE 1ª. INSTAN. Nº. 5 DE MATARO | 1.089 | 1.133 | 4,04% | 1.197 | 1.039 | -13,20% | 644 | 738 | 14,60% |
| JDO. DE 1ª. INSTAN. Nº. 6 DE MATARO | 1.110 | 1.147 | 3,33% | 956 | 1.266 | 32,43% | 844 | 779 | -7,70% |
| JDO. DE 1ª. INSTAN. Nº. 8 DE MATARO | 1.184 | 1.169 | -1,27% | 948 | 1.237 | 30,49% | 798 | 730 | -8,52% |
| JDO. DE 1ª. INSTAN. Nº. 9 DE MATARO | 533 | 1.368 | - | 86 | 1.210 | - | 447 | 605 | - |
| TOTALES | 7.120 | 8.220 | 15,45% | 6.228 | 8.168 | 31,15% | 4.936 | 5.221 | 5,77% |

COMPARATIVA DE LA MEDIA DE ASUNTOS DE LOS JDOS. 1ª INSTANCIA 2019



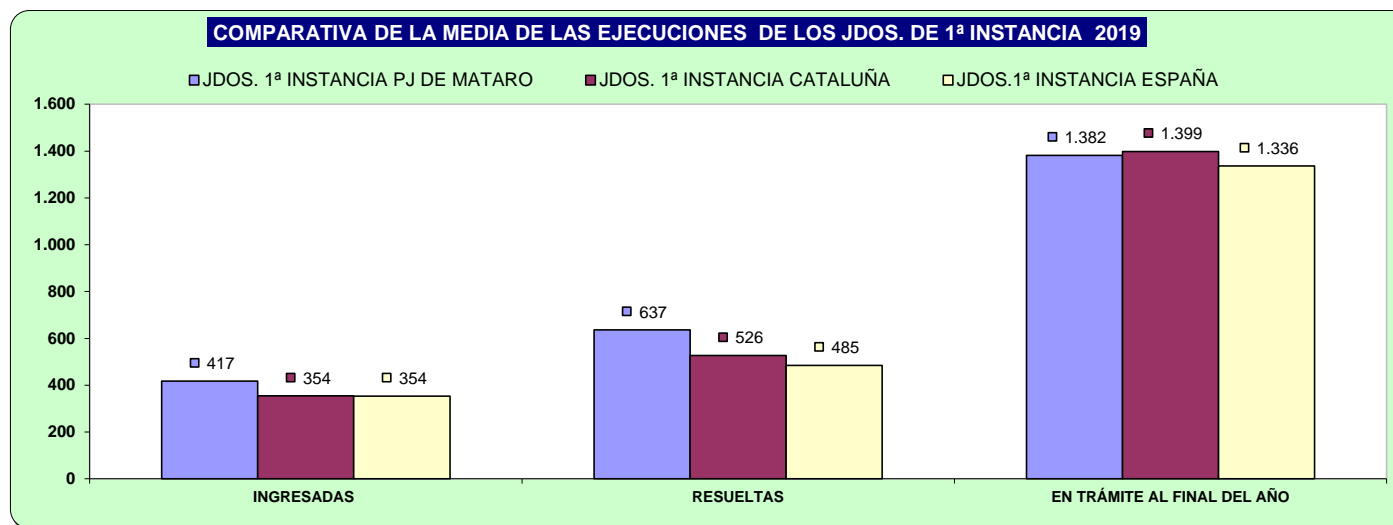
B) RESOLUCIONES DICTADAS POR ÓRGANO

| NUMERO DE RESOLUCIONES DICTADAS POR ÓRGANO | SENTENCIAS | | | AUTOS | | | DECRETOS | | |
|--------------------------------------------|--------------|--------------|---------------|--------------|--------------|---------------|--------------|--------------|--------------|
| | ÓRGANO | 2018 | 2019 | % EVOLUCIÓN | 2018 | 2019 | % EVOLUCIÓN | 2018 | 2019 |
| JDO. DE 1ª. INSTAN. Nº. 1 DE MATARO | 224 | 308 | 37,50% | 431 | 460 | 6,73% | 766 | 597 | -22,06% |
| JDO. DE 1ª. INSTAN. Nº. 2 DE MATARO | 233 | 219 | -6,01% | 270 | 390 | 44,44% | 750 | 666 | -11,20% |
| JDO. DE 1ª. INSTAN. Nº. 3 DE MATARO | 192 | 223 | 16,15% | 340 | 408 | 20,00% | 727 | 807 | 11,00% |
| JDO. DE 1ª. INSTAN. Nº. 5 DE MATARO | 257 | 274 | 6,61% | 360 | 364 | 1,11% | 887 | 653 | -26,38% |
| JDO. DE 1ª. INSTAN. Nº. 6 DE MATARO | 234 | 265 | 13,25% | 275 | 361 | 31,27% | 624 | 717 | 14,90% |
| JDO. DE 1ª. INSTAN. Nº. 8 DE MATARO | 228 | 274 | 20,18% | 349 | 451 | 29,23% | 582 | 637 | 9,45% |
| JDO. DE 1ª. INSTAN. Nº. 9 DE MATARO | 8 | 259 | - | 47 | 469 | - | 35 | 508 | - |
| TOTALES | 1.376 | 1.822 | 32,41% | 2.072 | 2.903 | 40,11% | 4.371 | 4.585 | 4,90% |



C) EJECUCIONES POR ÓRGANO

| NUMERO DE EJECUTORIAS POR ÓRGANO | INGRESADAS | | | RESUELTAS | | | EN TRÁMITE AL FINAL DEL AÑO | | |
|-------------------------------------|--------------|--------------|---------------|--------------|--------------|---------------|-----------------------------|--------------|--------------|
| | ÓRGANO | 2018 | 2019 | % EVOLUCIÓN | 2018 | 2019 | % EVOLUCIÓN | 2018 | 2019 |
| JDO. DE 1ª. INSTAN. Nº. 1 DE MATARO | 391 | 412 | 5,37% | 1.484 | 772 | -47,98% | 1.090 | 910 | -16,51% |
| JDO. DE 1ª. INSTAN. Nº. 2 DE MATARO | 372 | 367 | -1,34% | 472 | 783 | 65,89% | 1.888 | 1.930 | 2,22% |
| JDO. DE 1ª. INSTAN. Nº. 3 DE MATARO | 190 | 373 | 96,32% | 523 | 1.014 | 93,88% | 1.882 | 2.114 | 12,33% |
| JDO. DE 1ª. INSTAN. Nº. 5 DE MATARO | 306 | 441 | 44,12% | 640 | 636 | -0,63% | 1.615 | 1.510 | -6,50% |
| JDO. DE 1ª. INSTAN. Nº. 6 DE MATARO | 219 | 354 | 61,64% | 393 | 524 | 33,33% | 1.591 | 1.361 | -14,46% |
| JDO. DE 1ª. INSTAN. Nº. 8 DE MATARO | 434 | 718 | 65,44% | 355 | 691 | 94,65% | 1.544 | 1.609 | 4,21% |
| JDO. DE 1ª. INSTAN. Nº. 9 DE MATARO | 29 | 257 | - | 4 | 39 | | 25 | 242 | |
| TOTALES | 1.941 | 2.922 | 50,54% | 3.871 | 4.459 | 15,19% | 9.635 | 9.676 | 0,43% |

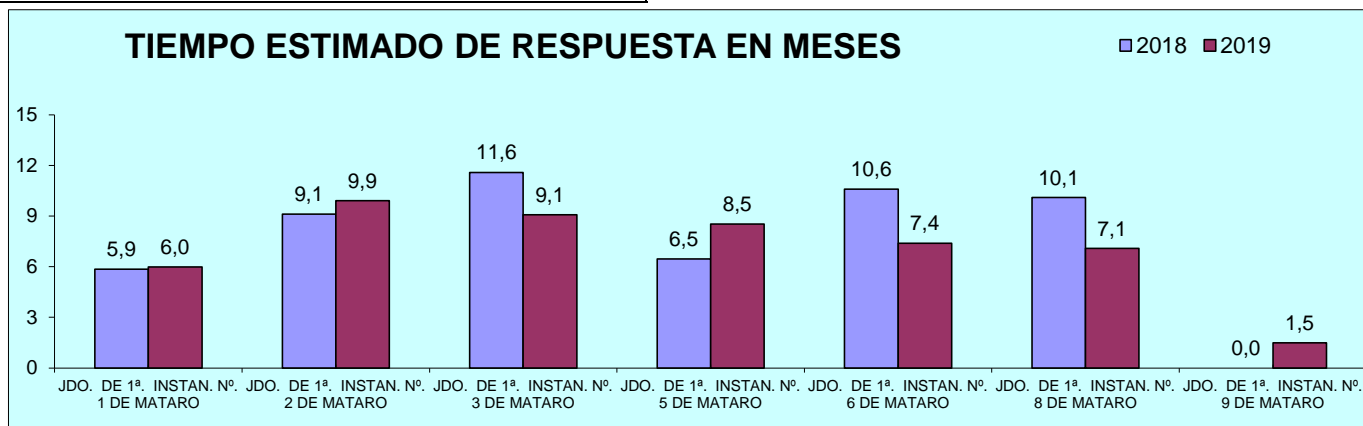


D) CARGA DE TRABAJO EN RELACIÓN A LOS NUEVOS MÓDULOS PUBLICADOS EN EL BOE EL 29/12/2018

| ASUNTOS COMPUTABLES PARA EL MÓDULO | ASUNTOS INGRESADOS 2019 (MÓDULO) | MÓDULO DE INGRESO PUBLICADOS EN EL BOE EL 29/12/2018 | % RESPECTO AL MÓDULO DE INGRESO |
|-------------------------------------|----------------------------------|------------------------------------------------------|---------------------------------|
| ÓRGANO | | | |
| JDO. DE 1ª. INSTAN. Nº. 1 DE MATARO | 1.546 | 1.200 | 28,79% |
| JDO. DE 1ª. INSTAN. Nº. 2 DE MATARO | 1.503 | 1.200 | 25,21% |
| JDO. DE 1ª. INSTAN. Nº. 3 DE MATARO | 1.515 | 1.200 | 26,25% |
| JDO. DE 1ª. INSTAN. Nº. 5 DE MATARO | 1.577 | 1.200 | 31,38% |
| JDO. DE 1ª. INSTAN. Nº. 6 DE MATARO | 1.502 | 1.200 | 25,17% |
| JDO. DE 1ª. INSTAN. Nº. 8 DE MATARO | 1.890 | 1.200 | 57,50% |
| JDO. DE 1ª. INSTAN. Nº. 9 DE MATARO | 1.629 | 1.200 | 35,71% |

E) TIEMPO ESTIMADO DE RESPUESTA EN LOS ÓRGANOS JUDICIALES. CALCULADO EN MESES

| TIEMPO ESTIMADO DE RESPUESTA EN LOS ÓRGANOS JUDICIALES (EN MESES) | | |
|-------------------------------------------------------------------|------|------|
| ÓRGANO | 2018 | 2019 |
| JDO. DE 1ª. INSTAN. Nº. 1 DE MATARO | 5,9 | 6,0 |
| JDO. DE 1ª. INSTAN. Nº. 2 DE MATARO | 9,1 | 9,9 |
| JDO. DE 1ª. INSTAN. Nº. 3 DE MATARO | 11,6 | 9,1 |
| JDO. DE 1ª. INSTAN. Nº. 5 DE MATARO | 6,5 | 8,5 |
| JDO. DE 1ª. INSTAN. Nº. 6 DE MATARO | 10,6 | 7,4 |
| JDO. DE 1ª. INSTAN. Nº. 8 DE MATARO | 10,1 | 7,1 |
| JDO. DE 1ª. INSTAN. Nº. 9 DE MATARO | - | 1,5 |

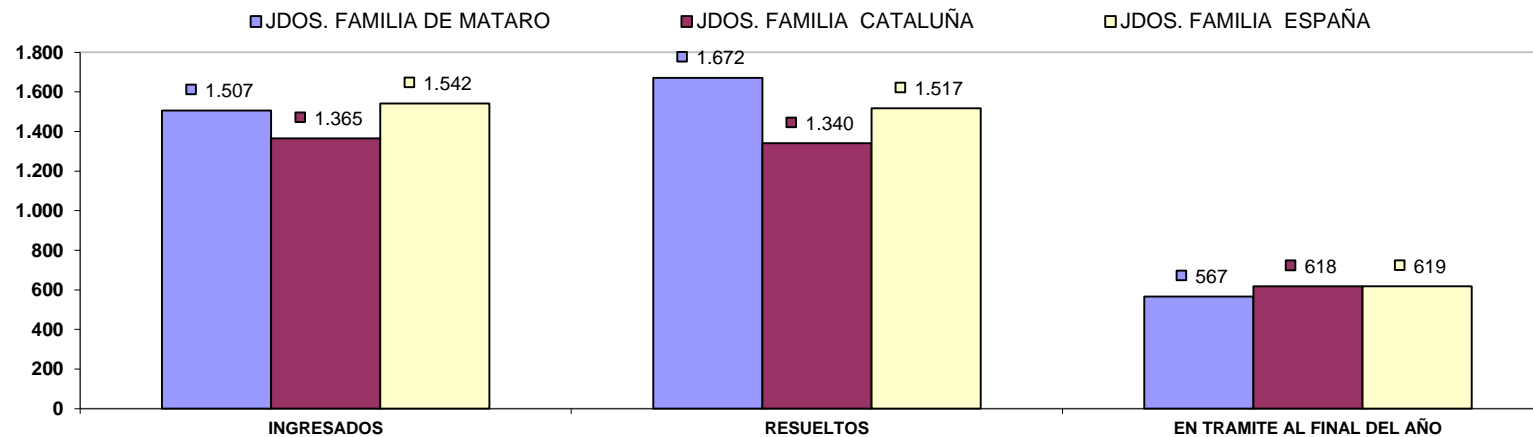


2) JUZGADOS PRIMERA INSTANCIA (FAMILIA)

A) ASUNTOS POR ÓRGANO

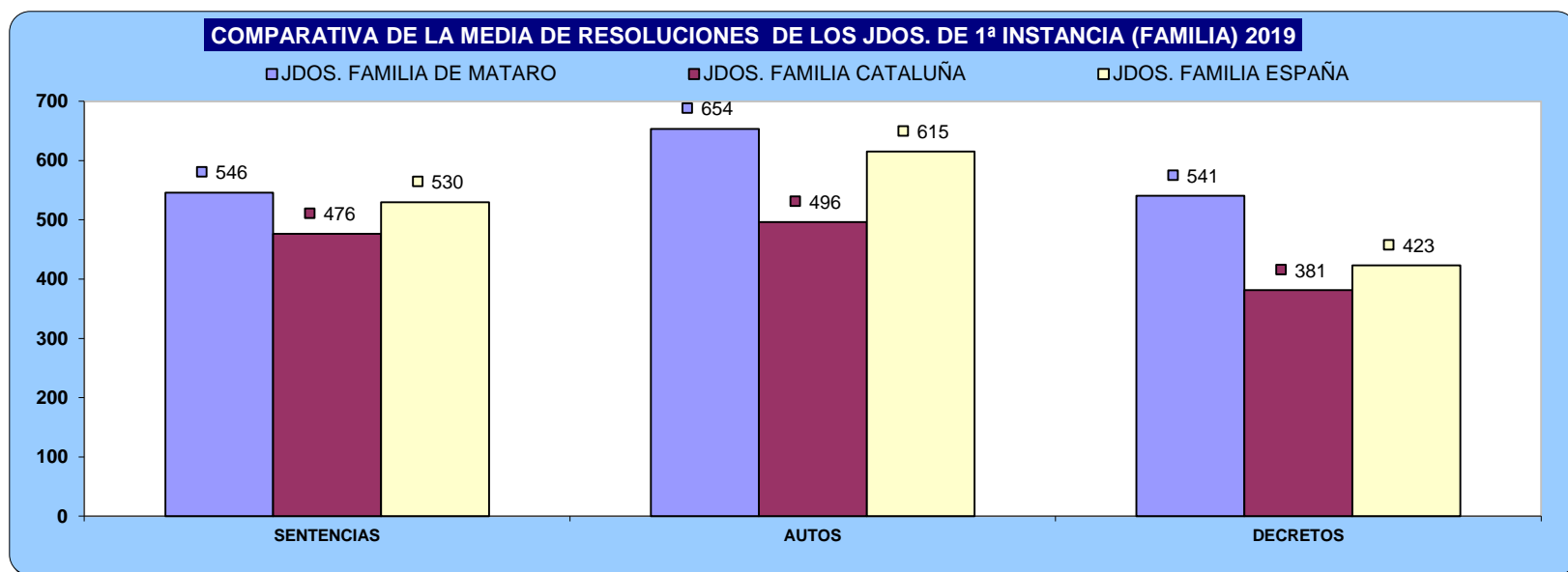
| NUMERO ASUNTOS POR ÓRGANO | INGRESADOS | | | RESUELTOS | | | EN TRAMITE AL FINAL DEL AÑO | | |
|-------------------------------------|--------------|--------------|----------------|--------------|--------------|----------------|-----------------------------|--------------|----------------|
| | ÓRGANO | 2018 | 2019 | % EVOLUCIÓN | 2018 | 2019 | % EVOLUCIÓN | 2018 | 2019 |
| JDO. DE 1ª. INSTAN. Nº. 4 DE MATARO | 2.219 | 1.344 | -39,43% | 2.098 | 1.547 | -26,26% | 787 | 584 | -25,79% |
| JDO. DE 1ª. INSTAN. Nº. 7 DE MATARO | 1.730 | 1.669 | -3,53% | 1.811 | 1.796 | -0,83% | 676 | 549 | -18,79% |
| TOTALES | 3.949 | 3.013 | -23,70% | 3.909 | 3.343 | -14,48% | 1.463 | 1.133 | -22,56% |

COMPARATIVA DE LA MEDIA DE ASUNTOS DE LOS JDOS. FAMILIA 2019



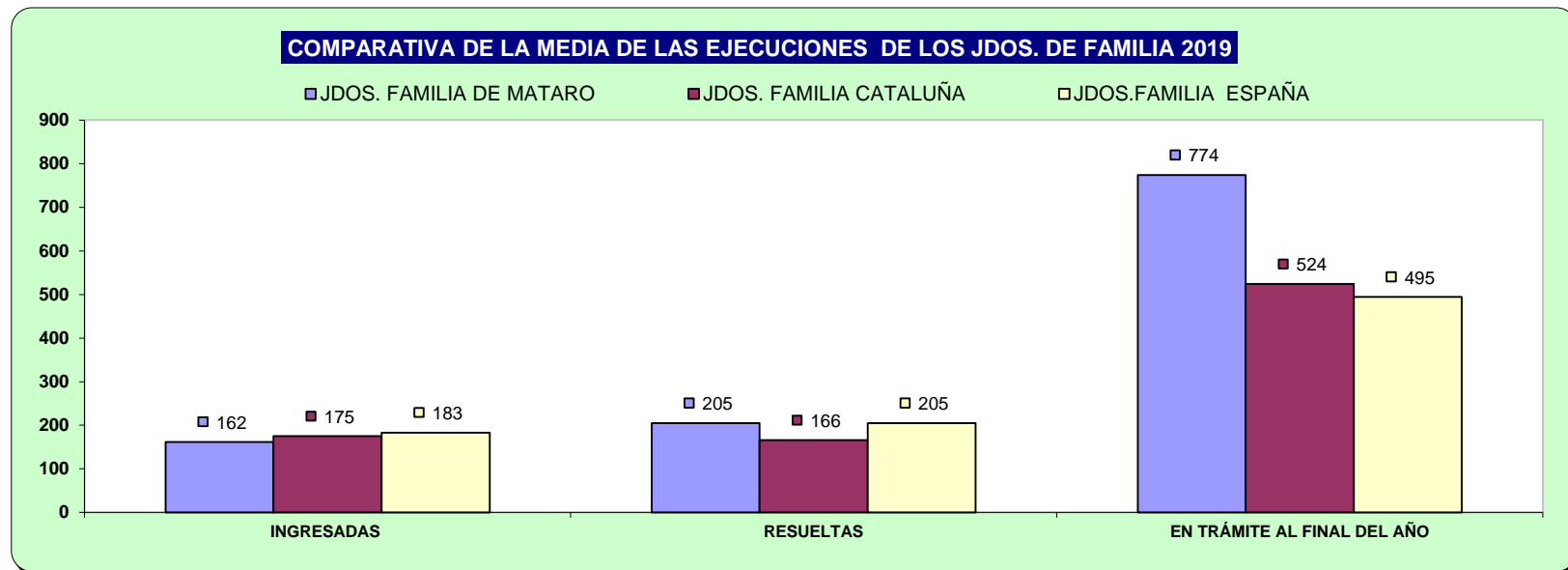
B) RESOLUCIONES DICTADAS POR ÓRGANO

| NUMERO DE RESOLUCIONES DICTADAS POR ÓRGANO | SENTENCIAS | | | AUTOS | | | DECRETOS | | |
|-----------------------------------------------|--------------|--------------|--------------|--------------|--------------|----------------|--------------|--------------|---------------|
| | ÓRGANO | 2018 | 2019 | % EVOLUCIÓN | 2018 | 2019 | % EVOLUCIÓN | 2018 | 2019 |
| JDO. DE 1ª. INSTAN. Nº. 4 DE MATARO | 423 | 431 | 1,89% | 1.266 | 699 | -44,79% | 543 | 569 | 4,79% |
| JDO. DE 1ª. INSTAN. Nº. 7 DE MATARO | 589 | 661 | 12,22% | 776 | 608 | -21,65% | 622 | 512 | -17,68% |
| TOTALES | 1.012 | 1.092 | 7,91% | 2.042 | 1.307 | -35,99% | 1.165 | 1.081 | -7,21% |



C) EJECUCIONES POR ÓRGANO

| NUMERO DE EJECUTORIAS POR ÓRGANO | INGRESADAS | | | RESUELTAS | | | EN TRÁMITE AL FINAL DEL AÑO | | |
|-------------------------------------|------------|------------|--------------|------------|------------|---------------|-----------------------------|--------------|---------------|
| | 2018 | 2019 | % EVOLUCIÓN | 2018 | 2019 | % EVOLUCIÓN | 2018 | 2019 | % EVOLUCIÓN |
| JDO. DE 1ª. INSTAN. Nº. 4 DE MATARO | 177 | 185 | 4,52% | 203 | 218 | 7,39% | 1.096 | 1.063 | -3,01% |
| JDO. DE 1ª. INSTAN. Nº. 7 DE MATARO | 144 | 139 | -3,47% | 232 | 192 | -17,24% | 526 | 485 | -7,79% |
| TOTALES | 321 | 324 | 0,93% | 435 | 410 | -5,75% | 1.622 | 1.548 | -4,56% |

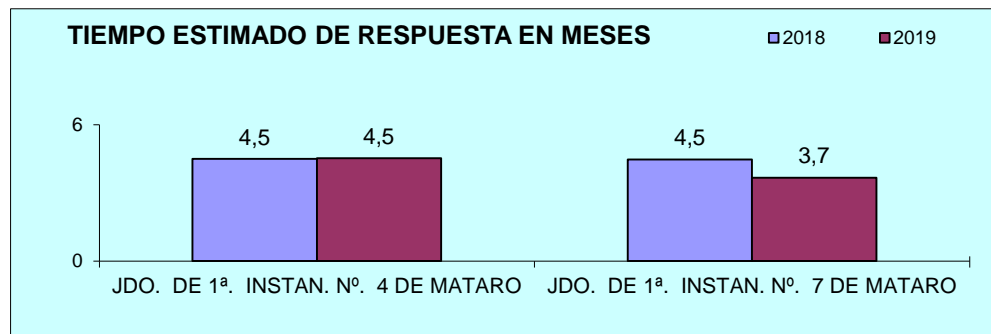


D) CARGA DE TRABAJO EN RELACIÓN A LOS NUEVOS MÓDULOS PUBLICADOS EN EL BOE EL 29/12/2018

| ASUNTOS COMPUTABLES PARA EL MÓDULO | ASUNTOS INGRESADOS 2019 (MÓDULO) | MÓDULO DE INGRESO PUBLICADOS EN EL BOE EL 29/12/2018 | % RESPECTO AL MÓDULO DE INGRESO |
|-------------------------------------|----------------------------------|------------------------------------------------------|---------------------------------|
| ÓRGANO | | | |
| JDO. DE 1ª. INSTAN. Nº. 4 DE MATARO | 1.321 | 1.323 | -0,14% |
| JDO. DE 1ª. INSTAN. Nº. 7 DE MATARO | 1.605 | 1.323 | 21,34% |

E) TIEMPO ESTIMADO DE RESPUESTA EN LOS ÓRGANOS JUDICIALES. CALCULADO EN MESES

| TIEMPO ESTIMADO DE RESPUESTA EN LOS ÓRGANOS JUDICIALES (EN MESES) | | |
|-------------------------------------------------------------------|------|------|
| ÓRGANO | 2018 | 2019 |
| JDO. DE 1ª. INSTAN. Nº. 4 DE MATARO | 4,5 | 4,5 |
| JDO. DE 1ª. INSTAN. Nº. 7 DE MATARO | 4,5 | 3,7 |

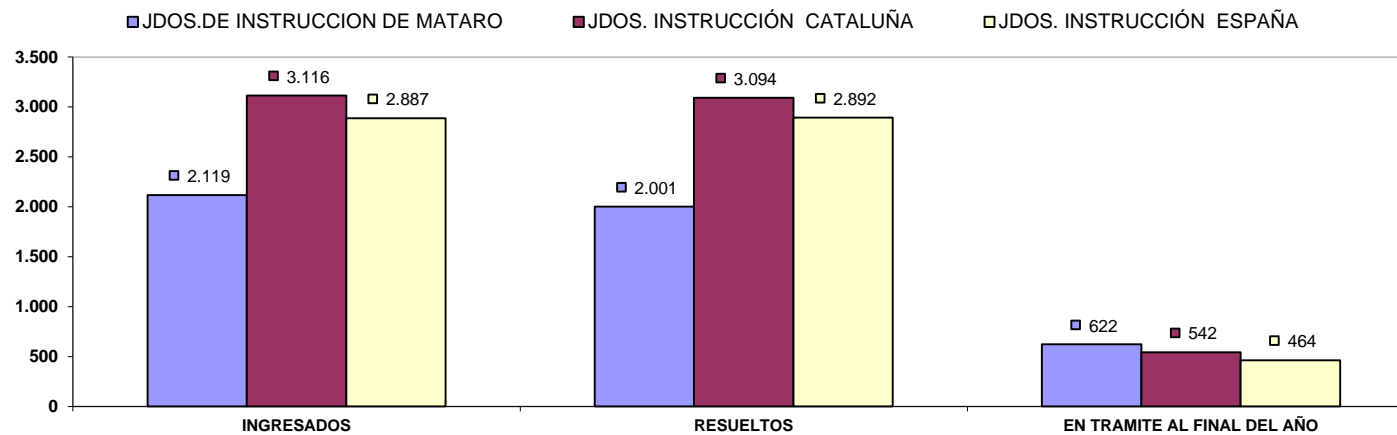


3) JUZGADOS DE INSTRUCCION

A) ASUNTOS POR ÓRGANO

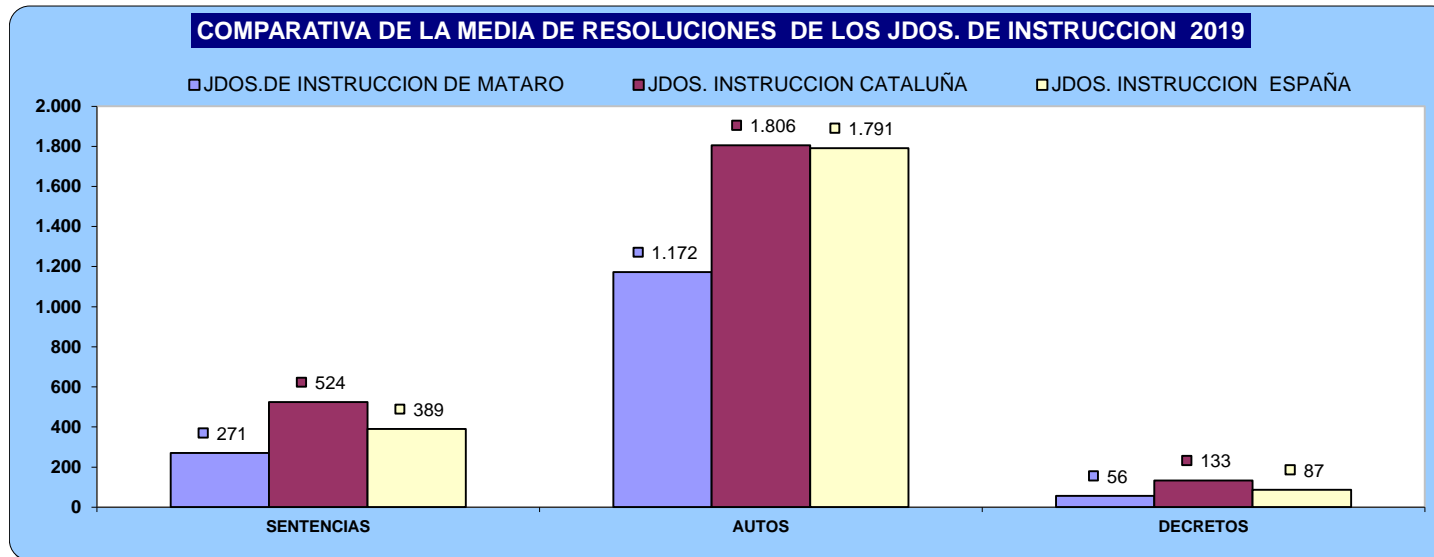
| NUMERO ASUNTOS POR ÓRGANO | INGRESADOS | | | RESUELTOS | | | EN TRAMITE AL FINAL DEL AÑO | | |
|----------------------------------|--------------|---------------|---------------|--------------|---------------|---------------|-----------------------------|--------------|---------------|
| | ÓRGANO | 2018 | 2019 | % EVOLUCIÓN | 2018 | 2019 | % EVOLUCIÓN | 2018 | 2019 |
| JDO. DE INSTRUC. Nº. 1 DE MATARO | 1.937 | 2.370 | 22,35% | 1.879 | 2.226 | 18,47% | 497 | 616 | 23,94% |
| JDO. DE INSTRUC. Nº. 2 DE MATARO | 1.524 | 1.826 | 19,82% | 1.465 | 1.723 | 17,61% | 459 | 671 | 46,19% |
| JDO. DE INSTRUC. Nº. 3 DE MATARO | 2.000 | 2.043 | 2,15% | 2.067 | 1.916 | -7,31% | 453 | 580 | 28,04% |
| JDO. DE INSTRUC. Nº. 4 DE MATARÓ | 1.870 | 2.099 | 12,25% | 1.809 | 2.018 | 11,55% | 512 | 593 | 15,82% |
| JDO. DE INSTRUC. Nº. 5 DE MATARO | 1.613 | 2.255 | 39,80% | 1.529 | 2.122 | 38,78% | 516 | 649 | 25,78% |
| TOTALES | 8.944 | 10.593 | 18,44% | 8.749 | 10.005 | 14,36% | 2.437 | 3.109 | 27,57% |

COMPARATIVA DE LA MEDIA DE ASUNTOS DE LOS JDOS. INSTRUCCIÓN 2019



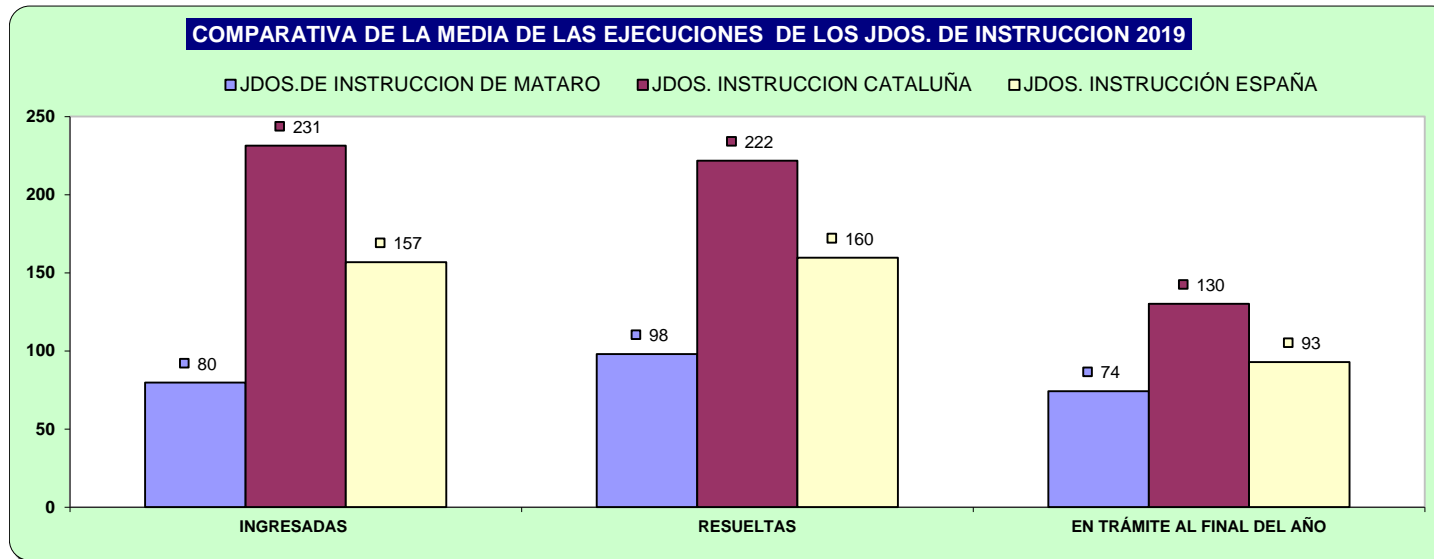
B) RESOLUCIONES DICTADAS POR ÓRGANO

| NUMERO DE RESOLUCIONES DICTADAS POR ÓRGANO | SENTENCIAS | | | AUTOS | | | DECRETOS | | |
|-----------------------------------------------|--------------|--------------|---------------|--------------|--------------|---------------|-------------|------------|--------------|
| | ÓRGANO | 2018 | 2012 | % EVOLUCIÓN | 2018 | 2012 | % EVOLUCIÓN | 2018 | 2012 |
| JDO. DE INSTRUCC. Nº. 1 DE MATARO | 304 | 277 | -8,88% | 1.112 | 1.426 | 28,24% | 76 | 60 | -21,05% |
| JDO. DE INSTRUCC. Nº. 2 DE MATARO | 271 | 245 | -9,59% | 942 | 845 | -10,30% | 30 | 26 | -13,33% |
| JDO. DE INSTRUCC. Nº. 3 DE MATARO | 311 | 297 | -4,50% | 1.359 | 1.201 | -11,63% | 26 | 78 | 200,00% |
| JDO. DE INSTRUCC. Nº. 4 DE MATARÓ | 283 | 253 | -10,60% | 1.020 | 1.212 | 18,82% | 80 | 65 | -18,75% |
| JDO. DE INSTRUCC. Nº. 5 DE MATARO | 273 | 282 | 3,30% | 863 | 1.177 | 36,38% | 58 | 52 | -10,34% |
| TOTALES | 1.442 | 1.354 | -6,10% | 5.296 | 5.861 | 10,67% | 270 | 281 | 4,07% |



C) EJECUCIONES POR ÓRGANO

| NUMERO DE EJECUTORIAS POR ÓRGANO | INGRESADAS | | | RESUELTAS | | | EN TRÁMITE AL FINAL DEL AÑO | | |
|----------------------------------|------------|------------|----------------|-------------|------------|---------------|-----------------------------|------------|----------------|
| | ÓRGANO | 2018 | 2019 | % EVOLUCIÓN | 2018 | 2019 | % EVOLUCIÓN | 2018 | 2019 |
| JDO. DE INSTRUC. Nº. 1 DE MATARO | 108 | 90 | -16,67% | 93 | 98 | 5,38% | 95 | 87 | -8,42% |
| JDO. DE INSTRUC. Nº. 2 DE MATARO | 63 | 40 | -36,51% | 66 | 59 | -10,61% | 53 | 55 | 3,77% |
| JDO. DE INSTRUC. Nº. 3 DE MATARO | 100 | 88 | -12,00% | 97 | 147 | 51,55% | 106 | 47 | -55,66% |
| JDO. DE INSTRUC. Nº. 4 DE MATARÓ | 123 | 86 | -30,08% | 145 | 99 | -31,72% | 113 | 100 | -11,50% |
| JDO. DE INSTRUC. Nº. 5 DE MATARO | 89 | 95 | 6,74% | 90 | 87 | -3,33% | 74 | 82 | 10,81% |
| TOTALES | 483 | 399 | -17,39% | 491 | 490 | -0,20% | 441 | 371 | -15,87% |

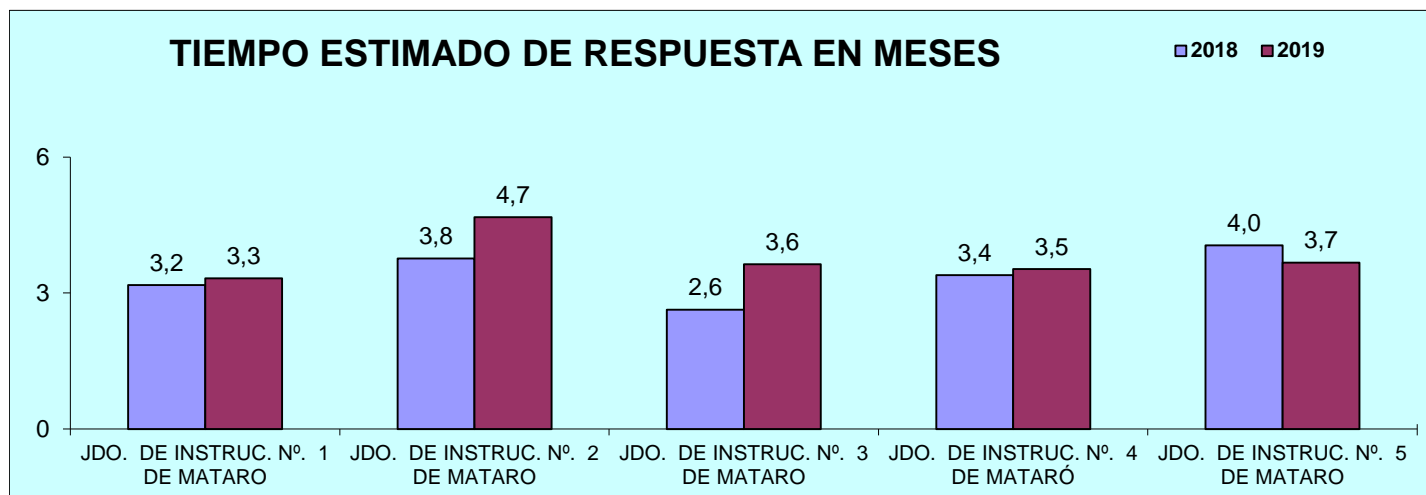


D) CARGA DE TRABAJO EN RELACIÓN A LOS NUEVOS MÓDULOS PUBLICADOS EN EL BOE EL 29/12/2018

| ASUNTOS COMPUTABLES PARA EL MÓDULO | ASUNTOS REGISTRO GENERAL 2019 (MÓDULO) | MÓDULO DE INGRESO PUBLICADOS EN EL BOE EL 29/12/2018 | % RESPECTO AL MÓDULO DE INGRESO |
|------------------------------------|----------------------------------------|------------------------------------------------------|---------------------------------|
| ÓRGANO | | | |
| JDO. DE INSTRUC. Nº. 1 DE MATARO | 2.336 | 3.300 | -29,21% |
| JDO. DE INSTRUC. Nº. 2 DE MATARO | 1.802 | 3.300 | -45,39% |
| JDO. DE INSTRUC. Nº. 3 DE MATARO | 2.062 | 3.300 | -37,52% |
| JDO. DE INSTRUC. Nº. 4 DE MATARÓ | 2.095 | 3.300 | -36,52% |
| JDO. DE INSTRUC. Nº. 5 DE MATARO | 2.257 | 3.300 | -31,61% |

E) TIEMPO ESTIMADO DE RESPUESTA EN LOS ÓRGANOS JUDICIALES. CALCULADO EN MESES

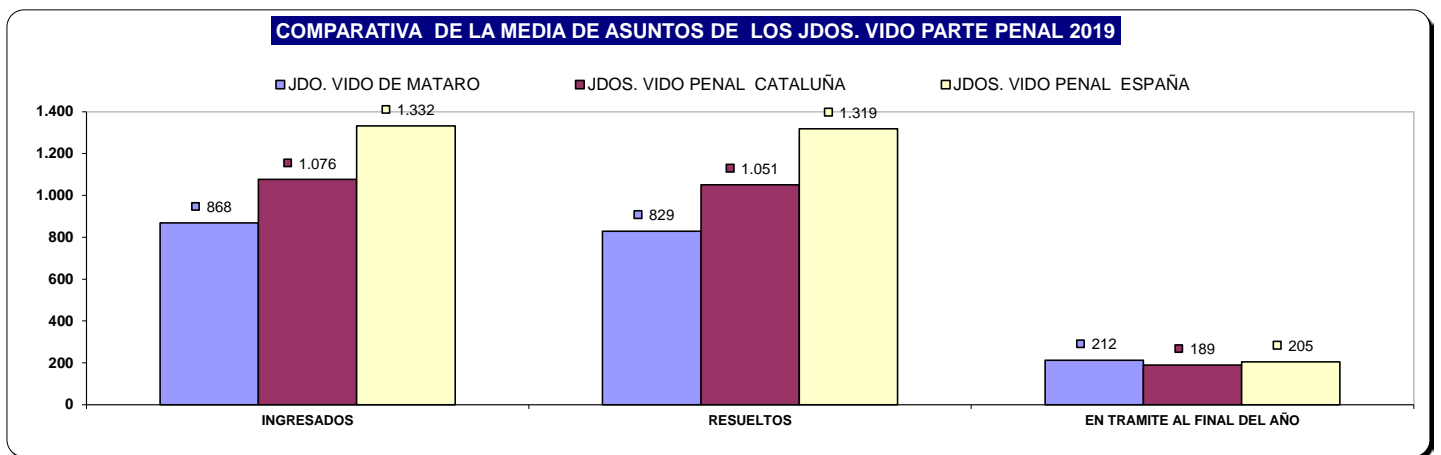
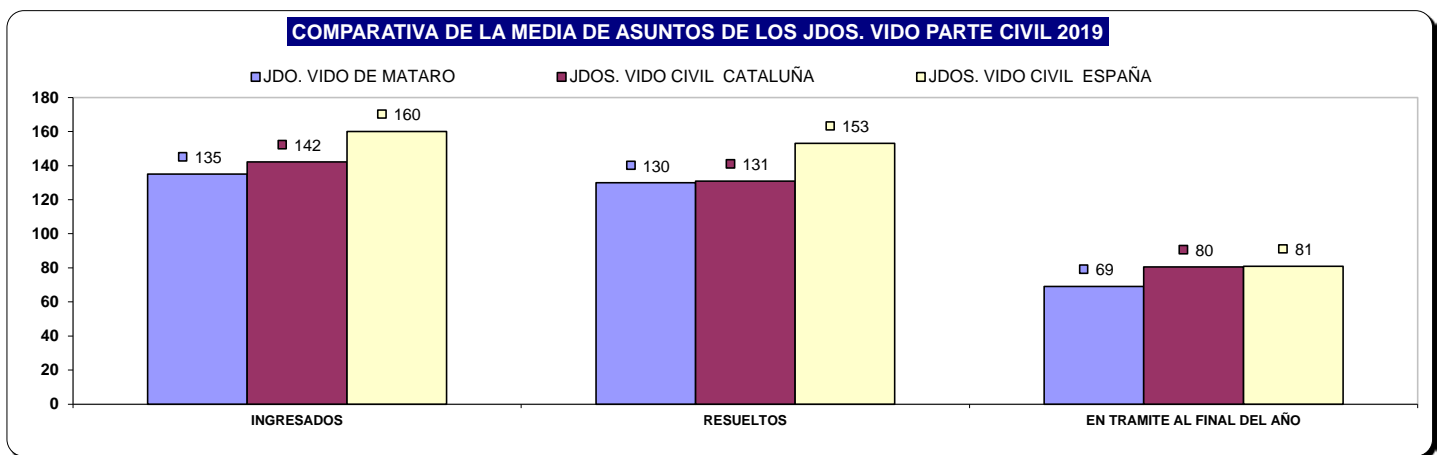
| TIEMPO ESTIMADO DE RESPUESTA EN LOS ÓRGANOS JUDICIALES (EN MESES) | | |
|-------------------------------------------------------------------|------|------|
| ÓRGANO | 2018 | 2019 |
| JDO. DE INSTRUC. Nº. 1 DE MATARO | 3,2 | 3,3 |
| JDO. DE INSTRUC. Nº. 2 DE MATARO | 3,8 | 4,7 |
| JDO. DE INSTRUC. Nº. 3 DE MATARO | 2,6 | 3,6 |
| JDO. DE INSTRUC. Nº. 4 DE MATARÓ | 3,4 | 3,5 |
| JDO. DE INSTRUC. Nº. 5 DE MATARO | 4,0 | 3,7 |



4) JUZGADO DE VIOLENCIA CONTRA LA MUJER

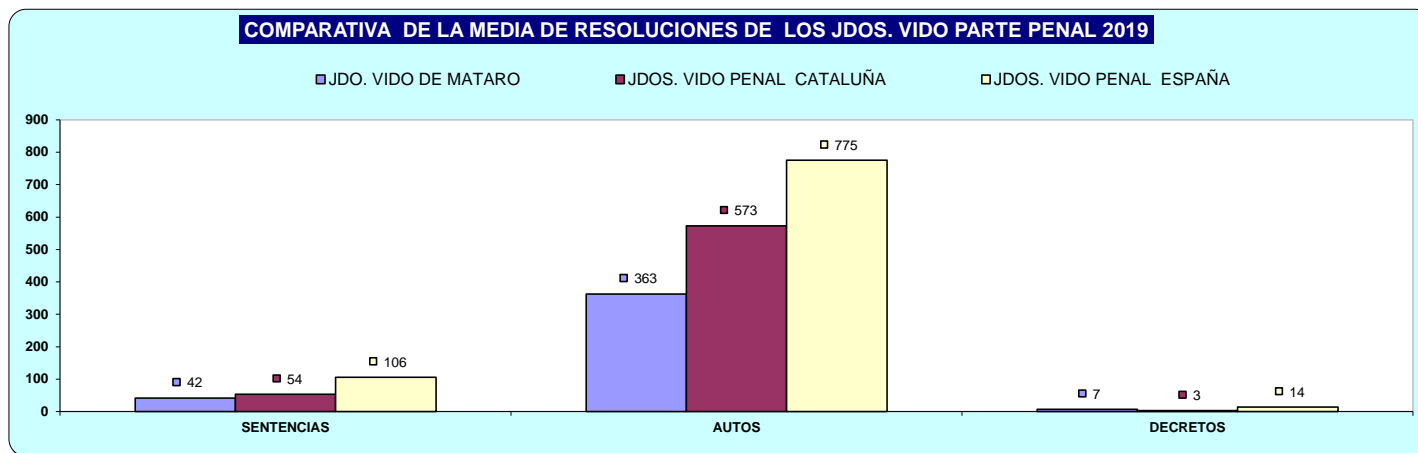
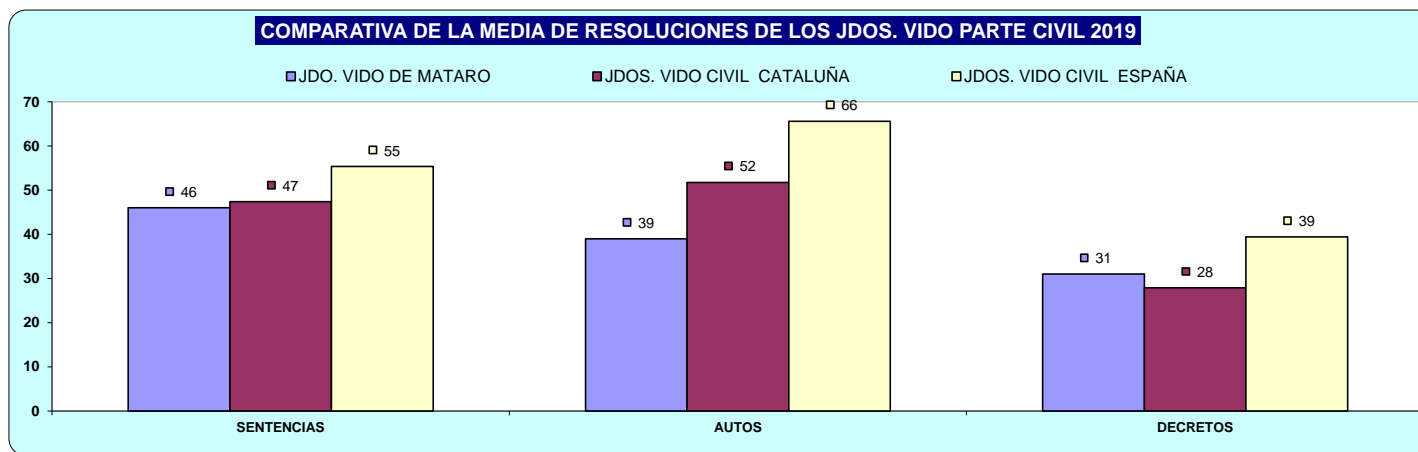
A) ASUNTOS POR ÓRGANO

| NUMERO ASUNTOS POR ÓRGANO | | INGRESADOS | | | RESUELTOS | | | EN TRAMITE AL FINAL DEL AÑO | | |
|--------------------------------------------------|-------|------------|------|-------------|-----------|------|-------------|-----------------------------|------|-------------|
| ÓRGANO | | 2018 | 2019 | % EVOLUCIÓN | 2018 | 2019 | % EVOLUCIÓN | 2018 | 2019 | % EVOLUCIÓN |
| JDO. DE VIOLENCIA SOBRE LA MUJER Nº. 1 DE MATARO | Civil | 108 | 135 | 25,00% | 99 | 130 | 31,31% | 64 | 69 | 7,81% |
| | Penal | 792 | 868 | 9,60% | 760 | 829 | 9,08% | 173 | 212 | 22,54% |



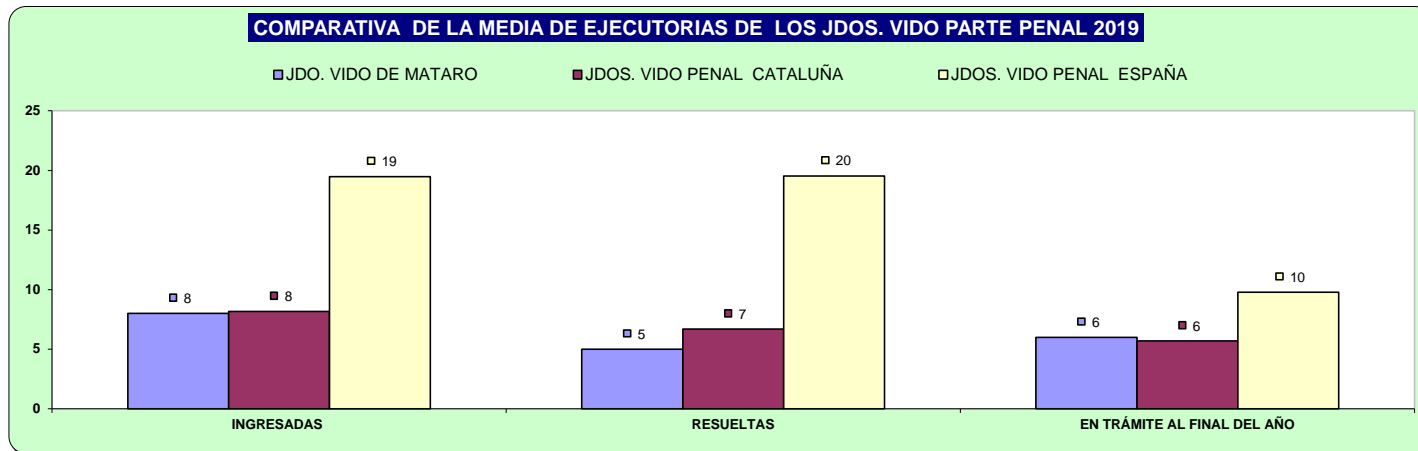
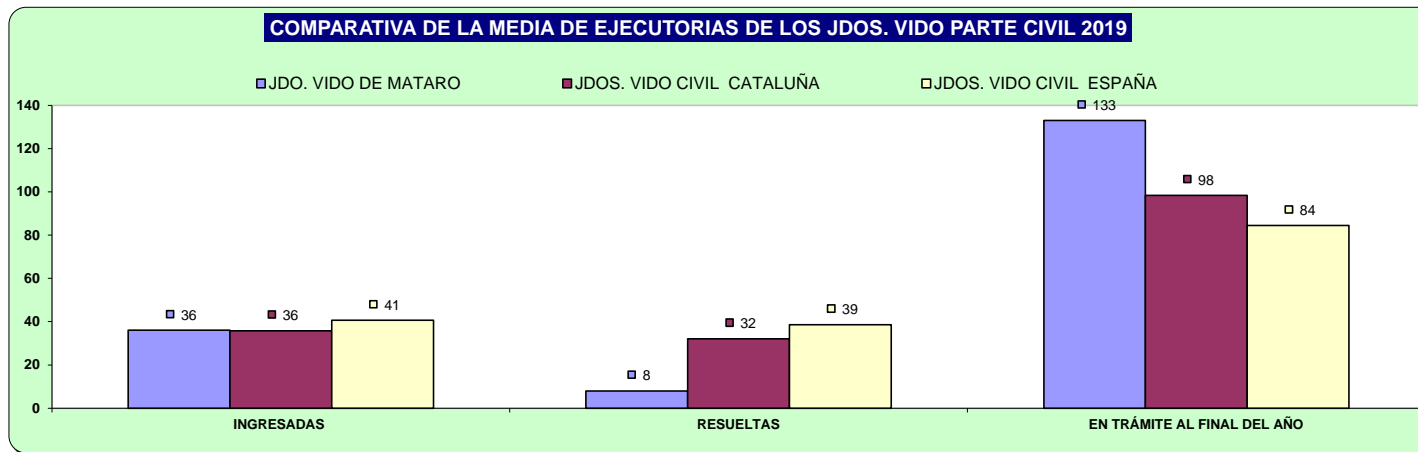
B) RESOLUCIONES DICTADAS POR ÓRGANO

| NUMERO DE RESOLUCIONES DICTADAS POR ÓRGANO | | SENTENCIAS | | | AUTOS | | | DECRETOS | | |
|--------------------------------------------------|-------|------------|------|-------------|-------|------|-------------|----------|------|-------------|
| ÓRGANO | | 2018 | 2019 | % EVOLUCIÓN | 2018 | 2019 | % EVOLUCIÓN | 2018 | 2019 | % EVOLUCIÓN |
| JDO. DE VIOLENCIA SOBRE LA MUJER Nº. 1 DE MATARO | Civil | 24 | 46 | 91,67% | 38 | 39 | 2,63% | 17 | 31 | 82,35% |
| | Penal | 58 | 42 | -27,59% | 319 | 363 | 13,79% | 1 | 7 | 600,00% |



C) EJECUCIONES POR ÓRGANO

| NUMERO DE EJECUTORIAS POR ÓRGANO | | INGRESADAS | | | RESUELTAS | | | EN TRÁMITE AL FINAL DEL AÑO | | |
|--------------------------------------------------|-------|------------|------|-------------|-----------|------|-------------|-----------------------------|------|-------------|
| ÓRGANO | | 2018 | 2019 | % EVOLUCIÓN | 2018 | 2019 | % EVOLUCIÓN | 2018 | 2019 | % EVOLUCIÓN |
| JDO. DE VIOLENCIA SOBRE LA MUJER Nº. 1 DE MATARO | Civil | 33 | 36 | 9,09% | 26 | 8 | -69,23% | 106 | 133 | 25,47% |
| | Penal | 5 | 8 | 60,00% | 5 | 5 | 0,00% | 3 | 6 | 100,00% |

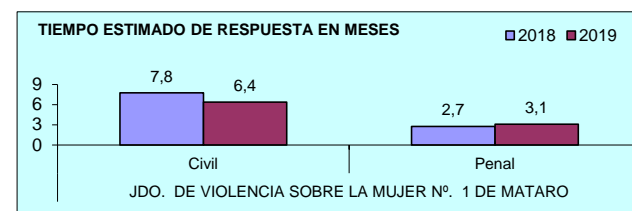


D) CARGA DE TRABAJO EN RELACIÓN A LOS NUEVOS MÓDULOS PUBLICADOS EN EL BOE EL 29/12/2018

| ASUNTOS COMPUTABLES PARA EL MÓDULO | ASUNTOS REGISTRO GENERAL (MÓDULO) | MÓDULO DE INGRESO PUBLICADOS EN EL BOE EL 29/12/2018 | % RESPECTO AL MÓDULO DE INGRESO |
|--------------------------------------------------|-----------------------------------|------------------------------------------------------|---------------------------------|
| ÓRGANO | | | |
| JDO. DE VIOLENCIA SOBRE LA MUJER Nº. 1 DE MATARO | 938 | 1.600 | -41,38% |

E) TIEMPO ESTIMADO DE RESPUESTA EN LOS ÓRGANOS JUDICIALES. CALCULADO EN MESES

| TIEMPO ESTIMADO DE RESPUESTA EN LOS ÓRGANOS JUDICIALES (EN MESES) | | | |
|-------------------------------------------------------------------|-------|------|------|
| ÓRGANO | | 2018 | 2019 |
| JDO. DE VIOLENCIA SOBRE LA MUJER Nº. 1 DE MATARO | Civil | 7,8 | 6,4 |
| | Penal | 2,7 | 3,1 |



ÓRGANOS DEL PARTIDO JUDICIAL DE

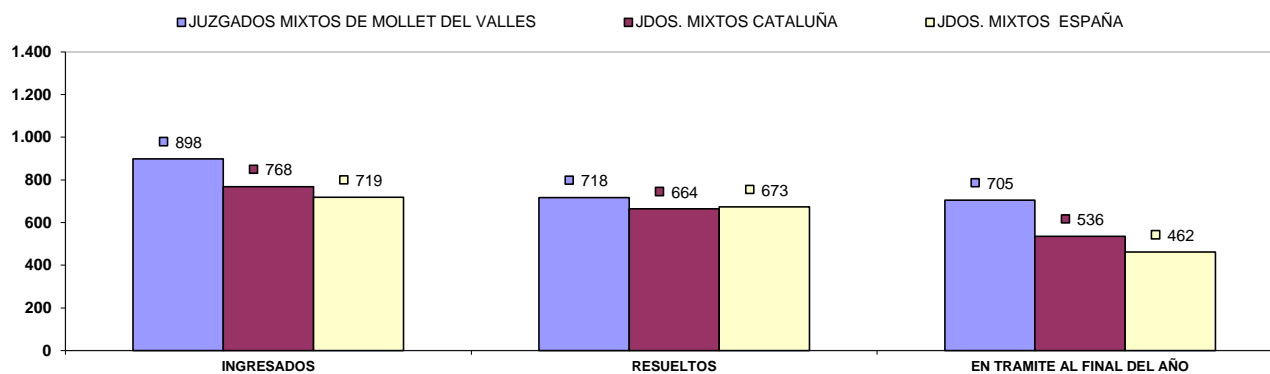
MOLLET DEL VALLES

A) JUZGADOS MIXTOS

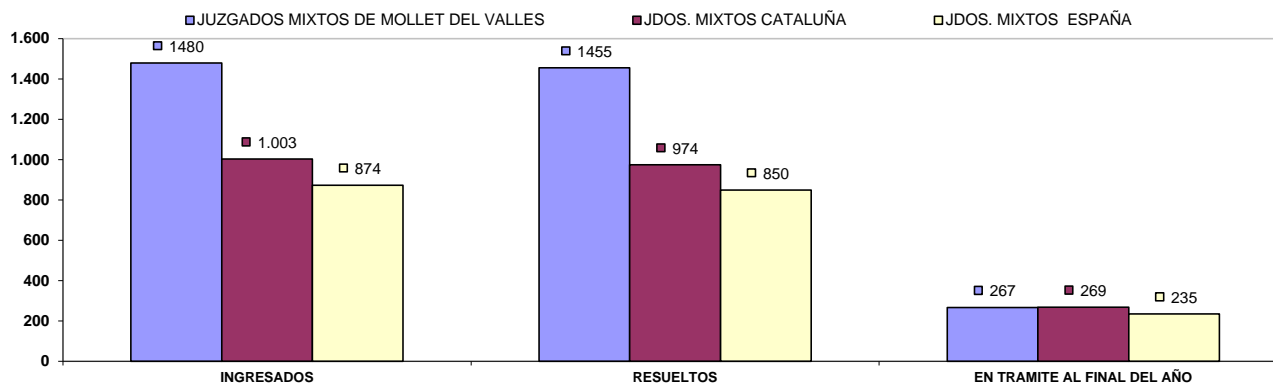
a) Asuntos por órgano.

| NUMERO ASUNTOS POR ÓRGANO | ÓRGANO | INGRESADOS | | | RESUELTOS | | | EN TRAMITE AL FINAL DEL AÑO | | |
|------------------------------------------------------------|--------|------------|-------|-------------|-----------|-------|-------------|-----------------------------|-------|-------------|
| | | 2018 | 2019 | % EVOLUCIÓN | 2018 | 2019 | % EVOLUCIÓN | 2018 | 2019 | % EVOLUCIÓN |
| JDO. DE 1ª. INSTAN. E INSTRUCC. Nº. 1 DE MOLLET DEL VALLES | Civil | 675 | 1.091 | 61,63% | 630 | 842 | 33,65% | 581 | 704 | 21,17% |
| | Penal | 1.450 | 1.252 | -13,66% | 1.440 | 1.200 | -16,67% | 209 | 261 | 24,88% |
| JDO. DE 1ª. INSTAN. E INSTRUCC. Nº. 2 DE MOLLET DEL VALLES | Civil | 673 | 757 | 12,48% | 645 | 566 | -12,25% | 492 | 683 | 38,82% |
| | Penal | 1.186 | 1.490 | 25,63% | 1.198 | 1.457 | 21,62% | 153 | 186 | 21,57% |
| JDO. DE 1ª. INSTAN. E INSTRUCC. Nº. 3 DE MOLLET DEL VALLES | Civil | 711 | 828 | 16,46% | 598 | 618 | 3,34% | 610 | 853 | 39,84% |
| | Penal | 1.265 | 1.579 | 24,82% | 1.225 | 1.532 | 25,06% | 270 | 308 | 14,07% |
| JDO. DE 1ª. INSTAN. E INSTRUCC. Nº. 4 DE MOLLET DEL VALLES | Civil | 716 | 894 | 24,86% | 659 | 847 | 28,53% | 523 | 576 | 10,13% |
| | Penal | 1.240 | 1.397 | 12,66% | 1.195 | 1.415 | 18,41% | 317 | 299 | -5,68% |
| JDO. DE 1ª. INSTAN. E INSTRUCC. Nº. 5 DE MOLLET DEL VALLES | Civil | 621 | 921 | 48,31% | 585 | 715 | 22,22% | 504 | 710 | 40,87% |
| | Penal | 1.267 | 1.681 | 32,68% | 1.281 | 1.670 | 30,37% | 270 | 281 | 4,07% |
| TOTALES | Civil | 3.396 | 4.491 | 32,24% | 3.117 | 3.588 | 15,11% | 2.710 | 3.526 | 30,11% |
| | Penal | 6.408 | 7.399 | 15,47% | 6.339 | 7.274 | 14,75% | 1.219 | 1.335 | 9,52% |

COMPARATIVA DE LA MEDIA DE ASUNTOS DE LOS JDOS. MIXTOS (PARTE CIVIL) 2019

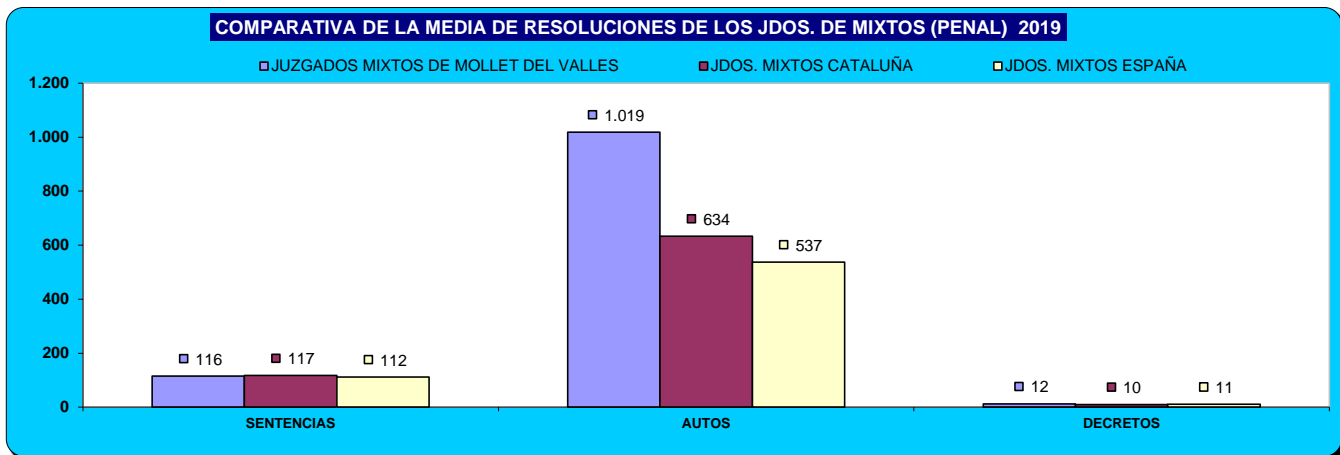
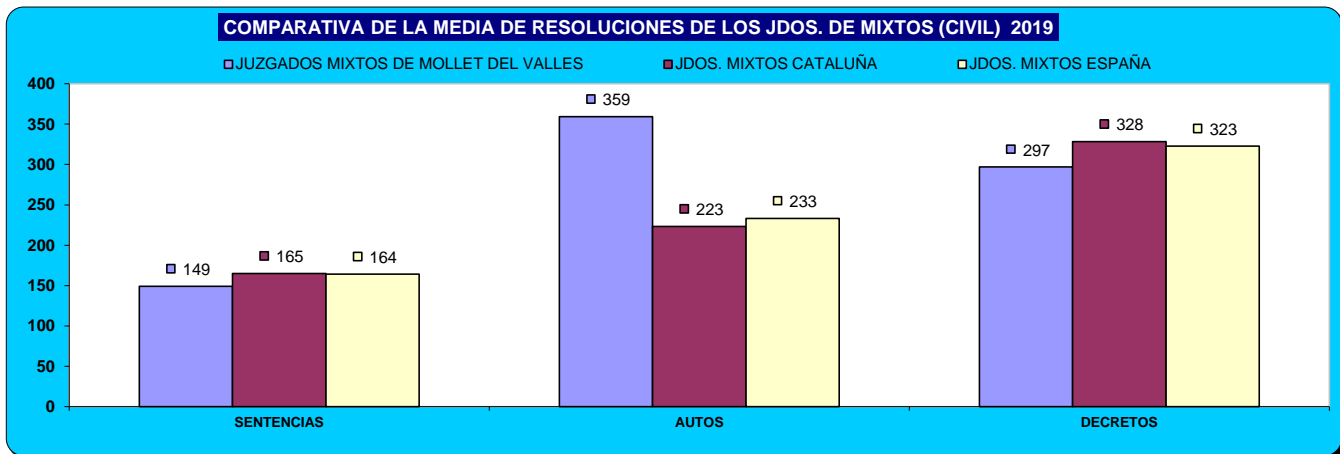


COMPARATIVA DE LA MEDIA DE ASUNTOS DE LOS JDOS. MIXTOS (PARTE PENAL) 2019



b) Resoluciones dictadas por órgano.

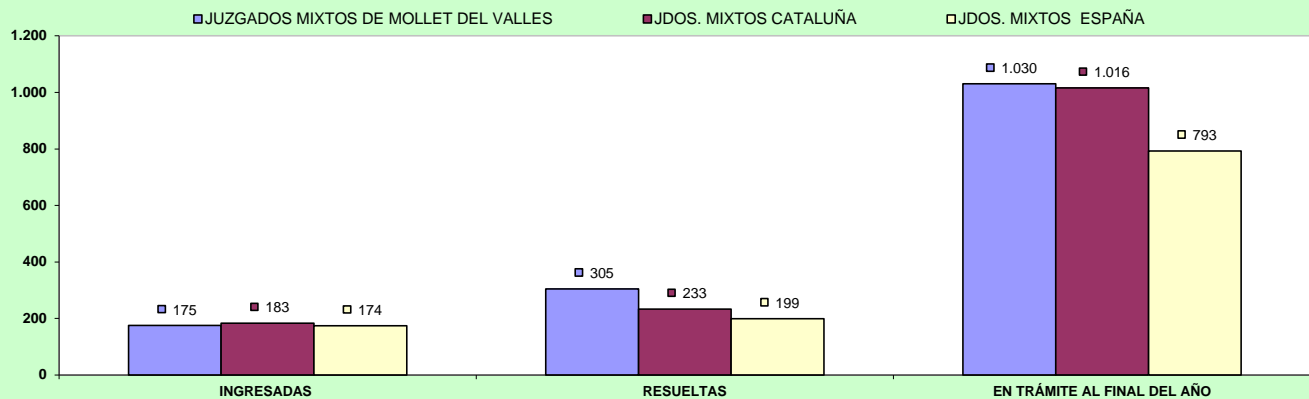
| NUMERO DE RESOLUCIONES DICTADAS POR ÓRGANO | SENTENCIAS | | | AUTOS | | | DECRETOS | | | |
|------------------------------------------------------------|------------|------|------|-------------|-------|-------|-------------|-------|-------|-------------|
| | ÓRGANO | 2018 | 2019 | % EVOLUCIÓN | 2018 | 2019 | % EVOLUCIÓN | 2018 | 2019 | % EVOLUCIÓN |
| JDO. DE 1ª. INSTAN. E INSTRUCC. Nº. 1 DE MOLLET DEL VALLES | Civil | 174 | 109 | -37,36% | 311 | 439 | 41,16% | 270 | 282 | 4,44% |
| | Penal | 102 | 91 | -10,78% | 961 | 966 | 0,52% | 22 | 4 | -81,82% |
| JDO. DE 1ª. INSTAN. E INSTRUCC. Nº. 2 DE MOLLET DEL VALLES | Civil | 159 | 142 | -10,69% | 236 | 310 | 31,36% | 259 | 278 | 7,34% |
| | Penal | 142 | 113 | -20,42% | 825 | 1.149 | 39,27% | 15 | 11 | -26,67% |
| JDO. DE 1ª. INSTAN. E INSTRUCC. Nº. 3 DE MOLLET DEL VALLES | Civil | 190 | 179 | -5,79% | 182 | 256 | 40,66% | 334 | 279 | -16,47% |
| | Penal | 119 | 119 | 0,00% | 806 | 1.082 | 34,24% | 30 | 10 | -66,67% |
| JDO. DE 1ª. INSTAN. E INSTRUCC. Nº. 4 DE MOLLET DEL VALLES | Civil | 125 | 163 | 30,40% | 189 | 348 | 84,13% | 281 | 409 | 45,55% |
| | Penal | 135 | 106 | -21,48% | 454 | 641 | 41,19% | 12 | 11 | -8,33% |
| JDO. DE 1ª. INSTAN. E INSTRUCC. Nº. 5 DE MOLLET DEL VALLES | Civil | 149 | 152 | 2,01% | 264 | 444 | 68,18% | 236 | 238 | 0,85% |
| | Penal | 141 | 149 | 5,67% | 881 | 1.255 | 42,45% | 19 | 26 | 36,84% |
| TOTALES | Civil | 797 | 745 | -6,52% | 1.182 | 1.797 | 52,03% | 1.380 | 1.486 | 7,68% |
| | Penal | 639 | 578 | -9,55% | 3.927 | 5.093 | 29,69% | 98 | 62 | -36,73% |



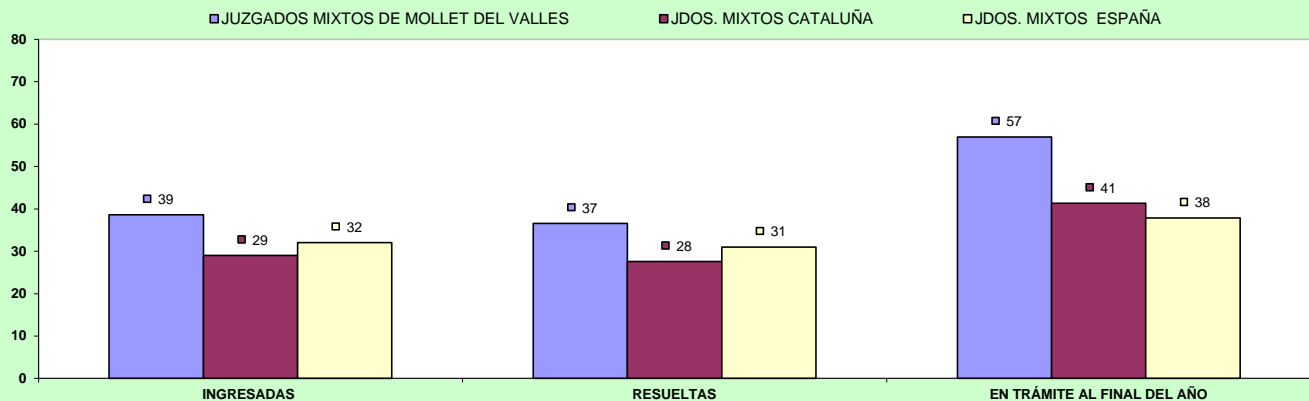
c) Ejecuciones por órgano.

| NUMERO DE EJECUTORIAS POR ÓRGANO | | INGRESADAS | | | RESUELTAS | | | EN TRÁMITE AL FINAL DEL AÑO | | |
|------------------------------------------------------------|-------|------------|------|-------------|-----------|-------|-------------|-----------------------------|-------|-------------|
| ÓRGANO | | 2018 | 2019 | % EVOLUCIÓN | 2018 | 2019 | % EVOLUCIÓN | 2018 | 2019 | % EVOLUCIÓN |
| JDO. DE 1ª. INSTAN. E INSTRUCC. Nº. 1 DE MOLLET DEL VALLÈS | Civil | 156 | 172 | 10,26% | 177 | 390 | 120,34% | 1.152 | 1.159 | 0,61% |
| | Penal | 31 | 25 | -19,35% | 34 | 29 | -14,71% | 23 | 22 | -4,35% |
| JDO. DE 1ª. INSTAN. E INSTRUCC. Nº. 2 DE MOLLET DEL VALLÈS | Civil | 183 | 155 | -15,30% | 171 | 212 | 23,98% | 1.049 | 1.006 | -4,10% |
| | Penal | 42 | 34 | -19,05% | 56 | 26 | -53,57% | 53 | 61 | 15,09% |
| JDO. DE 1ª. INSTAN. E INSTRUCC. Nº. 3 DE MOLLET DEL VALLÈS | Civil | 170 | 181 | 6,47% | 221 | 140 | -36,65% | 1.151 | 1.212 | 5,30% |
| | Penal | 36 | 84 | 133,33% | 36 | 67 | 86,11% | 83 | 100 | 20,48% |
| JDO. DE 1ª. INSTAN. E INSTRUCC. Nº. 4 DE MOLLET DEL VALLÈS | Civil | 193 | 182 | -5,70% | 125 | 372 | 197,60% | 1.146 | 1.025 | -10,56% |
| | Penal | 32 | 25 | -21,88% | 26 | 36 | 38,46% | 52 | 40 | -23,08% |
| JDO. DE 1ª. INSTAN. E INSTRUCC. Nº. 5 DE MOLLET DEL VALLÈS | Civil | 121 | 185 | 52,89% | 224 | 410 | 83,04% | 820 | 748 | -8,78% |
| | Penal | 36 | 25 | -30,56% | 47 | 25 | -46,81% | 60 | 62 | 3,33% |
| TOTALES | Civil | 823 | 875 | 6,32% | 918 | 1.524 | 66,01% | 5.318 | 5.150 | -3,16% |
| | Penal | 177 | 193 | 9,04% | 199 | 183 | -8,04% | 271 | 285 | 5,17% |

COMPARATIVA DE LA MEDIA DE LAS EJECUCIONES DE LOS JDOS. MIXTOS (CIVIL) 2019



COMPARATIVA DE LA MEDIA DE LAS EJECUCIONES DE LOS JDOS. MIXTOS (PENAL) 2019



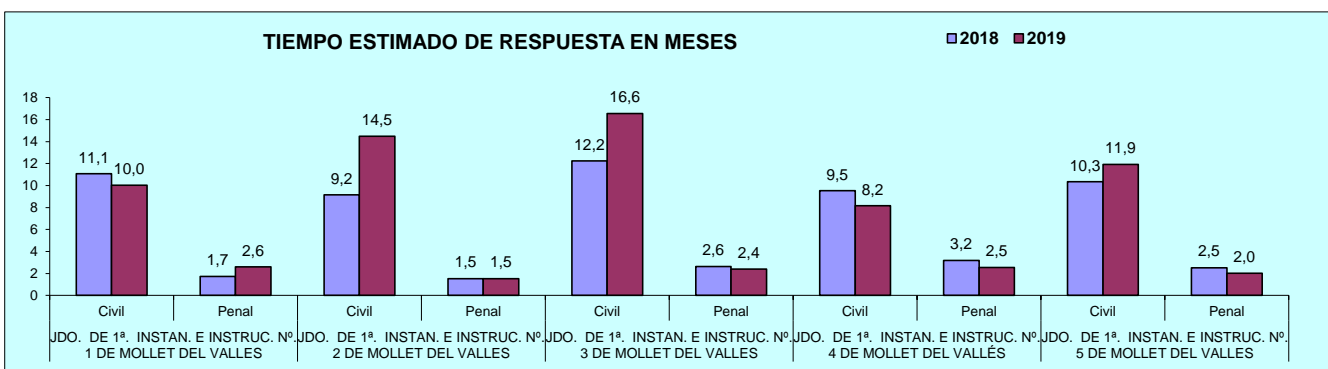
d) Carga de trabajo en relación a los nuevos módulos publicados en el BOE el 29/12/2018

| ASUNTOS COMPUTABLES PARA EL MÓDULO | | ASUNTOS INGRESADOS 2019 (MÓDULO) | MÓDULO DE INGRESO PUBLICADOS EN EL BOE EL 29/12/2018 | % RESPECTO AL MÓDULO DE INGRESO |
|------------------------------------------------------------|----------|----------------------------------|------------------------------------------------------|---------------------------------|
| ÓRGANO | | | | |
| JDO. DE 1ª. INSTAN. E INSTRUCC. Nº. 1 DE MOLLET DEL VALLES | Civil | 1.256 | 680 | 84,71% |
| | Penal | 1.240 | 1.000 | 24,00% |
| JDO. DE 1ª. INSTAN. E INSTRUCC. Nº. 2 DE MOLLET DEL VALLES | Civil | 908 | 680 | 33,53% |
| | Penal | 1.471 | 1.000 | 47,10% |
| JDO. DE 1ª. INSTAN. E INSTRUCC. Nº. 3 DE MOLLET DEL VALLES | Civil | 1.003 | 680 | 47,43% |
| | Penal | 1.579 | 1.000 | 57,90% |
| JDO. DE 1ª. INSTAN. E INSTRUCC. Nº. 4 DE MOLLET DEL VALLÈS | Civil | 1.022 | 680 | 50,22% |
| | Penal(*) | 1.397 | 1.000 | 39,70% |
| JDO. DE 1ª. INSTAN. E INSTRUCC. Nº. 5 DE MOLLET DEL VALLES | Civil | 1.106 | 680 | 62,65% |
| | Penal | 1.640 | 1.000 | 64,00% |

(*) A la espera de que se publique el factor de corrección para los que tienen atribuida la competencia de VIDU, se aplica el módulo establecido para los juzgados de primera instancia e instrucción

e) Tiempo estimado de respuesta en los órganos judiciales (calculado en meses).

| TIEMPO ESTIMADO DE RESPUESTA EN LOS ORGANOS JUDICIALES. CALCULADO EN MESES | | | |
|----------------------------------------------------------------------------|-------|------|------|
| ÓRGANO | | 2018 | 2019 |
| JDO. DE 1ª. INSTAN. E INSTRUCC. Nº. 1 DE MOLLET DEL VALLES | Civil | 11,1 | 10,0 |
| | Penal | 1,7 | 2,6 |
| JDO. DE 1ª. INSTAN. E INSTRUCC. Nº. 2 DE MOLLET DEL VALLES | Civil | 9,2 | 14,5 |
| | Penal | 1,5 | 1,5 |
| JDO. DE 1ª. INSTAN. E INSTRUCC. Nº. 3 DE MOLLET DEL VALLES | Civil | 12,2 | 16,6 |
| | Penal | 2,6 | 2,4 |
| JDO. DE 1ª. INSTAN. E INSTRUCC. Nº. 4 DE MOLLET DEL VALLÈS | Civil | 9,5 | 8,2 |
| | Penal | 3,2 | 2,5 |
| JDO. DE 1ª. INSTAN. E INSTRUCC. Nº. 5 DE MOLLET DEL VALLES | Civil | 10,3 | 11,9 |
| | Penal | 2,5 | 2,0 |



B) ASUNTOS DE VIOLENCIA DOMÉSTICA

a) Asuntos por órgano.

| NUMERO ASUNTOS POR ÓRGANO | INGRESADOS | | | RESUELTOS | | | EN TRAMITE AL FINAL DEL AÑO | | | |
|-----------------------------------------------------------|------------|------|------|-------------|------|------|-----------------------------|------|------|-------------|
| | ÓRGANO | 2018 | 2019 | % EVOLUCIÓN | 2018 | 2019 | % EVOLUCIÓN | 2018 | 2019 | % EVOLUCIÓN |
| JDO. DE 1ª. INSTAN. E INSTRUC. Nº. 4 DE MOLLET DEL VALLÈS | Civil | 59 | 69 | 16,95% | 53 | 56 | 5,66% | 31 | 44 | 41,94% |
| | Penal | 568 | 532 | -6,34% | 527 | 519 | -1,52% | 95 | 108 | 13,68% |

b) Resoluciones dictadas por órgano.

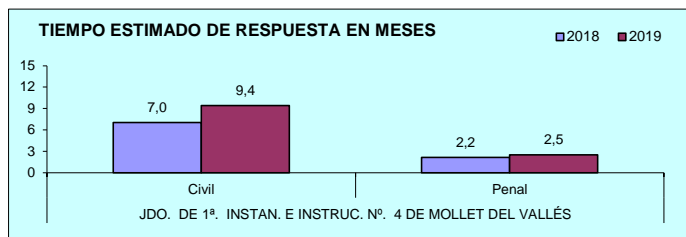
| NUMERO DE RESOLUCIONES DICTADAS POR ÓRGANO | SENTENCIAS | | | AUTOS | | | DECRETOS | | | |
|-----------------------------------------------------------|------------|------|------|-------------|------|------|-------------|------|------|-------------|
| | ÓRGANO | 2018 | 2019 | % EVOLUCIÓN | 2018 | 2019 | % EVOLUCIÓN | 2018 | 2019 | % EVOLUCIÓN |
| JDO. DE 1ª. INSTAN. E INSTRUC. Nº. 4 DE MOLLET DEL VALLÈS | Civil | 13 | 19 | 46,15% | 34 | 23 | -32,35% | 8 | 12 | 50,00% |
| | Penal | 43 | 30 | -30,23% | 232 | 262 | 12,93% | 3 | 1 | -66,67% |

c) Ejecuciones por órgano.

| NUMERO DE EJECUTORIAS POR ÓRGANO | INGRESADAS | | | RESUELTAS | | | EN TRÁMITE AL FINAL DEL AÑO | | | |
|-----------------------------------------------------------|------------|------|------|-------------|------|------|-----------------------------|------|------|-------------|
| | ÓRGANO | 2018 | 2019 | % EVOLUCIÓN | 2018 | 2019 | % EVOLUCIÓN | 2018 | 2019 | % EVOLUCIÓN |
| JDO. DE 1ª. INSTAN. E INSTRUC. Nº. 4 DE MOLLET DEL VALLÈS | Civil | 15 | 17 | 13,33% | 5 | 13 | 160,00% | 31 | 35 | 12,90% |
| | Penal | 4 | 4 | 0,00% | 5 | 4 | -20,00% | 3 | 2 | -33,33% |

d) Tiempo estimado de respuesta en los órganos judiciales (calculado en meses).

| TIEMPO ESTIMADO DE RESPUESTA EN LOS ORGANOS JUDICIALES. CALCULADO EN MESES | | | |
|----------------------------------------------------------------------------|------|------|--|
| ÓRGANO | 2018 | 2019 | |
| JDO. DE 1ª. INSTAN. E INSTRUC. Nº. 4 DE MOLLET DEL VALLÈS | | | |
| Civil | 7,0 | 9,4 | |
| Penal | 2,2 | 2,5 | |



ÓRGANOS DEL PARTIDO JUDICIAL DE

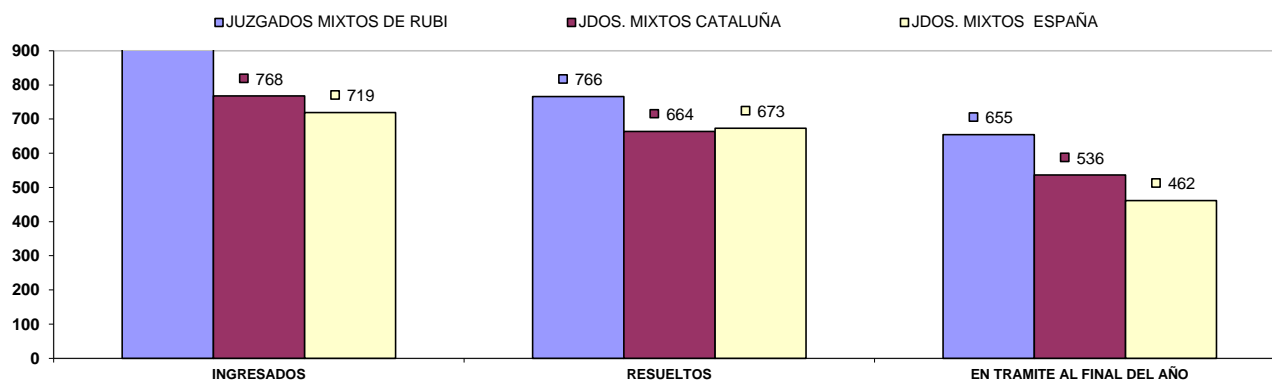
RUBÍ

A) JUZGADOS MIXTOS

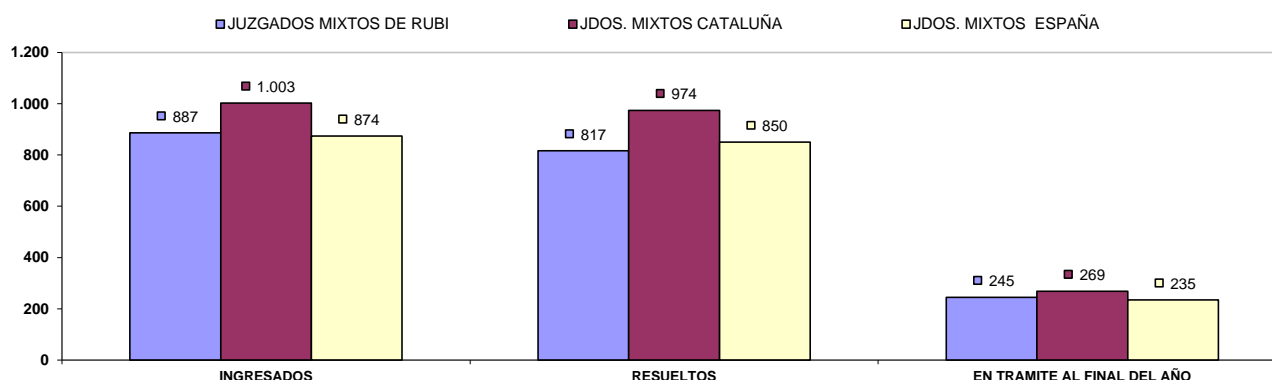
a) Asuntos por órgano.

| NUMERO ASUNTOS POR ÓRGANO | | INGRESADOS | | | RESUELTOS | | | EN TRAMITE AL FINAL DEL AÑO | | |
|----------------------------------------------|-------|------------|-------|-------------|-----------|-------|-------------|-----------------------------|-------|-------------|
| ÓRGANO | | 2018 | 2019 | % EVOLUCIÓN | 2018 | 2019 | % EVOLUCIÓN | 2018 | 2019 | % EVOLUCIÓN |
| JDO. DE 1ª. INSTAN. E INSTRUC. Nº. 1 DE RUBI | Civil | 728 | 936 | 28,57% | 609 | 690 | 13,30% | 645 | 891 | 38,14% |
| | Penal | 918 | 971 | 5,77% | 914 | 823 | -9,96% | 234 | 382 | 63,25% |
| JDO. DE 1ª. INSTAN. E INSTRUC. Nº. 2 DE RUBI | Civil | 788 | 1.014 | 28,68% | 790 | 731 | -7,47% | 403 | 686 | 70,22% |
| | Penal | 880 | 890 | 1,14% | 929 | 864 | -7,00% | 111 | 106 | -4,50% |
| JDO. DE 1ª. INSTAN. E INSTRUC. Nº. 3 DE RUBI | Civil | 801 | 905 | 12,98% | 719 | 828 | 15,16% | 583 | 659 | 13,04% |
| | Penal | 630 | 624 | -0,95% | 608 | 602 | -0,99% | 156 | 178 | 14,10% |
| JDO. DE 1ª. INSTAN. E INSTRUC. Nº. 4 DE RUBI | Civil | 749 | 841 | 12,28% | 573 | 759 | 32,46% | 753 | 882 | 17,13% |
| | Penal | 735 | 968 | 31,70% | 705 | 751 | 6,52% | 423 | 409 | -3,31% |
| JDO. DE 1ª. INSTAN. E INSTRUC. Nº. 5 DE RUBI | Civil | 539 | 649 | 20,41% | 399 | 599 | 50,13% | 331 | 384 | 16,01% |
| | Penal | 973 | 1.081 | 11,10% | 954 | 976 | 2,31% | 189 | 322 | 70,37% |
| JDO. DE 1ª. INSTAN. E INSTRUC. Nº. 6 DE RUBI | Civil | 801 | 1.046 | 30,59% | 726 | 730 | 0,55% | 458 | 774 | 69,00% |
| | Penal | 813 | 907 | 11,56% | 804 | 890 | 10,70% | 173 | 190 | 9,83% |
| JDO. DE 1ª. INSTAN. E INSTRUC. Nº. 7 DE RUBI | Civil | 772 | 802 | 3,89% | 783 | 760 | -2,94% | 541 | 583 | 7,76% |
| | Penal | 839 | 804 | -4,17% | 913 | 807 | -11,61% | 179 | 176 | -1,68% |
| JDO. DE 1ª. INSTAN. E INSTRUC. Nº. 8 DE RUBI | Civil | 887 | 1.045 | 17,81% | 850 | 1.029 | 21,06% | 361 | 377 | 4,43% |
| | Penal | 743 | 848 | 14,13% | 592 | 821 | 38,68% | 203 | 197 | -2,96% |
| TOTALES | Civil | 6.065 | 7.238 | 19,34% | 5.449 | 6.126 | 12,42% | 4.075 | 5.236 | 28,49% |
| | Penal | 6.531 | 7.093 | 8,61% | 6.419 | 6.534 | 1,79% | 1.668 | 1.960 | 17,51% |

COMPARATIVA DE LA MEDIA DE ASUNTOS DE LOS JDOS. MIXTOS (PARTE CIVIL) 2019



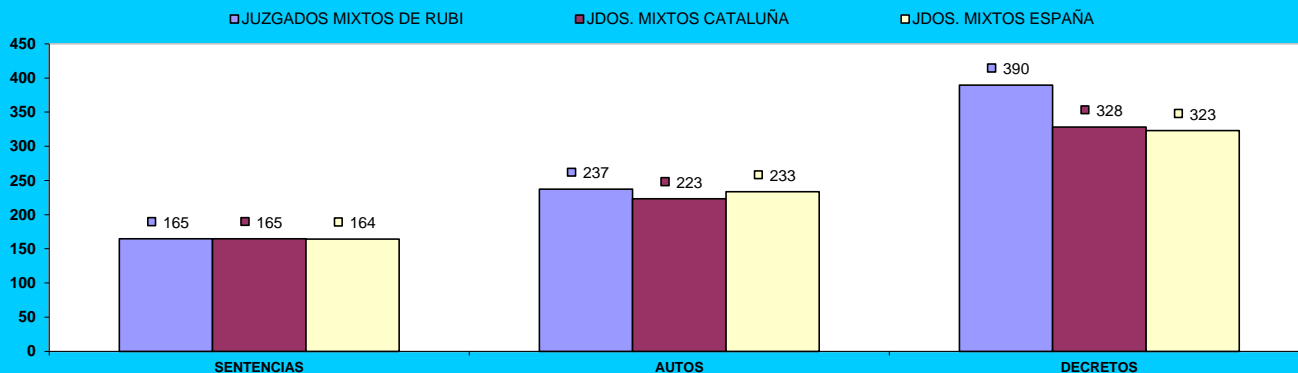
COMPARATIVA DE LA MEDIA DE ASUNTOS DE LOS JDOS. MIXTOS (PARTE PENAL) 2019



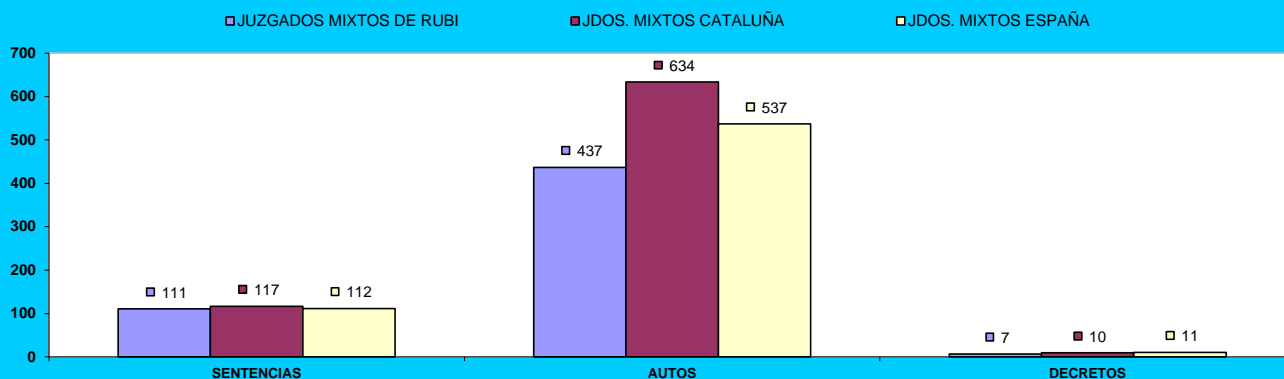
b) Resoluciones dictadas por órgano.

| NUMERO DE RESOLUCIONES DICTADAS POR ÓRGANO | | SENTENCIAS | | | AUTOS | | | DECRETOS | | |
|----------------------------------------------|-------|------------|-------|-------------|-------|-------|-------------|----------|-------|-------------|
| ÓRGANO | | 2018 | 2019 | % EVOLUCIÓN | 2018 | 2019 | % EVOLUCIÓN | 2018 | 2019 | % EVOLUCIÓN |
| JDO. DE 1ª. INSTAN. E INSTRUC. Nº. 1 DE RUBI | Civil | 147 | 151 | 2,72% | 164 | 200 | 21,95% | 419 | 345 | -17,66% |
| | Penal | 96 | 114 | 18,75% | 683 | 546 | -20,06% | 7 | 1 | -85,71% |
| JDO. DE 1ª. INSTAN. E INSTRUC. Nº. 2 DE RUBI | Civil | 254 | 161 | -36,61% | 275 | 238 | -13,45% | 321 | 336 | 4,67% |
| | Penal | 113 | 114 | 0,88% | 576 | 537 | -6,77% | 18 | 9 | -50,00% |
| JDO. DE 1ª. INSTAN. E INSTRUC. Nº. 3 DE RUBI | Civil | 214 | 185 | -13,55% | 155 | 244 | 57,42% | 418 | 477 | 14,11% |
| | Penal | 95 | 71 | -25,26% | 417 | 413 | -0,96% | 0 | 3 | 300,00% |
| JDO. DE 1ª. INSTAN. E INSTRUC. Nº. 4 DE RUBI | Civil | 150 | 105 | -30,00% | 214 | 293 | 36,92% | 357 | 411 | 15,13% |
| | Penal | 110 | 99 | -10,00% | 407 | 492 | 20,88% | 16 | 9 | -43,75% |
| JDO. DE 1ª. INSTAN. E INSTRUC. Nº. 5 DE RUBI | Civil | 71 | 114 | 60,56% | 143 | 243 | 69,93% | 207 | 300 | 44,93% |
| | Penal | 140 | 168 | 20,00% | 278 | 283 | 1,80% | 17 | 16 | -5,88% |
| JDO. DE 1ª. INSTAN. E INSTRUC. Nº. 6 DE RUBI | Civil | 221 | 184 | -16,74% | 271 | 245 | -9,59% | 329 | 348 | 5,78% |
| | Penal | 76 | 120 | 57,89% | 443 | 454 | 2,48% | 17 | 6 | -64,71% |
| JDO. DE 1ª. INSTAN. E INSTRUC. Nº. 7 DE RUBI | Civil | 241 | 211 | -12,45% | 259 | 211 | -18,53% | 404 | 459 | 13,61% |
| | Penal | 90 | 94 | 4,44% | 138 | 227 | 64,49% | 12 | 7 | -41,67% |
| JDO. DE 1ª. INSTAN. E INSTRUC. Nº. 8 DE RUBI | Civil | 204 | 206 | 0,98% | 231 | 223 | -3,46% | 389 | 440 | 13,11% |
| | Penal | 141 | 107 | -24,11% | 355 | 544 | 53,24% | 15 | 6 | -60,00% |
| TOTALES | Civil | 1.502 | 1.317 | -12,32% | 1.712 | 1.897 | 10,81% | 2.844 | 3.116 | 9,56% |
| | Penal | 861 | 887 | 3,02% | 3.297 | 3.496 | 6,04% | 102 | 57 | -44,12% |

COMPARATIVA DE LA MEDIA DE RESOLUCIONES DE LOS JDOS. DE MIXTOS (CIVIL) 2019



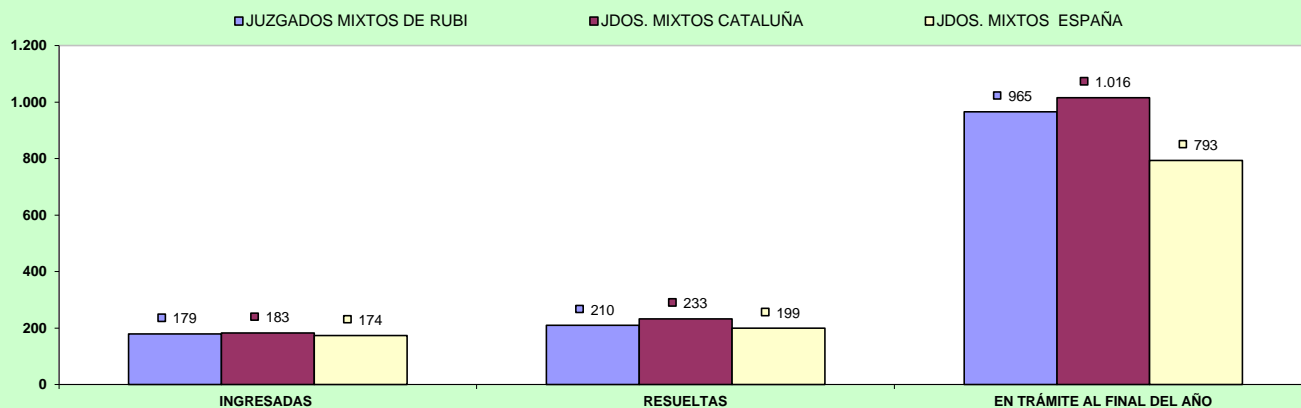
COMPARATIVA DE LA MEDIA DE RESOLUCIONES DE LOS JDOS. DE MIXTOS (PENAL) 2019



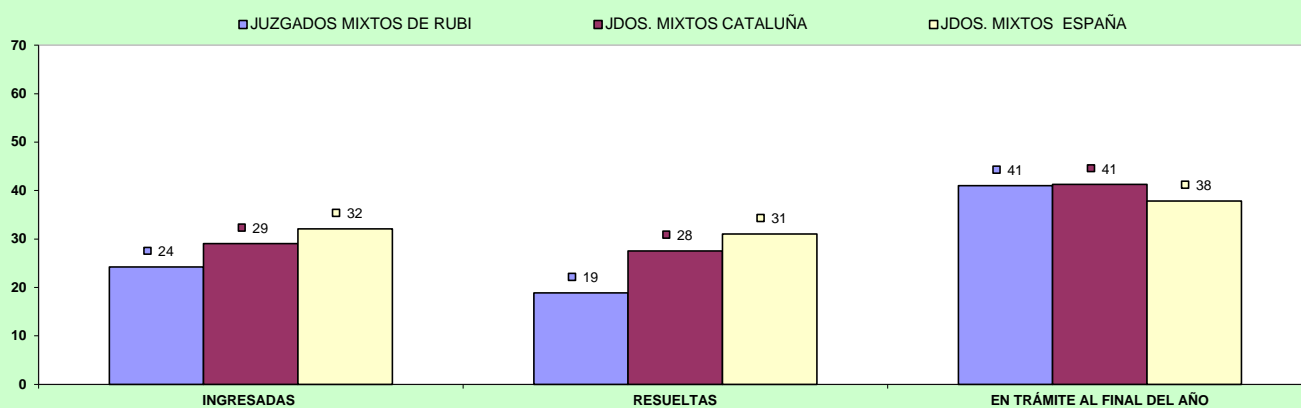
c) Ejecuciones por órgano.

| NUMERO DE EJECUTORIAS POR ÓRGANO | | INGRESADAS | | | RESUELTAS | | | EN TRÁMITE AL FINAL DEL AÑO | | |
|----------------------------------------------|-------|------------|-------|-------------|-----------|-------|-------------|-----------------------------|-------|-------------|
| ÓRGANO | | 2018 | 2019 | % EVOLUCIÓN | 2018 | 2019 | % EVOLUCIÓN | 2018 | 2019 | % EVOLUCIÓN |
| JDO. DE 1ª. INSTAN. E INSTRUC. Nº. 1 DE RUBI | Civil | 233 | 144 | -38,20% | 214 | 144 | -32,71% | 688 | 737 | 7,12% |
| | Penal | 19 | 11 | -42,11% | 15 | 8 | -46,67% | 26 | 29 | 11,54% |
| JDO. DE 1ª. INSTAN. E INSTRUC. Nº. 2 DE RUBI | Civil | 204 | 179 | -12,25% | 167 | 253 | 51,50% | 1.301 | 891 | -31,51% |
| | Penal | 50 | 23 | -54,00% | 37 | 13 | -64,86% | 67 | 39 | -41,79% |
| JDO. DE 1ª. INSTAN. E INSTRUC. Nº. 3 DE RUBI | Civil | 185 | 192 | 3,78% | 163 | 210 | 28,83% | 1.122 | 1.104 | -1,60% |
| | Penal | 30 | 23 | -23,33% | 36 | 34 | -5,56% | 48 | 37 | -22,92% |
| JDO. DE 1ª. INSTAN. E INSTRUC. Nº. 4 DE RUBI | Civil | 161 | 151 | -6,21% | 187 | 102 | -45,45% | 1.206 | 1.255 | 4,06% |
| | Penal | 19 | 26 | 36,84% | 25 | 16 | -36,00% | 37 | 47 | 27,03% |
| JDO. DE 1ª. INSTAN. E INSTRUC. Nº. 5 DE RUBI | Civil | 172 | 172 | 0,00% | 254 | 226 | -11,02% | 606 | 563 | -7,10% |
| | Penal | 29 | 44 | 51,72% | 30 | 26 | -13,33% | 41 | 59 | 43,90% |
| JDO. DE 1ª. INSTAN. E INSTRUC. Nº. 6 DE RUBI | Civil | 225 | 181 | -19,56% | 131 | 149 | 13,74% | 1.355 | 1.387 | 2,36% |
| | Penal | 26 | 28 | 7,69% | 32 | 17 | -46,88% | 23 | 34 | 47,83% |
| JDO. DE 1ª. INSTAN. E INSTRUC. Nº. 7 DE RUBI | Civil | 185 | 196 | 5,95% | 308 | 316 | 2,60% | 1.153 | 1.066 | -7,55% |
| | Penal | 21 | 20 | -4,76% | 39 | 26 | -33,33% | 42 | 36 | -14,29% |
| JDO. DE 1ª. INSTAN. E INSTRUC. Nº. 8 DE RUBI | Civil | 204 | 217 | 6,37% | 169 | 280 | 65,68% | 765 | 720 | -5,88% |
| | Penal | 35 | 19 | -45,71% | 24 | 11 | -54,17% | 39 | 47 | 20,51% |
| TOTALES | Civil | 1.569 | 1.432 | -8,73% | 1.593 | 1.680 | 5,46% | 8.196 | 7.723 | -5,77% |
| | Penal | 229 | 194 | -15,28% | 238 | 151 | -36,55% | 323 | 328 | 1,55% |

COMPARATIVA DE LA MEDIA DE LAS EJECUCIONES DE LOS JDOS. MIXTOS (CIVIL) 2019



COMPARATIVA DE LA MEDIA DE LAS EJECUCIONES DE LOS JDOS. MIXTOS (PENAL) 2019



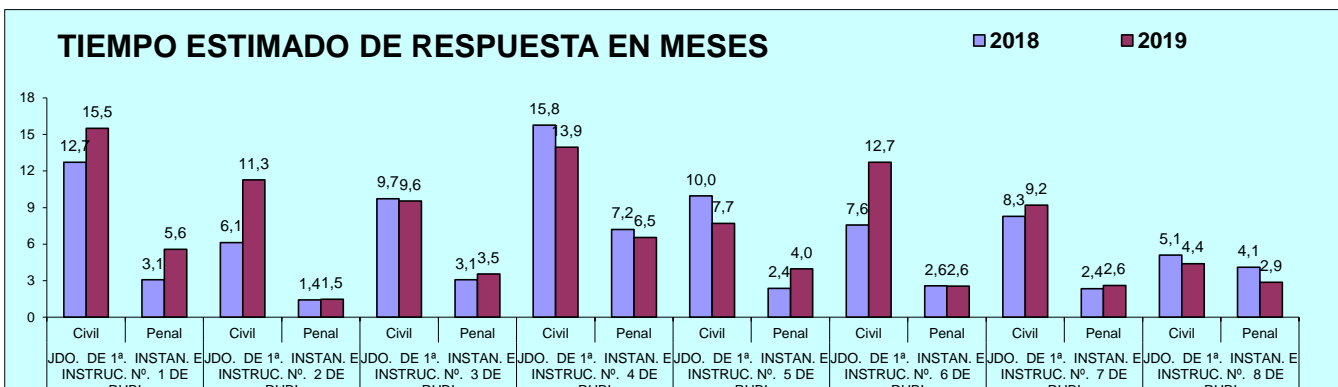
d) Carga de trabajo en relación a los nuevos módulos publicados en el BOE el 29/12/2018

| ASUNTOS COMPUTABLES PARA EL MÓDULO | | ASUNTOS INGRESADOS 2019 (MÓDULO) | MÓDULO DE INGRESO PUBLICADOS EN EL BOE EL 29/12/2018 | % RESPECTO AL MÓDULO DE INGRESO |
|-----------------------------------------------|-----------|----------------------------------|------------------------------------------------------|---------------------------------|
| ÓRGANO | | | | |
| JDO. DE 1ª. INSTAN. E INSTRUCC. Nº. 1 DE RUBI | Civil | 1.078 | 680 | 58,53% |
| | Penal | 971 | 1.000 | -2,90% |
| JDO. DE 1ª. INSTAN. E INSTRUCC. Nº. 2 DE RUBI | Civil | 1.193 | 680 | 75,44% |
| | Penal | 883 | 1.000 | -11,70% |
| JDO. DE 1ª. INSTAN. E INSTRUCC. Nº. 3 DE RUBI | Civil | 1.098 | 680 | 61,47% |
| | Penal | 624 | 1.000 | -37,60% |
| JDO. DE 1ª. INSTAN. E INSTRUCC. Nº. 4 DE RUBI | Civil | 993 | 680 | 46,03% |
| | Penal | 948 | 1.000 | -5,20% |
| JDO. DE 1ª. INSTAN. E INSTRUCC. Nº. 5 DE RUBI | Civil (*) | 753 | 680 | 10,74% |
| | Penal(*) | 1.082 | 1.000 | 8,20% |
| JDO. DE 1ª. INSTAN. E INSTRUCC. Nº. 6 DE RUBI | Civil | 1.224 | 680 | 79,93% |
| | Penal | 907 | 1.000 | -9,30% |
| JDO. DE 1ª. INSTAN. E INSTRUCC. Nº. 7 DE RUBI | Civil | 993 | 680 | 45,96% |
| | Penal | 796 | 1.000 | -20,40% |
| JDO. DE 1ª. INSTAN. E INSTRUCC. Nº. 8 DE RUBI | Civil | 1.265 | 680 | 86,03% |
| | Penal | 785 | 1.000 | -21,50% |

(*) A la espera de que se publique el factor de corrección para los que tienen atribuida la competencia de VIDO, se aplica el módulo establecido para los juzgados de primera instancia e instrucción

e) Tiempo estimado de respuesta en los órganos judiciales (calculado en meses).

| TIEMPO ESTIMADO DE RESPUESTA EN LOS ÓRGANOS JUDICIALES (EN MESES) | | | |
|-------------------------------------------------------------------|-------|------|------|
| ÓRGANO | | 2018 | 2019 |
| JDO. DE 1ª. INSTAN. E INSTRUCC. Nº. 1 DE RUBI | Civil | 12,7 | 15,5 |
| | Penal | 3,1 | 5,6 |
| JDO. DE 1ª. INSTAN. E INSTRUCC. Nº. 2 DE RUBI | Civil | 6,1 | 11,3 |
| | Penal | 1,4 | 1,5 |
| JDO. DE 1ª. INSTAN. E INSTRUCC. Nº. 3 DE RUBI | Civil | 9,7 | 9,6 |
| | Penal | 3,1 | 3,5 |
| JDO. DE 1ª. INSTAN. E INSTRUCC. Nº. 4 DE RUBI | Civil | 15,8 | 13,9 |
| | Penal | 7,2 | 6,5 |
| JDO. DE 1ª. INSTAN. E INSTRUCC. Nº. 5 DE RUBI | Civil | 10,0 | 7,7 |
| | Penal | 2,4 | 4,0 |
| JDO. DE 1ª. INSTAN. E INSTRUCC. Nº. 6 DE RUBI | Civil | 7,6 | 12,7 |
| | Penal | 2,6 | 2,6 |
| JDO. DE 1ª. INSTAN. E INSTRUCC. Nº. 7 DE RUBI | Civil | 8,3 | 9,2 |
| | Penal | 2,4 | 2,6 |
| JDO. DE 1ª. INSTAN. E INSTRUCC. Nº. 8 DE RUBI | Civil | 5,1 | 4,4 |
| | Penal | 4,1 | 2,9 |



B) ASUNTOS DE VIOLENCIA DOMÉSTICA

a) Asuntos por órgano.

| NUMERO ASUNTOS POR ÓRGANO | | INGRESADOS | | | RESUELTOS | | | EN TRAMITE AL FINAL DEL AÑO | | |
|----------------------------------------------|-------|------------|------|-------------|-----------|------|-------------|-----------------------------|------|-------------|
| ÓRGANO | | 2018 | 2019 | % EVOLUCIÓN | 2018 | 2019 | % EVOLUCIÓN | 2018 | 2019 | % EVOLUCIÓN |
| JDO. DE 1ª. INSTAN. E INSTRUC. Nº. 5 DE RUBI | Civil | 64 | 88 | 37,50% | 54 | 81 | 50,00% | 24 | 31 | 29,17% |
| | Penal | 455 | 473 | 3,96% | 442 | 427 | -3,39% | 61 | 135 | 121,31% |

b) Resoluciones dictadas por órgano.

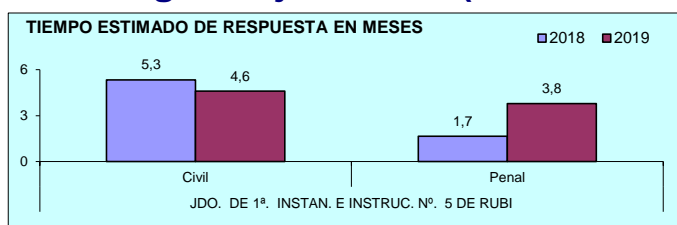
| NUMERO DE RESOLUCIONES DICTADAS POR ÓRGANO | | SENTENCIAS | | | AUTOS | | | DECRETOS | | |
|----------------------------------------------|-------|------------|------|-------------|-------|------|-------------|----------|------|-------------|
| ÓRGANO | | 2018 | 2019 | % EVOLUCIÓN | 2018 | 2019 | % EVOLUCIÓN | 2018 | 2019 | % EVOLUCIÓN |
| JDO. DE 1ª. INSTAN. E INSTRUC. Nº. 5 DE RUBI | Civil | 19 | 22 | 15,79% | 36 | 37 | 2,78% | 19 | 33 | 73,68% |
| | Penal | 47 | 48 | 2,13% | 197 | 182 | -7,61% | 4 | 3 | -25,00% |

c) Ejecuciones por órgano.

| NUMERO DE EJECUTORIAS POR ÓRGANO | | INGRESADAS | | | RESUELTAS | | | EN TRÁMITE AL FINAL DEL AÑO | | |
|----------------------------------------------|-------|------------|------|-------------|-----------|------|-------------|-----------------------------|------|-------------|
| ÓRGANO | | 2018 | 2019 | % EVOLUCIÓN | 2018 | 2019 | % EVOLUCIÓN | 2018 | 2019 | % EVOLUCIÓN |
| JDO. DE 1ª. INSTAN. E INSTRUC. Nº. 5 DE RUBI | Civil | 21 | 24 | 14,29% | 28 | 24 | -14,29% | 67 | 67 | 0,00% |
| | Penal | 3 | 5 | 66,67% | 4 | 3 | -25,00% | 2 | 4 | 100,00% |

d) Tiempo estimado de respuesta en los órganos judiciales (calculado en meses).

| TIEMPO ESTIMADO DE RESPUESTA EN LOS ÓRGANOS JUDICIALES (EN MESES) | | | |
|-------------------------------------------------------------------|-------|------|------|
| ÓRGANO | | 2018 | 2019 |
| JDO. DE 1ª. INSTAN. E INSTRUC. Nº. 5 DE RUBI | Civil | 5,3 | 4,6 |
| | Penal | 1,7 | 3,8 |



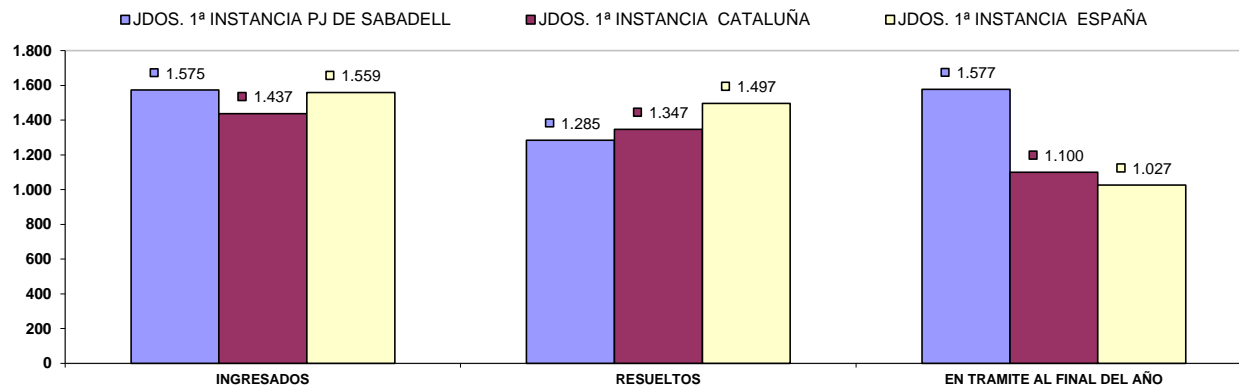
PARTIDO JUDICIAL DE SABADELL

1) JUZGADOS PRIMERA INSTANCIA

A) ASUNTOS POR ÓRGANO

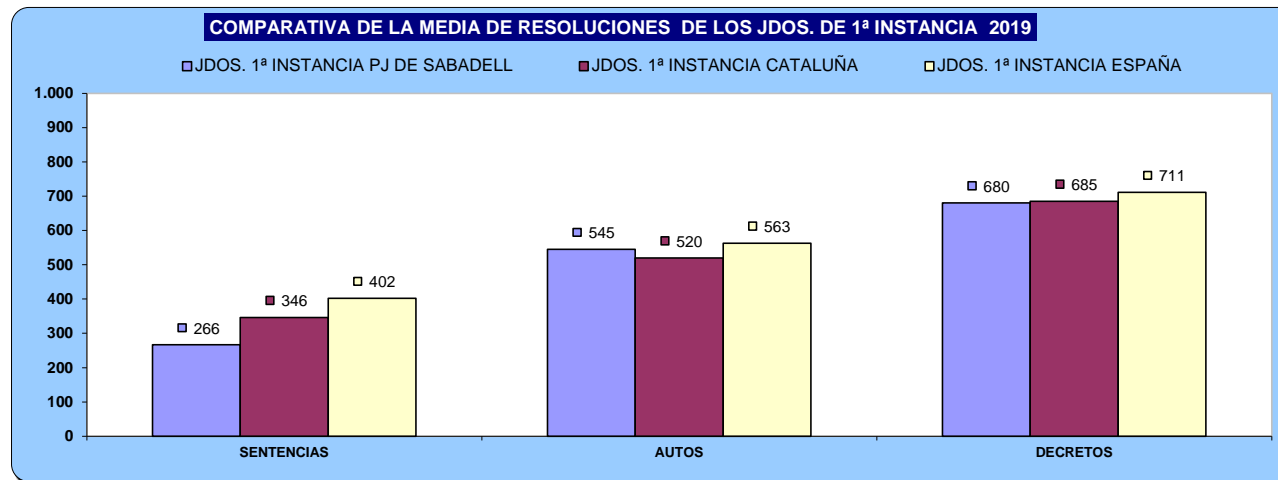
| NUMERO ASUNTOS POR ÓRGANO | INGRESADOS | | | RESUELTOS | | | EN TRAMITE AL FINAL DEL AÑO | | |
|---------------------------------------|--------------|---------------|---------------|--------------|--------------|---------------|-----------------------------|---------------|---------------|
| | ÓRGANO | 2018 | 2019 | % EVOLUCIÓN | 2018 | 2019 | % EVOLUCIÓN | 2018 | 2019 |
| JDO. DE 1ª. INSTAN. Nº. 1 DE SABADELL | 1.520 | 1.656 | 8,95% | 1.445 | 1.381 | -4,43% | 1.173 | 1.447 | 23,36% |
| JDO. DE 1ª. INSTAN. Nº. 2 DE SABADELL | 1.462 | 1.723 | 17,85% | 1.244 | 1.217 | -2,17% | 1.188 | 1.694 | 42,59% |
| JDO. DE 1ª. INSTAN. Nº. 3 DE SABADELL | 1.514 | 1.608 | 6,21% | 1.148 | 963 | -16,11% | 1.984 | 2.628 | 32,46% |
| JDO. DE 1ª. INSTAN. Nº. 4 DE SABADELL | 1.200 | 1.380 | 15,00% | 1.164 | 1.142 | -1,89% | 863 | 1.100 | 27,46% |
| JDO. DE 1ª. INSTAN. Nº. 5 DE SABADELL | 1.416 | 1.562 | 10,31% | 1.594 | 1.728 | 8,41% | 1.004 | 838 | -16,53% |
| JDO. DE 1ª. INSTAN. Nº. 6 DE SABADELL | 1.398 | 1.516 | 8,44% | 1.418 | 1.071 | -24,47% | 1.491 | 1.936 | 29,85% |
| JDO. DE 1ª. INSTAN. Nº. 7 DE SABADELL | 1.347 | 1.577 | 17,07% | 1.179 | 1.493 | 26,63% | 1.309 | 1.393 | 6,42% |
| TOTALES | 9.857 | 11.022 | 11,82% | 9.192 | 8.995 | -2,14% | 9.012 | 11.036 | 22,46% |

COMPARATIVA DE LA MEDIA DE ASUNTOS DE LOS JDOS. 1ª INSTANCIA 2019



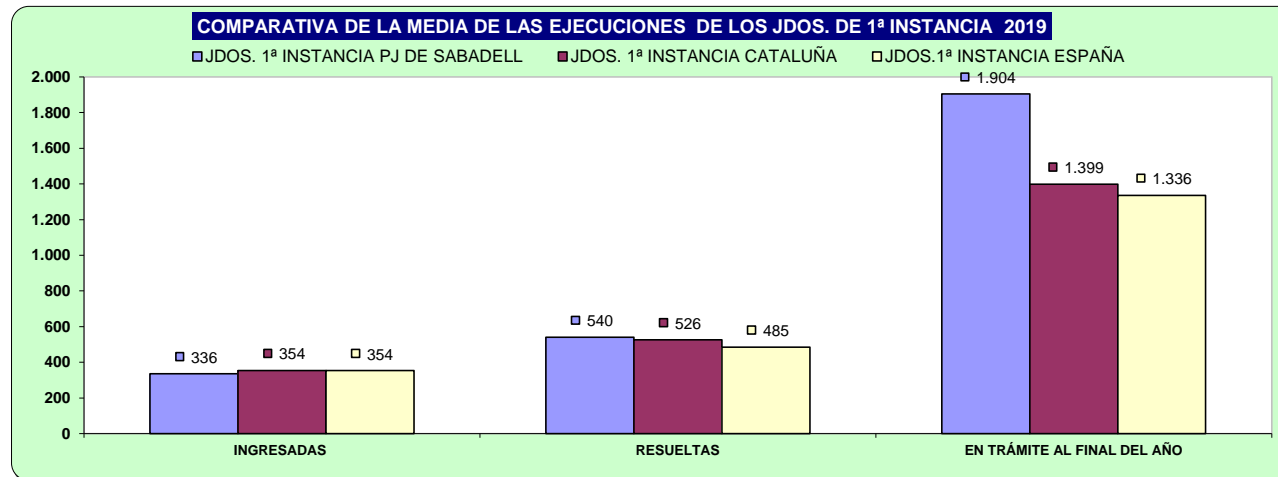
B) RESOLUCIONES DICTADAS POR ÓRGANO

| NUMERO DE RESOLUCIONES DICTADAS POR ÓRGANO | SENTENCIAS | | | AUTOS | | | DECRETOS | | | |
|--------------------------------------------|------------|--------------|--------------|--------------|--------------|--------------|---------------|--------------|--------------|---------------|
| | ÓRGANO | 2018 | 2019 | % EVOLUCIÓN | 2018 | 2019 | % EVOLUCIÓN | 2018 | 2019 | % EVOLUCIÓN |
| JDO. DE 1ª. INSTAN. Nº. 1 DE SABADELL | | 229 | 247 | 7,86% | 707 | 635 | -10,18% | 773 | 704 | -8,93% |
| JDO. DE 1ª. INSTAN. Nº. 2 DE SABADELL | | 211 | 226 | 7,11% | 552 | 457 | -17,21% | 693 | 616 | -11,11% |
| JDO. DE 1ª. INSTAN. Nº. 3 DE SABADELL | | 258 | 254 | -1,55% | 374 | 335 | -10,43% | 672 | 560 | -16,67% |
| JDO. DE 1ª. INSTAN. Nº. 4 DE SABADELL | | 191 | 220 | 15,18% | 458 | 491 | 7,21% | 791 | 779 | -1,52% |
| JDO. DE 1ª. INSTAN. Nº. 5 DE SABADELL | | 332 | 348 | 4,82% | 702 | 839 | 19,52% | 785 | 794 | 1,15% |
| JDO. DE 1ª. INSTAN. Nº. 6 DE SABADELL | | 283 | 269 | -4,95% | 556 | 420 | -24,46% | 717 | 569 | -20,64% |
| JDO. DE 1ª. INSTAN. Nº. 7 DE SABADELL | | 217 | 301 | 38,71% | 588 | 636 | 8,16% | 617 | 741 | 20,10% |
| TOTALES | | 1.721 | 1.865 | 8,37% | 3.937 | 3.813 | -3,15% | 5.048 | 4.763 | -5,65% |



C) EJECUCIONES POR ÓRGANO

| NUMERO DE EJECUTORIAS POR ÓRGANO | INGRESADAS | | | RESUELTAS | | | EN TRÁMITE AL FINAL DEL AÑO | | |
|---------------------------------------|--------------|--------------|--------------|--------------|--------------|----------------|-----------------------------|---------------|---------------|
| | 2018 | 2019 | % EVOLUCIÓN | 2018 | 2019 | % EVOLUCIÓN | 2018 | 2019 | % EVOLUCIÓN |
| JDO. DE 1ª. INSTAN. Nº. 1 DE SABADELL | 373 | 394 | 5,63% | 782 | 512 | -34,53% | 1.840 | 1.824 | -0,87% |
| JDO. DE 1ª. INSTAN. Nº. 2 DE SABADELL | 312 | 285 | -8,65% | 338 | 228 | -32,54% | 1.596 | 1.693 | 6,08% |
| JDO. DE 1ª. INSTAN. Nº. 3 DE SABADELL | 297 | 256 | -13,80% | 565 | 268 | -52,57% | 2.841 | 2.927 | 3,03% |
| JDO. DE 1ª. INSTAN. Nº. 4 DE SABADELL | 330 | 338 | 2,42% | 592 | 916 | 54,73% | 1.866 | 1.544 | -17,26% |
| JDO. DE 1ª. INSTAN. Nº. 5 DE SABADELL | 336 | 435 | 29,46% | 763 | 639 | -16,25% | 1.920 | 1.873 | -2,45% |
| JDO. DE 1ª. INSTAN. Nº. 6 DE SABADELL | 288 | 275 | -4,51% | 1.011 | 701 | -30,66% | 1.737 | 1.330 | -23,43% |
| JDO. DE 1ª. INSTAN. Nº. 7 DE SABADELL | 249 | 372 | 49,40% | 670 | 515 | -23,13% | 2.063 | 2.135 | 3,49% |
| TOTALES | 2.185 | 2.355 | 7,78% | 4.721 | 3.779 | -19,95% | 13.863 | 13.326 | -3,87% |

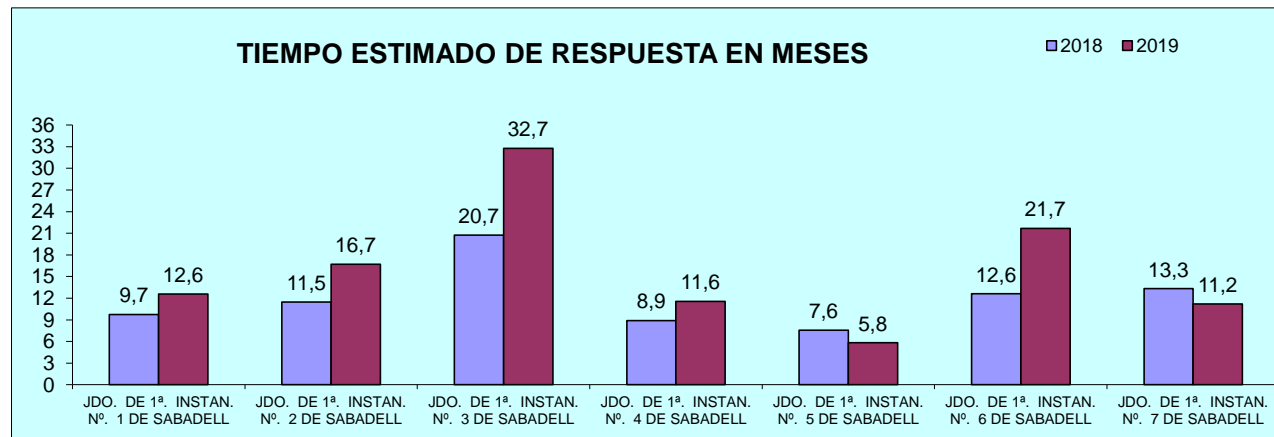


D) CARGA DE TRABAJO EN RELACIÓN A LOS NUEVOS MÓDULOS PUBLICADOS EN EL BOE EL 29/12/2018

| ASUNTOS COMPUTABLES PARA EL MÓDULO | ASUNTOS INGRESADOS 2019 (MÓDULO) | MÓDULO DE INGRESO PUBLICADOS EN EL BOE EL 29/12/2018 | % RESPECTO AL MÓDULO DE INGRESO |
|---------------------------------------|----------------------------------|------------------------------------------------------|---------------------------------|
| ÓRGANO | | | |
| JDO. DE 1ª. INSTAN. Nº. 1 DE SABADELL | 2.057 | 1.200 | 71,44% |
| JDO. DE 1ª. INSTAN. Nº. 2 DE SABADELL | 2.001 | 1.200 | 66,77% |
| JDO. DE 1ª. INSTAN. Nº. 3 DE SABADELL | 1.872 | 1.200 | 56,00% |
| JDO. DE 1ª. INSTAN. Nº. 4 DE SABADELL | 1.723 | 1.200 | 43,54% |
| JDO. DE 1ª. INSTAN. Nº. 5 DE SABADELL | 2.002 | 1.200 | 66,79% |
| JDO. DE 1ª. INSTAN. Nº. 6 DE SABADELL | 1.798 | 1.200 | 49,80% |
| JDO. DE 1ª. INSTAN. Nº. 7 DE SABADELL | 1.955 | 1.200 | 62,88% |

E) TIEMPO ESTIMADO DE RESPUESTA EN LOS ÓRGANOS JUDICIALES. CALCULADO EN MESES

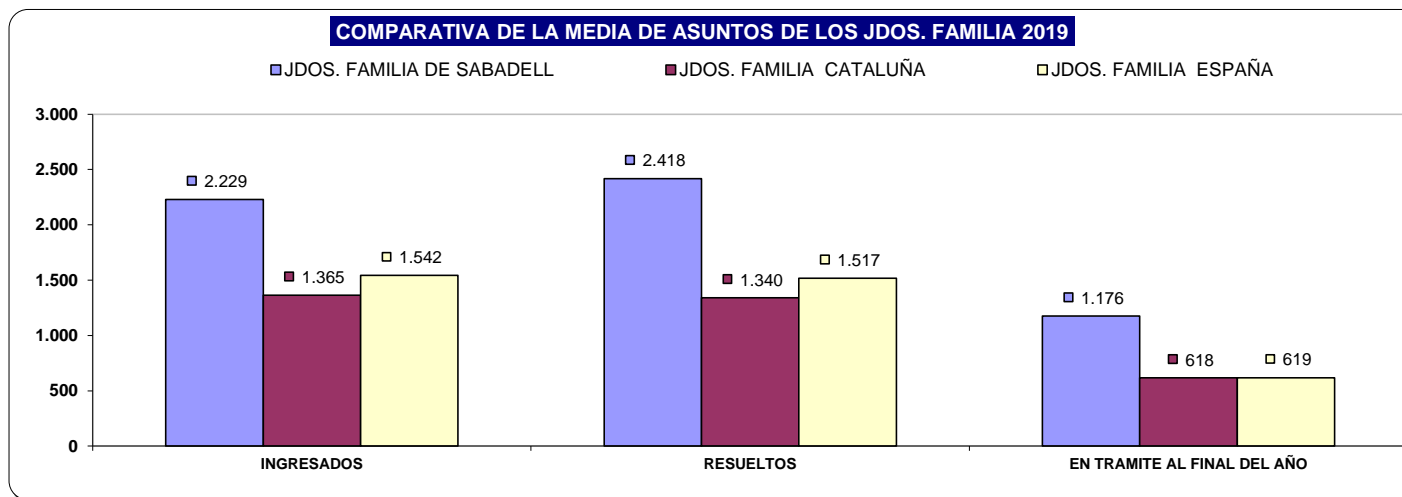
| TIEMPO ESTIMADO DE RESPUESTA EN LOS ÓRGANOS JUDICIALES (EN MESES) | | |
|-------------------------------------------------------------------|------|------|
| ÓRGANO | 2018 | 2019 |
| JDO. DE 1ª. INSTAN. Nº. 1 DE SABADELL | 9,7 | 12,6 |
| JDO. DE 1ª. INSTAN. Nº. 2 DE SABADELL | 11,5 | 16,7 |
| JDO. DE 1ª. INSTAN. Nº. 3 DE SABADELL | 20,7 | 32,7 |
| JDO. DE 1ª. INSTAN. Nº. 4 DE SABADELL | 8,9 | 11,6 |
| JDO. DE 1ª. INSTAN. Nº. 5 DE SABADELL | 7,6 | 5,8 |
| JDO. DE 1ª. INSTAN. Nº. 6 DE SABADELL | 12,6 | 21,7 |
| JDO. DE 1ª. INSTAN. Nº. 7 DE SABADELL | 13,3 | 11,2 |



2) JUZGADOS PRIMERA INSTANCIA (FAMILIA)

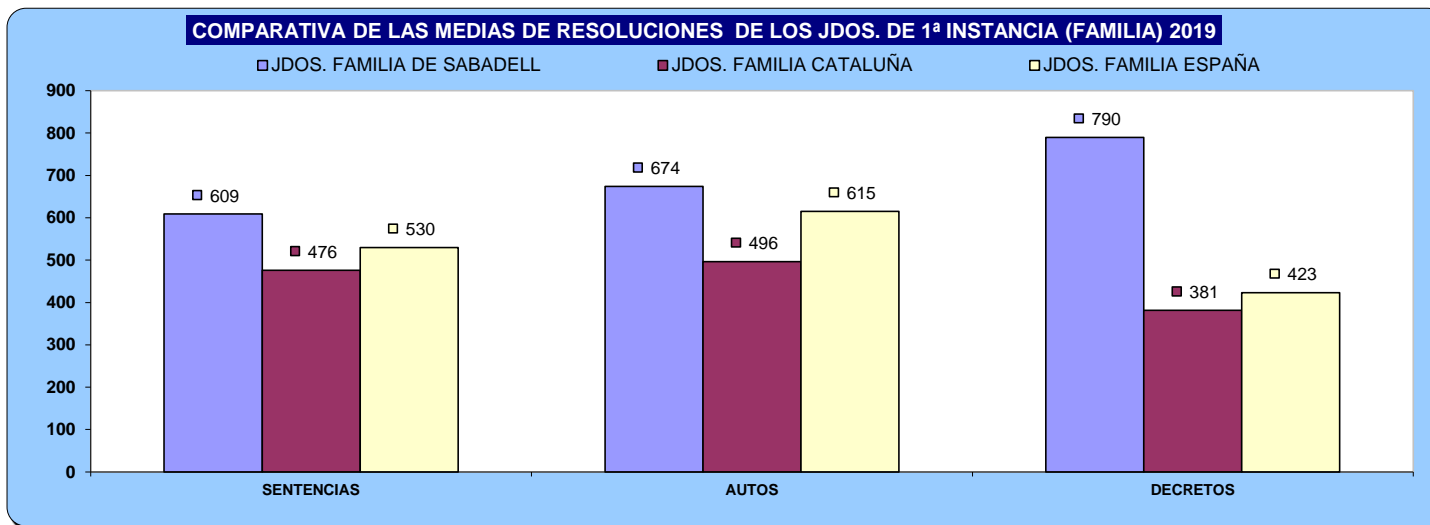
A) ASUNTOS POR ÓRGANO

| NUMERO ASUNTOS POR ÓRGANO | INGRESADOS | | | RESUELTOS | | | EN TRAMITE AL FINAL DEL AÑO | | | |
|---------------------------------------|------------|--------------|--------------|----------------|--------------|--------------|-----------------------------|--------------|--------------|---------------|
| | ÓRGANO | 2018 | 2019 | % EVOLUCIÓN | 2018 | 2019 | % EVOLUCIÓN | 2018 | 2019 | % EVOLUCIÓN |
| JDO. DE 1ª. INSTAN. Nº. 8 DE SABADELL | | 2.761 | 2.229 | -19,27% | 2.216 | 2.418 | 9,12% | 1.286 | 1.176 | -8,55% |
| TOTALES | | 2.761 | 2.229 | -19,27% | 2.216 | 2.418 | 9,12% | 1.286 | 1.176 | -8,55% |



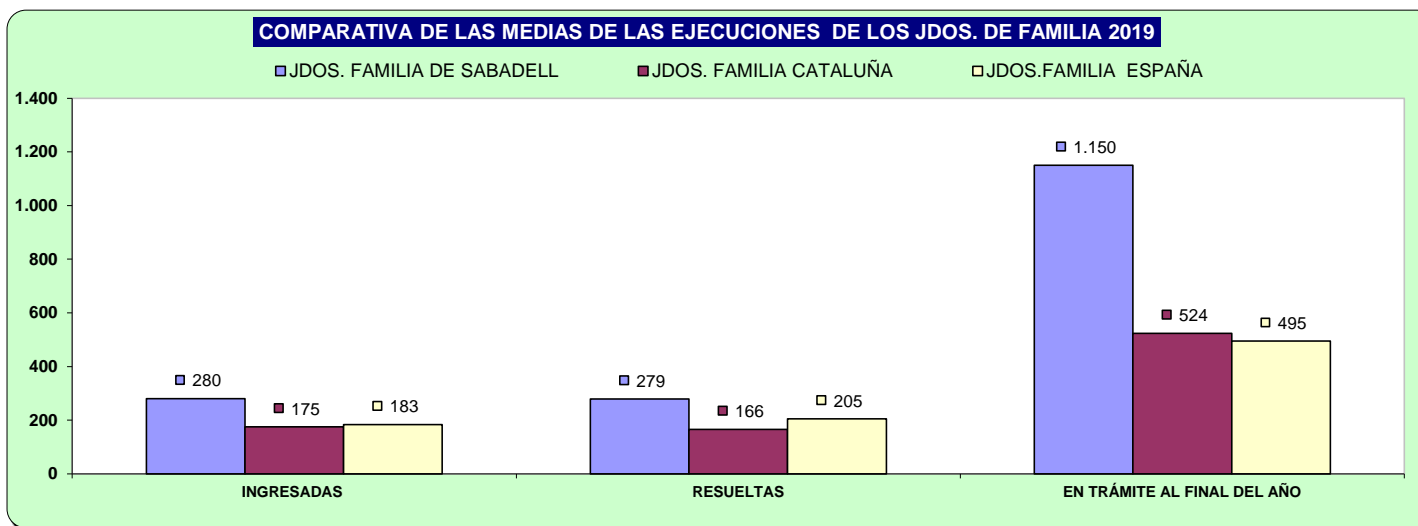
B) RESOLUCIONES DICTADAS POR ÓRGANO

| NUMERO DE RESOLUCIONES DICTADAS POR ÓRGANO | SENTENCIAS | | | AUTOS | | | DECRETOS | | |
|--------------------------------------------|------------|------------|----------------|-------------|------------|--------------|-------------|------------|--------------|
| | ÓRGANO | 2018 | 2019 | % EVOLUCIÓN | 2018 | 2019 | % EVOLUCIÓN | 2018 | 2019 |
| JDO. DE 1ª. INSTAN. Nº. 8 DE SABADELL | 745 | 609 | -18,26% | 637 | 674 | 5,81% | 728 | 790 | 8,52% |
| TOTALES | 745 | 609 | -18,26% | 637 | 674 | 5,81% | 728 | 790 | 8,52% |



C) EJECUCIONES POR ÓRGANO

| NUMERO DE EJECUTORIAS POR ÓRGANO | INGRESADAS | | | RESUELTAS | | | EN TRÁMITE AL FINAL DEL AÑO | | |
|---------------------------------------|------------|------------|----------------|-------------|------------|---------------|-----------------------------|--------------|--------------|
| | ÓRGANO | 2018 | 2019 | % EVOLUCIÓN | 2018 | 2019 | % EVOLUCIÓN | 2018 | 2019 |
| JDO. DE 1ª. INSTAN. Nº. 8 DE SABADELL | 317 | 280 | -11,67% | 213 | 279 | 30,99% | 1.133 | 1.150 | 1,50% |
| TOTALES | 317 | 280 | -11,67% | 213 | 279 | 30,99% | 1.133 | 1.150 | 1,50% |

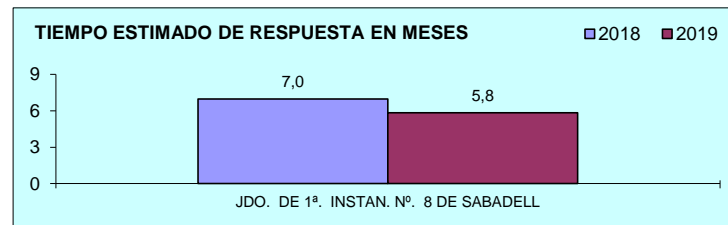


D) CARGA DE TRABAJO EN RELACIÓN A LOS NUEVOS MÓDULOS PUBLICADOS EN EL BOE EL 29/12/2018

| ASUNTOS COMPUTABLES PARA EL MÓDULO | ASUNTOS INGRESADOS 2019 (MÓDULO) | MÓDULO DE INGRESO PUBLICADOS EN EL BOE EL 29/12/2018 | % RESPECTO AL MÓDULO DE INGRESO |
|---------------------------------------|----------------------------------|------------------------------------------------------|---------------------------------|
| ÓRGANO | | | |
| JDO. DE 1ª. INSTAN. Nº. 8 DE SABADELL | 2.509 | 1.323 | 89,64% |

E) TIEMPO ESTIMADO DE RESPUESTA EN LOS ÓRGANOS JUDICIALES. CALCULADO EN MESES

| TIEMPO ESTIMADO DE RESPUESTA EN LOS ÓRGANOS JUDICIALES (EN MESES) | | |
|-------------------------------------------------------------------|------|------|
| ÓRGANO | 2018 | 2019 |
| JDO. DE 1ª. INSTAN. Nº. 8 DE SABADELL | 7,0 | 5,8 |

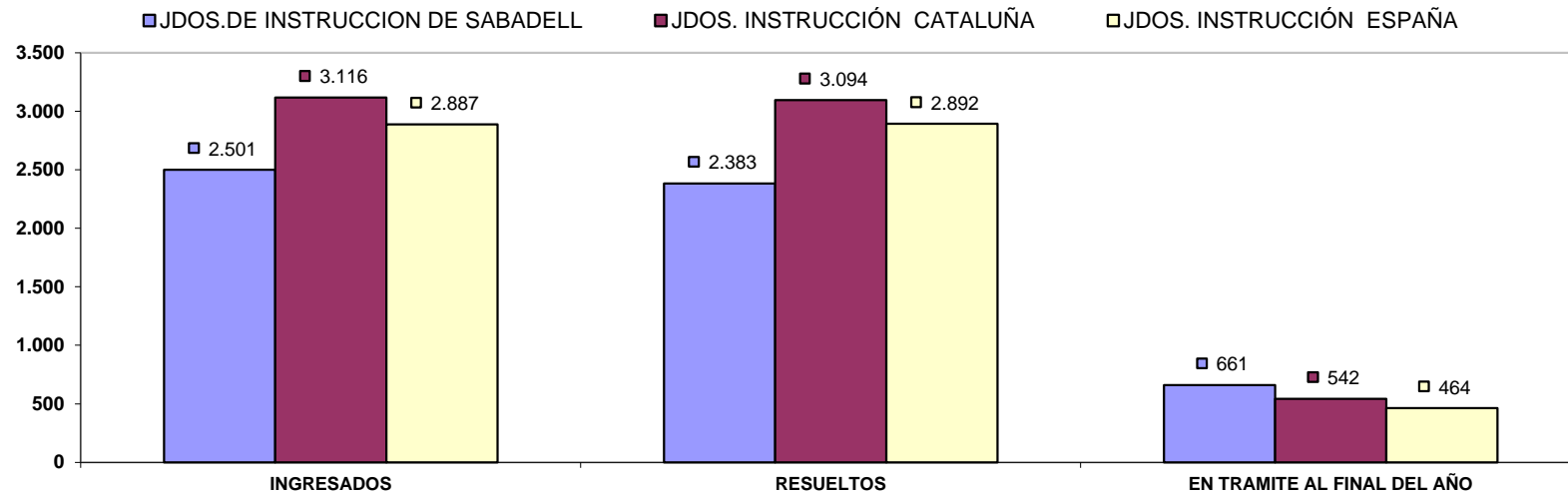


3) JUZGADOS DE INSTRUCCION

A) ASUNTOS POR ÓRGANO

| NUMERO ASUNTOS POR ÓRGANO | INGRESADOS | | | RESUELTOS | | | EN TRAMITE AL FINAL DEL AÑO | | |
|------------------------------------|---------------|---------------|---------------|---------------|---------------|--------------|-----------------------------|--------------|---------------|
| | ÓRGANO | 2018 | 2019 | % EVOLUCIÓN | 2018 | 2019 | % EVOLUCIÓN | 2018 | 2019 |
| JDO. DE INSTRUC. Nº. 1 DE SABADELL | 2.224 | 2.381 | 7,06% | 2.174 | 2.214 | 1,84% | 495 | 665 | 34,34% |
| JDO. DE INSTRUC. Nº. 2 DE SABADELL | 2.277 | 2.479 | 8,87% | 2.298 | 2.394 | 4,18% | 664 | 749 | 12,80% |
| JDO. DE INSTRUC. Nº. 3 DE SABADELL | 2.194 | 2.767 | 26,12% | 2.425 | 2.746 | 13,24% | 487 | 508 | 4,31% |
| JDO. DE INSTRUC. Nº. 4 DE SABADELL | 2.200 | 2.340 | 6,36% | 2.046 | 2.090 | 2,15% | 537 | 666 | 24,02% |
| JDO. DE INSTRUC. Nº. 5 DE SABADELL | 2.351 | 2.537 | 7,91% | 2.243 | 2.471 | 10,16% | 650 | 716 | 10,15% |
| TOTALES | 11.246 | 12.504 | 11,19% | 11.186 | 11.915 | 6,52% | 2.833 | 3.304 | 16,63% |

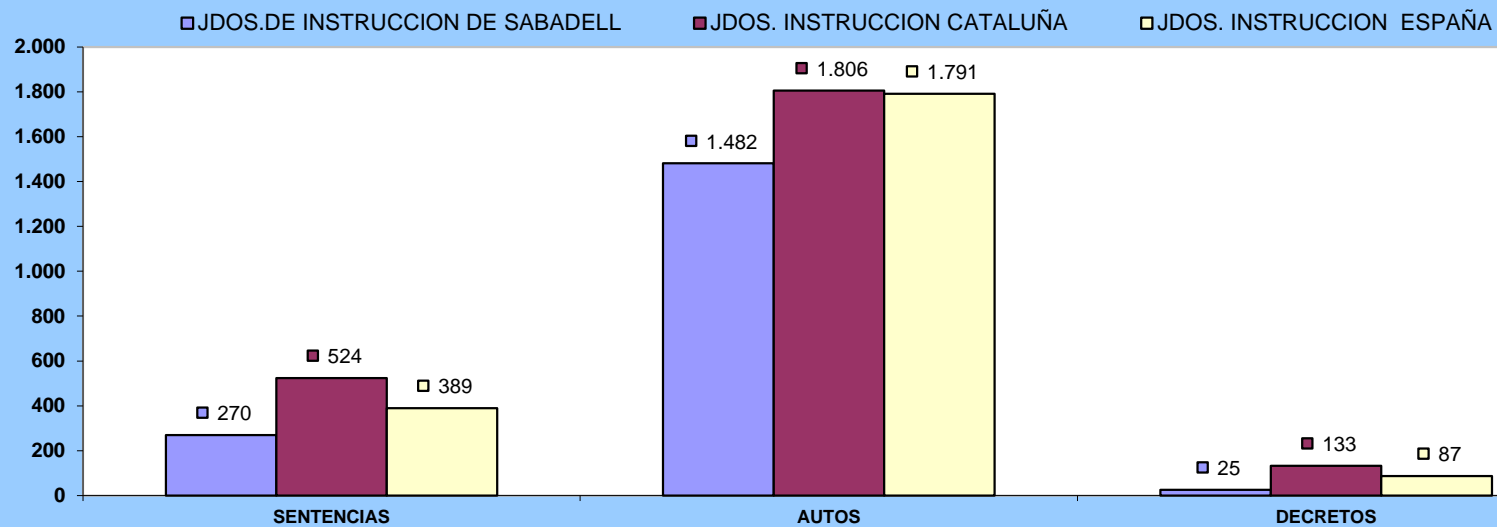
COMPARATIVA DE LA MEDIA DE ASUNTOS DE LOS JDOS. INSTRUCCIÓN 2019



B) RESOLUCIONES DICTADAS POR ÓRGANO

| NUMERO DE RESOLUCIONES DICTADAS POR ÓRGANO | SENTENCIAS | | | AUTOS | | | DECRETOS | | |
|--------------------------------------------|--------------|--------------|---------------|--------------|--------------|---------------|-------------|------------|----------------|
| | ÓRGANO | 2018 | 2019 | % EVOLUCIÓN | 2018 | 2019 | % EVOLUCIÓN | 2018 | 2019 |
| JDO. DE INSTRUCC. Nº. 1 DE SABADELL | 334 | 299 | -10,48% | 1.403 | 1.383 | -1,43% | 26 | 20 | -23,08% |
| JDO. DE INSTRUCC. Nº. 2 DE SABADELL | 273 | 216 | -20,88% | 1.656 | 1.743 | 5,25% | 0 | 2 | 200,00% |
| JDO. DE INSTRUCC. Nº. 3 DE SABADELL | 296 | 311 | 5,07% | 1.517 | 1.434 | -5,47% | 59 | 33 | -44,07% |
| JDO. DE INSTRUCC. Nº. 4 DE SABADELL | 282 | 306 | 8,51% | 1.366 | 1.299 | -4,90% | 55 | 47 | -14,55% |
| JDO. DE INSTRUCC. Nº. 5 DE SABADELL | 282 | 219 | -22,34% | 1.573 | 1.550 | -1,46% | 55 | 23 | -58,18% |
| TOTALES | 1.467 | 1.351 | -7,91% | 7.515 | 7.409 | -1,41% | 195 | 125 | -35,90% |

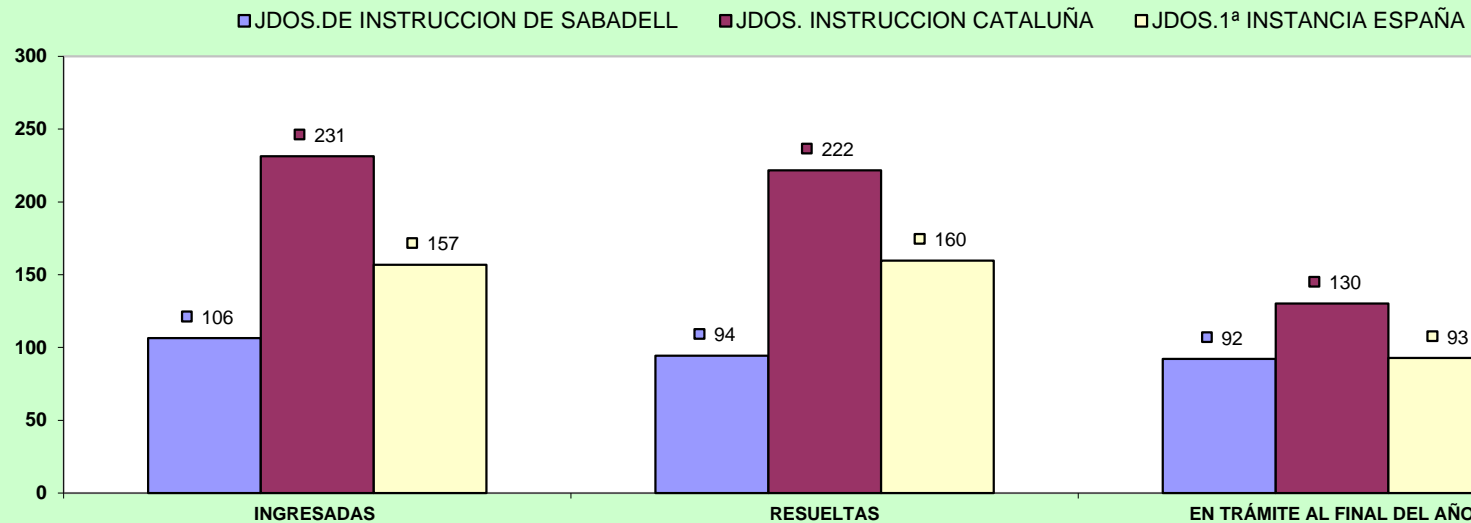
COMPARATIVA DE LA MEDIA DE RESOLUCIONES DE LOS JDOS. DE INSTRUCCION 2019



C) EJECUCIONES POR ÓRGANO

| NUMERO DE EJECUTORIAS POR ÓRGANO | INGRESADAS | | | RESUELTAS | | | EN TRÁMITE AL FINAL DEL AÑO | | |
|-------------------------------------|------------|------------|---------------|------------|------------|---------------|-----------------------------|------------|---------------|
| | 2018 | 2019 | % EVOLUCIÓN | 2018 | 2019 | % EVOLUCIÓN | 2018 | 2019 | % EVOLUCIÓN |
| JDO. DE INSTRUCC. Nº. 1 DE SABADELL | 72 | 184 | 155,56% | 72 | 113 | 56,94% | 82 | 155 | 89,02% |
| JDO. DE INSTRUCC. Nº. 2 DE SABADELL | 78 | 68 | -12,82% | 73 | 67 | -8,22% | 57 | 58 | 1,75% |
| JDO. DE INSTRUCC. Nº. 3 DE SABADELL | 112 | 100 | -10,71% | 106 | 91 | -14,15% | 115 | 124 | 7,83% |
| JDO. DE INSTRUCC. Nº. 4 DE SABADELL | 65 | 71 | 9,23% | 62 | 58 | -6,45% | 52 | 67 | 28,85% |
| JDO. DE INSTRUCC. Nº. 5 DE SABADELL | 47 | 109 | 131,91% | 77 | 143 | 85,71% | 91 | 57 | -37,36% |
| TOTALES | 374 | 532 | 42,25% | 390 | 472 | 21,03% | 397 | 461 | 16,12% |

COMPARATIVA DE LA MEDIA DE LAS EJECUCIONES DE LOS JDOS. DE INSTRUCCION 2019

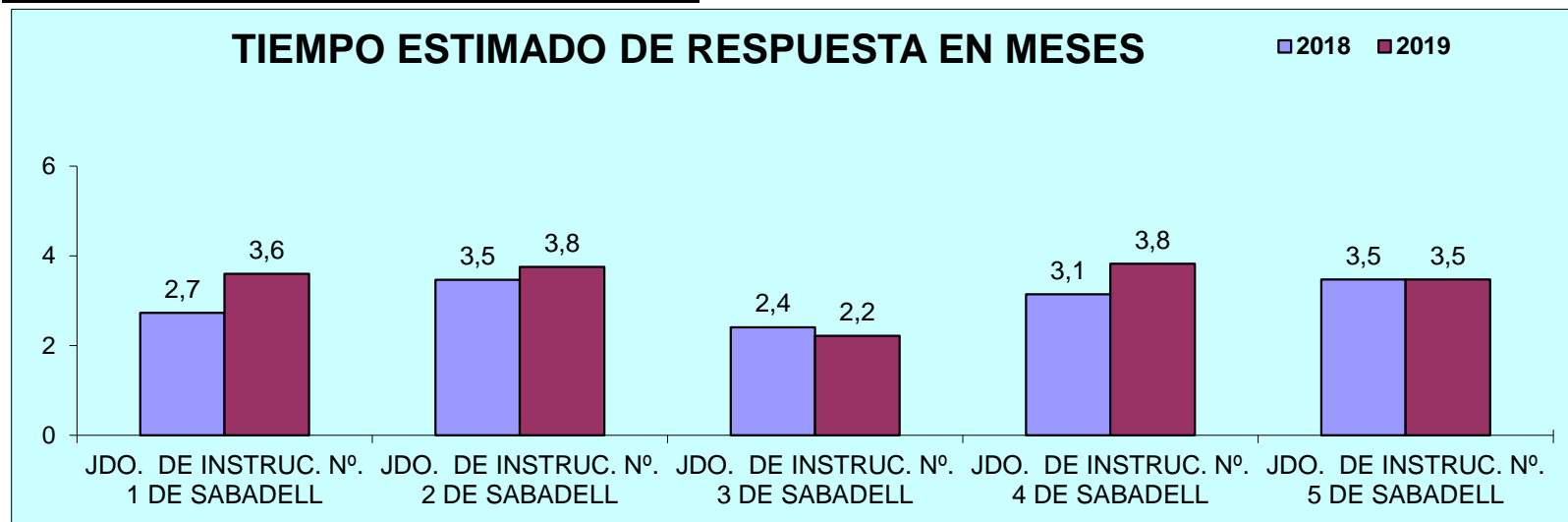


D) CARGA DE TRABAJO EN RELACIÓN A LOS NUEVOS MÓDULOS PUBLICADOS EN EL BOE EL 29/12/2018

| ASUNTOS COMPUTABLES PARA EL MÓDULO | ASUNTOS REGISTRO GENERAL 2019 (MÓDULO) | MÓDULO DE INGRESO PUBLICADOS EN EL BOE EL 29/12/2018 | % RESPECTO AL MÓDULO DE INGRESO |
|---------------------------------------|----------------------------------------------|------------------------------------------------------------|------------------------------------|
| ÓRGANO | | | |
| JDO. DE INSTRUC. Nº. 1 DE SABADELL | 2.362 | 3.300 | -28,42% |
| JDO. DE INSTRUC. Nº. 2 DE SABADELL | 2.479 | 3.300 | -24,88% |
| JDO. DE INSTRUC. Nº. 3 DE SABADELL | 2.773 | 3.300 | -15,97% |
| JDO. DE INSTRUC. Nº. 4 DE SABADELL | 2.293 | 3.300 | -30,52% |
| JDO. DE INSTRUC. Nº. 5 DE SABADELL | 2.509 | 3.300 | -23,97% |

E) TIEMPO ESTIMADO DE RESPUESTA EN LOS ÓRGANOS JUDICIALES. CALCULADO EN MESES

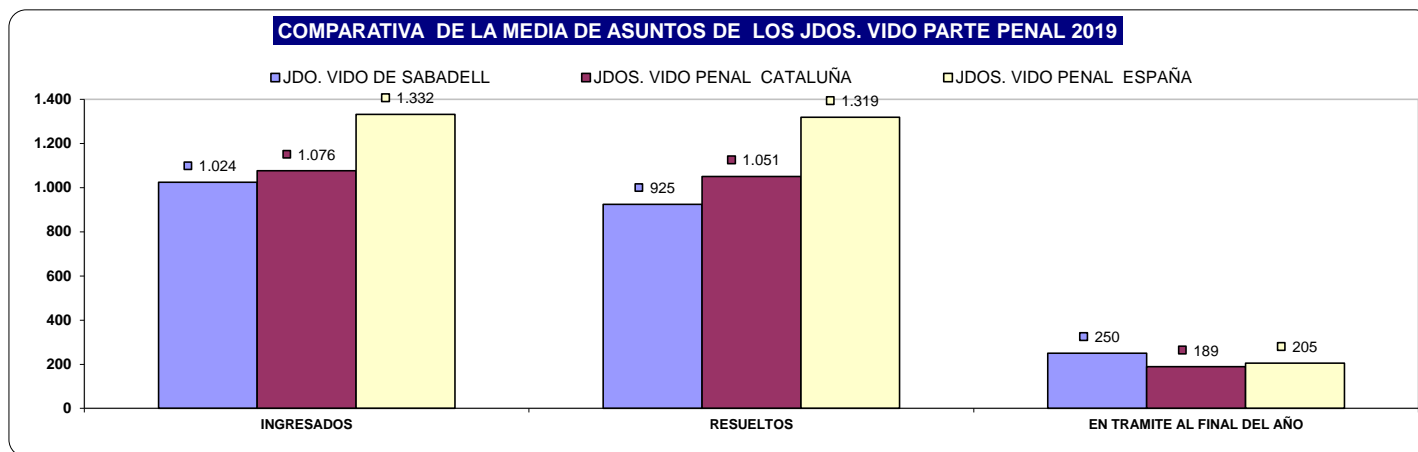
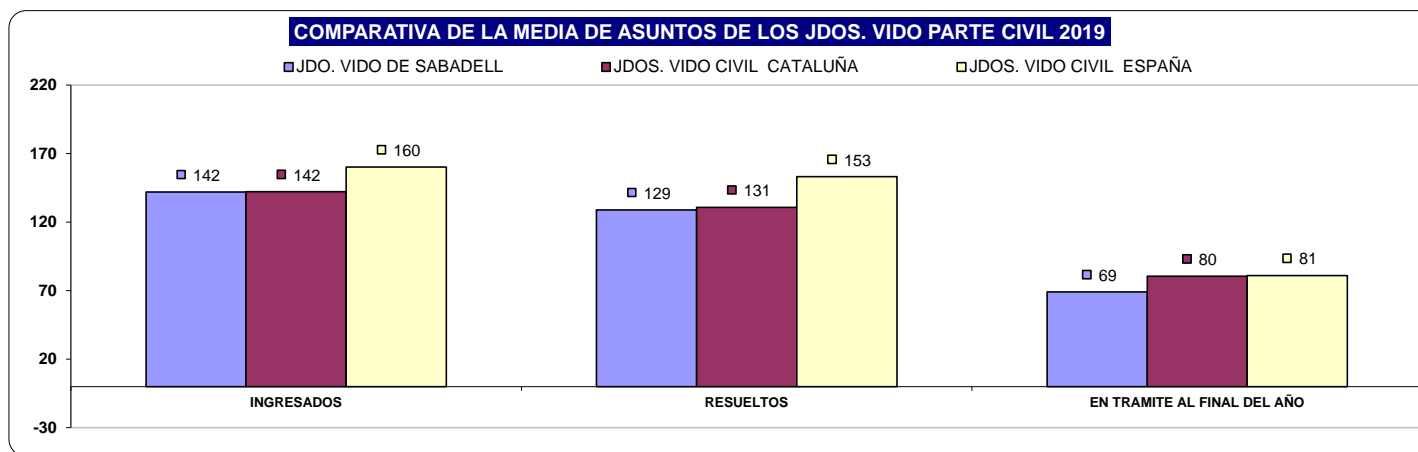
| TIEMPO ESTIMADO DE RESPUESTA EN LOS ÓRGANOS JUDICIALES (EN MESES) | | |
|-------------------------------------------------------------------|------|------|
| ÓRGANO | 2018 | 2019 |
| JDO. DE INSTRUCC. Nº. 1 DE SABADELL | 2,7 | 3,6 |
| JDO. DE INSTRUCC. Nº. 2 DE SABADELL | 3,5 | 3,8 |
| JDO. DE INSTRUCC. Nº. 3 DE SABADELL | 2,4 | 2,2 |
| JDO. DE INSTRUCC. Nº. 4 DE SABADELL | 3,1 | 3,8 |
| JDO. DE INSTRUCC. Nº. 5 DE SABADELL | 3,5 | 3,5 |



4) JUZGADO DE VIOLENCIA CONTRA LA MUJER

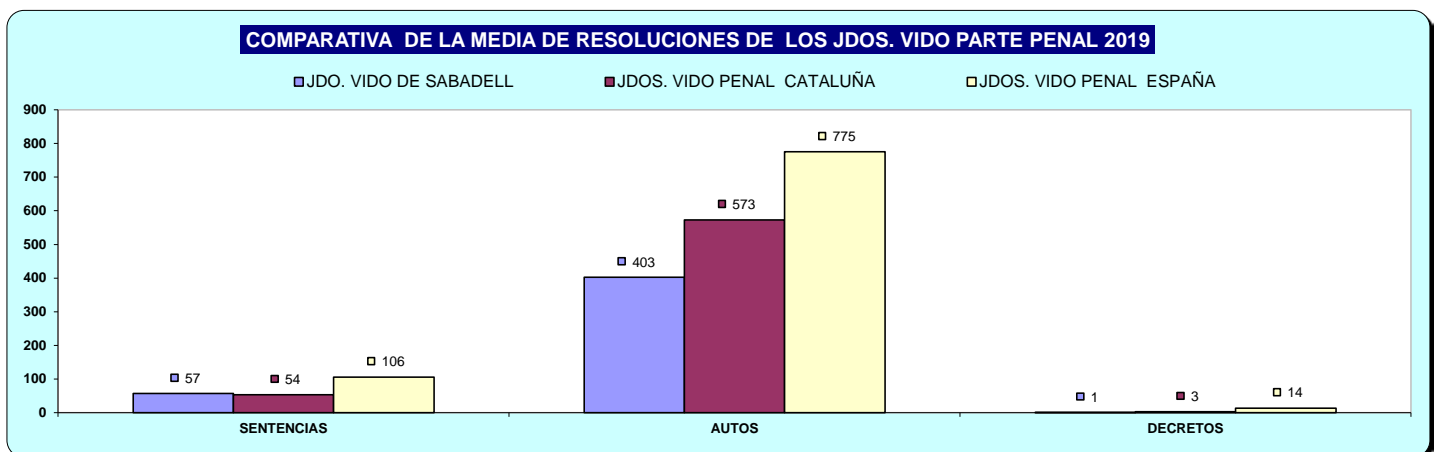
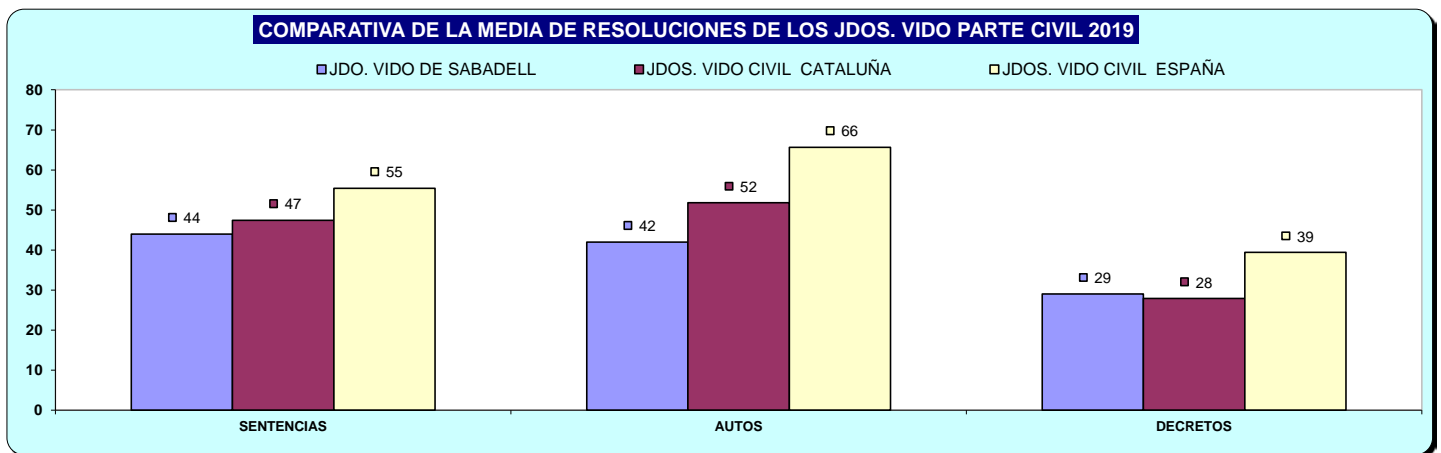
A) ASUNTOS POR ÓRGANO

| NUMERO ASUNTOS POR ÓRGANO | | INGRESADOS | | | RESUELTOS | | | EN TRAMITE AL FINAL DEL AÑO | | |
|----------------------------------------------------|-------|------------|-------|-------------|-----------|------|-------------|-----------------------------|------|-------------|
| ÓRGANO | | 2018 | 2019 | % EVOLUCIÓN | 2018 | 2019 | % EVOLUCIÓN | 2018 | 2019 | % EVOLUCIÓN |
| JDO. DE VIOLENCIA SOBRE LA MUJER Nº. 1 DE SABADELL | Civil | 150 | 142 | -5,33% | 161 | 129 | -19,88% | 56 | 69 | 23,21% |
| | Penal | 927 | 1.024 | 10,46% | 908 | 925 | 1,87% | 151 | 250 | 65,56% |



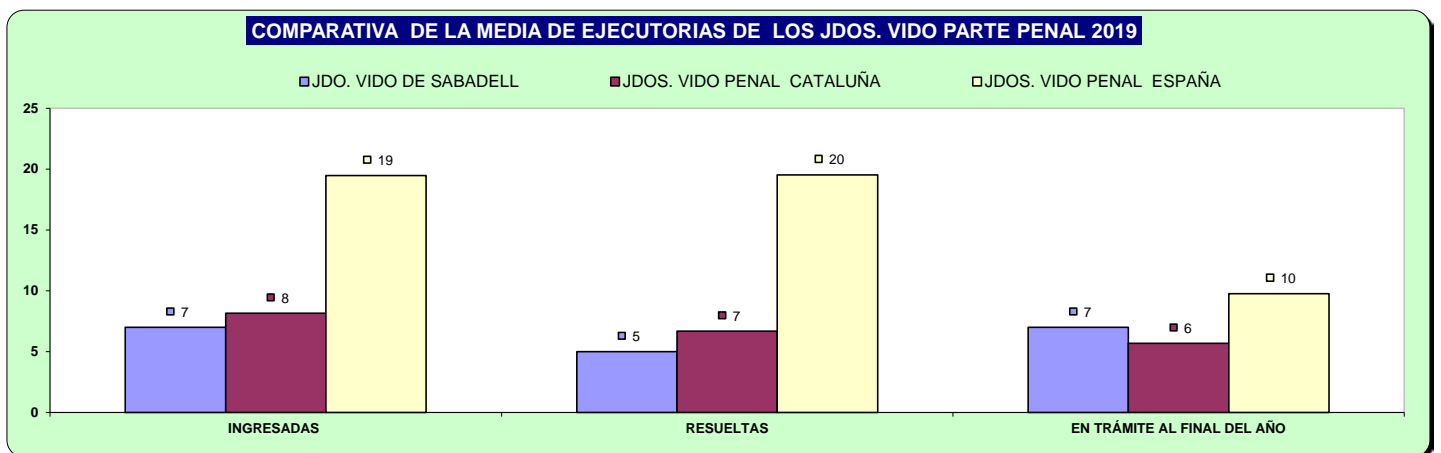
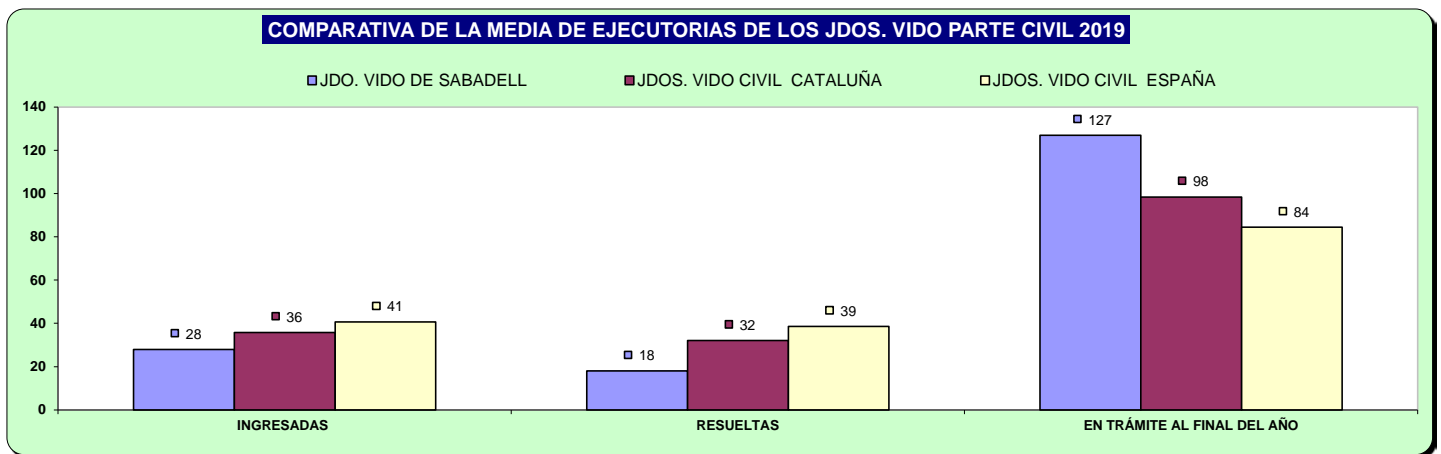
B) RESOLUCIONES DICTADAS POR ÓRGANO

| NUMERO DE RESOLUCIONES DICTADAS POR ÓRGANO | | SENTENCIAS | | | AUTOS | | | DECRETOS | | |
|----------------------------------------------------|-------|------------|------|-------------|-------|------|-------------|----------|------|-------------|
| | | 2018 | 2019 | % EVOLUCIÓN | 2018 | 2019 | % EVOLUCIÓN | 2018 | 2019 | % EVOLUCIÓN |
| JDO. DE VIOLENCIA SOBRE LA MUJER Nº. 1 DE SABADELL | Civil | 46 | 44 | -4,35% | 62 | 42 | -32,26% | 39 | 29 | -25,64% |
| | Penal | 43 | 57 | 32,56% | 394 | 403 | 2,28% | 3 | 1 | -66,67% |



C) EJECUCIONES POR ÓRGANO

| NUMERO DE EJECUTORIAS POR ÓRGANO | | INGRESADAS | | | RESUELTAS | | | EN TRÁMITE AL FINAL DEL AÑO | | |
|----------------------------------------------------|-------|------------|------|-------------|-----------|------|-------------|-----------------------------|------|-------------|
| | | 2018 | 2019 | % EVOLUCIÓN | 2018 | 2019 | % EVOLUCIÓN | 2018 | 2019 | % EVOLUCIÓN |
| ÓRGANO | | | | | | | | | | |
| JDO. DE VIOLENCIA SOBRE LA MUJER Nº. 1 DE SABADELL | Civil | 38 | 28 | -26,32% | 19 | 18 | -5,26% | 116 | 127 | 9,48% |
| | Penal | 10 | 7 | -30,00% | 10 | 5 | -50,00% | 5 | 7 | 40,00% |

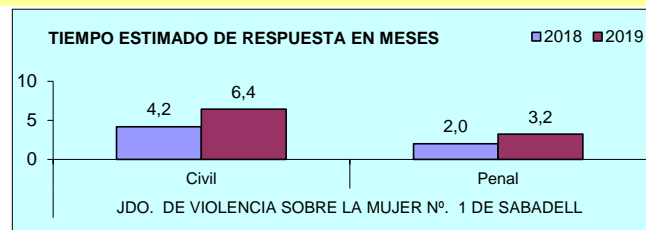


D) CARGA DE TRABAJO EN RELACIÓN A LOS NUEVOS MÓDULOS PUBLICADOS EN EL BOE EL 29/12/2018

| ASUNTOS COMPUTABLES PARA EL MÓDULO | ASUNTOS REGISTRO GENERAL 2019 (MÓDULO) | MÓDULO DE INGRESO PUBLICADOS EN EL BOE EL 29/12/2018 | % RESPECTO AL MÓDULO DE INGRESO |
|----------------------------------------------------|----------------------------------------|------------------------------------------------------|---------------------------------|
| ÓRGANO | | | |
| JDO. DE VIOLENCIA SOBRE LA MUJER Nº. 1 DE SABADELL | 1.114 | 1.600 | -30,38% |

E) TIEMPO ESTIMADO DE RESPUESTA EN LOS ÓRGANOS JUDICIALES. CALCULADO EN MESES

| TIEMPO ESTIMADO DE RESPUESTA EN LOS ÓRGANOS JUDICIALES (EN MESES) | | | |
|-------------------------------------------------------------------|-------|------|------|
| ÓRGANO | | 2018 | 2019 |
| JDO. DE VIOLENCIA SOBRE LA MUJER Nº. 1 DE SABADELL | Civil | 4,2 | 6,4 |
| | Penal | 2,0 | 3,2 |



ÓRGANOS DEL PARTIDO JUDICIAL DE

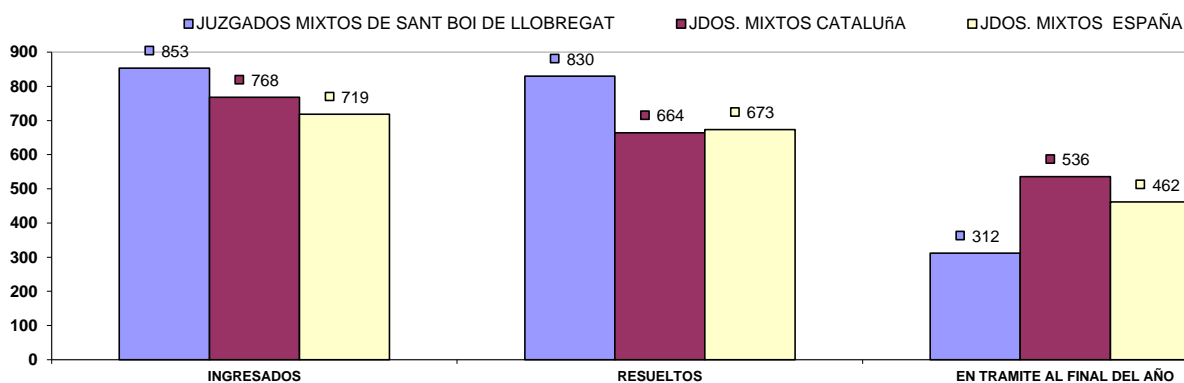
SANT BOI DE LLOBREGAT

A) JUZGADOS MIXTOS

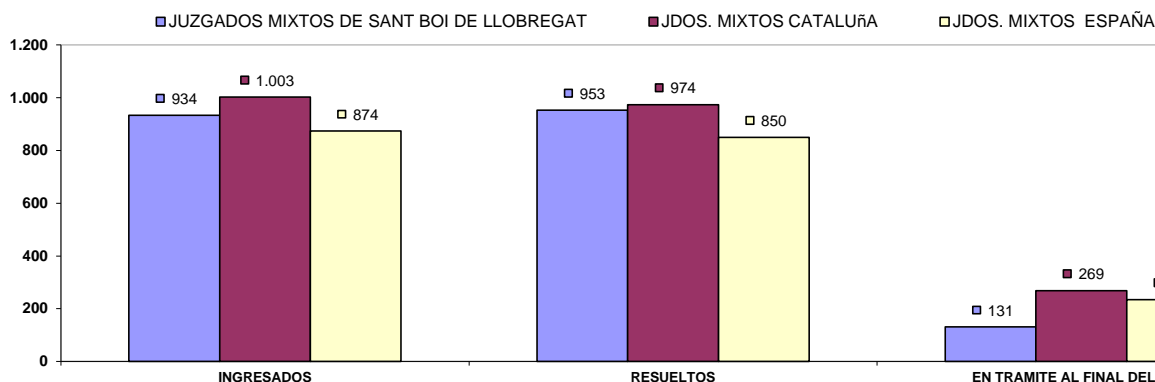
a) Asuntos por órgano.

| NUMERO ASUNTOS POR ÓRGANO | | INGRESADOS | | | RESUELTOS | | | EN TRAMITE AL FINAL DEL AÑO | | |
|---------------------------------------------------------------|-------|------------|-------|-------------|-----------|-------|-------------|-----------------------------|-------|-------------|
| ÓRGANO | | 2018 | 2019 | % EVOLUCIÓN | 2018 | 2019 | % EVOLUCIÓN | 2018 | 2019 | % EVOLUCIÓN |
| JDO. DE 1ª. INSTAN. E INSTRUC. Nº. 1 DE SANT BOI DE LLOBREGAT | Civil | 818 | 927 | 13,33% | 871 | 881 | 1,15% | 258 | 304 | 17,83% |
| | Penal | 891 | 863 | -3,14% | 923 | 860 | -6,83% | 149 | 152 | 2,01% |
| JDO. DE 1ª. INSTAN. E INSTRUC. Nº. 2 DE SANT BOI DE LLOBREGAT | Civil | 825 | 866 | 4,97% | 796 | 849 | 6,66% | 294 | 311 | 5,78% |
| | Penal | 909 | 954 | 4,95% | 912 | 962 | 5,48% | 95 | 87 | -8,42% |
| JDO. DE 1ª. INSTAN. E INSTRUC. Nº. 3 DE SANT BOI DE LLOBREGAT | Civil | 510 | 632 | 23,92% | 543 | 634 | 16,76% | 293 | 291 | -0,68% |
| | Penal | 1.097 | 1.099 | 0,18% | 1.093 | 1.145 | 4,76% | 256 | 210 | -17,97% |
| JDO. DE 1ª. INSTAN. E INSTRUC. Nº. 4 DE SANT BOI DE LLOBREGAT | Civil | 825 | 866 | 4,97% | 790 | 801 | 1,39% | 315 | 380 | 20,63% |
| | Penal | 908 | 883 | -2,75% | 929 | 844 | -9,15% | 122 | 161 | 31,97% |
| JDO. DE 1ª. INSTAN. E INSTRUC. Nº. 5 DE SANT BOI DE LLOBREGAT | Civil | 805 | 899 | 11,68% | 817 | 864 | 5,75% | 281 | 316 | 12,46% |
| | Penal | 932 | 904 | -3,00% | 932 | 930 | -0,21% | 108 | 82 | -24,07% |
| JDO. DE 1ª. INSTAN. E INSTRUC. Nº. 6 DE SANT BOI DE LLOBREGAT | Civil | 774 | 929 | 20,03% | 820 | 948 | 15,61% | 287 | 269 | -6,27% |
| | Penal | 888 | 899 | 1,24% | 892 | 978 | 9,64% | 174 | 95 | -45,40% |
| TOTALES | Civil | 4.557 | 5.119 | 12,33% | 4.637 | 4.977 | 7,33% | 1.728 | 1.871 | 8,28% |
| | Penal | 5.625 | 5.602 | -0,41% | 5.681 | 5.719 | 0,67% | 904 | 787 | -12,94% |

COMPARATIVA DE LA MEDIA DE ASUNTOS DE LOS JDOS. MIXTOS (PARTE CIVIL) 2019



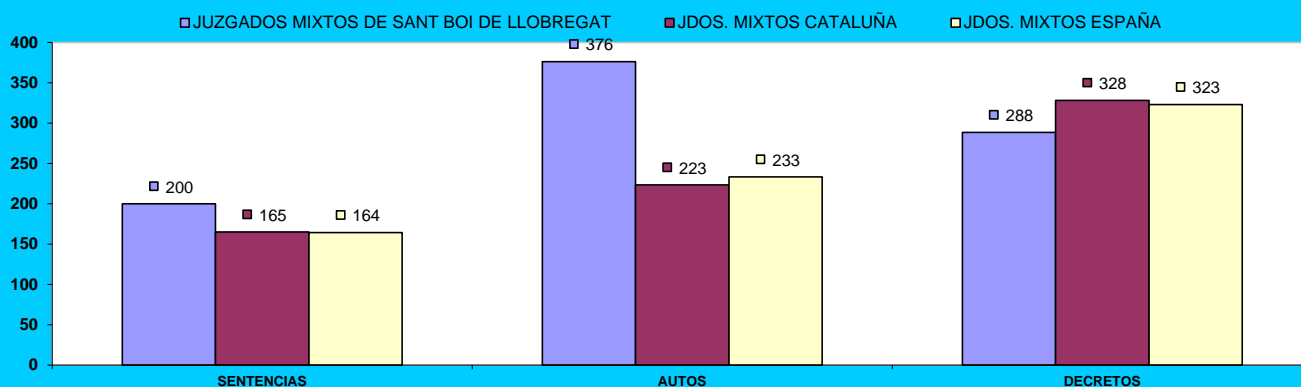
COMPARATIVA DE LA MEDIA DE ASUNTOS DE LOS JDOS. MIXTOS (PARTE PENAL) 2019



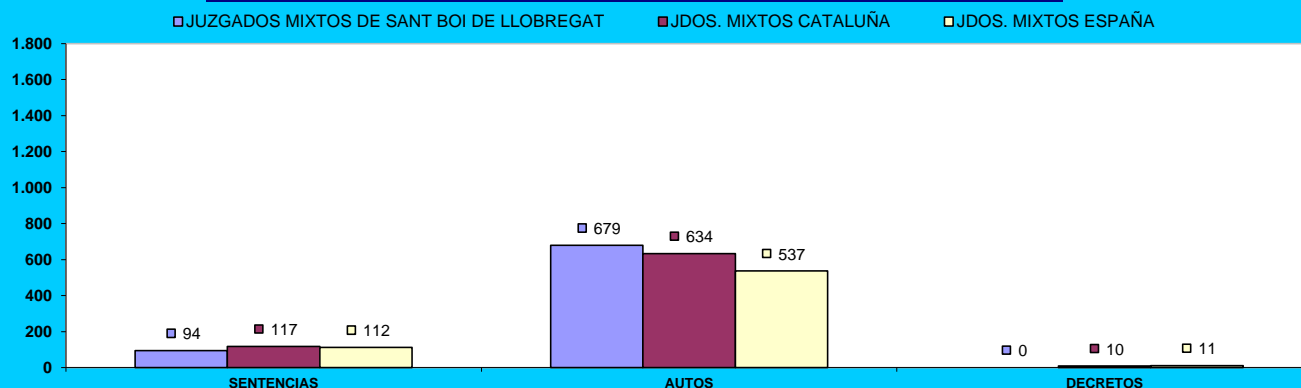
b) Resoluciones dictadas por órgano.

| NUMERO DE RESOLUCIONES DICTADAS POR ÓRGANO | | SENTENCIAS | | | AUTOS | | | DECRETOS | | |
|---------------------------------------------------------------|-------|------------|-------|-------------|-------|-------|-------------|----------|-------|-------------|
| ÓRGANO | | 2018 | 2019 | % EVOLUCIÓN | 2018 | 2019 | % EVOLUCIÓN | 2018 | 2019 | % EVOLUCIÓN |
| JDO. DE 1ª. INSTAN. E INSTRUC. Nº. 1 DE SANT BOI DE LLOBREGAT | Civil | 204 | 207 | 1,47% | 379 | 433 | 14,25% | 266 | 253 | -4,89% |
| | Penal | 80 | 85 | 6,25% | 688 | 657 | -4,51% | 0 | 0 | 0,00% |
| JDO. DE 1ª. INSTAN. E INSTRUC. Nº. 2 DE SANT BOI DE LLOBREGAT | Civil | 170 | 200 | 17,65% | 412 | 416 | 0,97% | 249 | 316 | 26,91% |
| | Penal | 89 | 80 | -10,11% | 696 | 771 | 10,78% | 0 | 0 | 0,00% |
| JDO. DE 1ª. INSTAN. E INSTRUC. Nº. 3 DE SANT BOI DE LLOBREGAT | Civil | 160 | 170 | 6,25% | 178 | 166 | -6,74% | 213 | 341 | 60,09% |
| | Penal | 114 | 121 | 6,14% | 576 | 596 | 3,47% | 0 | 0 | 0,00% |
| JDO. DE 1ª. INSTAN. E INSTRUC. Nº. 4 DE SANT BOI DE LLOBREGAT | Civil | 184 | 176 | -4,35% | 368 | 359 | -2,45% | 252 | 326 | 29,37% |
| | Penal | 90 | 79 | -12,22% | 688 | 633 | -7,99% | 0 | 0 | 0,00% |
| JDO. DE 1ª. INSTAN. E INSTRUC. Nº. 5 DE SANT BOI DE LLOBREGAT | Civil | 185 | 228 | 23,24% | 447 | 404 | -9,62% | 252 | 236 | -6,35% |
| | Penal | 64 | 96 | 50,00% | 740 | 714 | -3,51% | 0 | 0 | 0,00% |
| JDO. DE 1ª. INSTAN. E INSTRUC. Nº. 6 DE SANT BOI DE LLOBREGAT | Civil | 179 | 218 | 21,79% | 377 | 479 | 27,06% | 214 | 258 | 20,56% |
| | Penal | 82 | 102 | 24,39% | 680 | 702 | 3,24% | 0 | 0 | 0,00% |
| TOTALES | Civil | 1.082 | 1.199 | 10,81% | 2.161 | 2.257 | 4,44% | 1.446 | 1.730 | 19,64% |
| | Penal | 519 | 563 | 8,48% | 4.068 | 4.073 | 0,12% | 0 | 0 | 0,00% |

COMPARATIVA DE LA MEDIA DE RESOLUCIONES DE LOS JDOS. DE MIXTOS (CIVIL) 2019

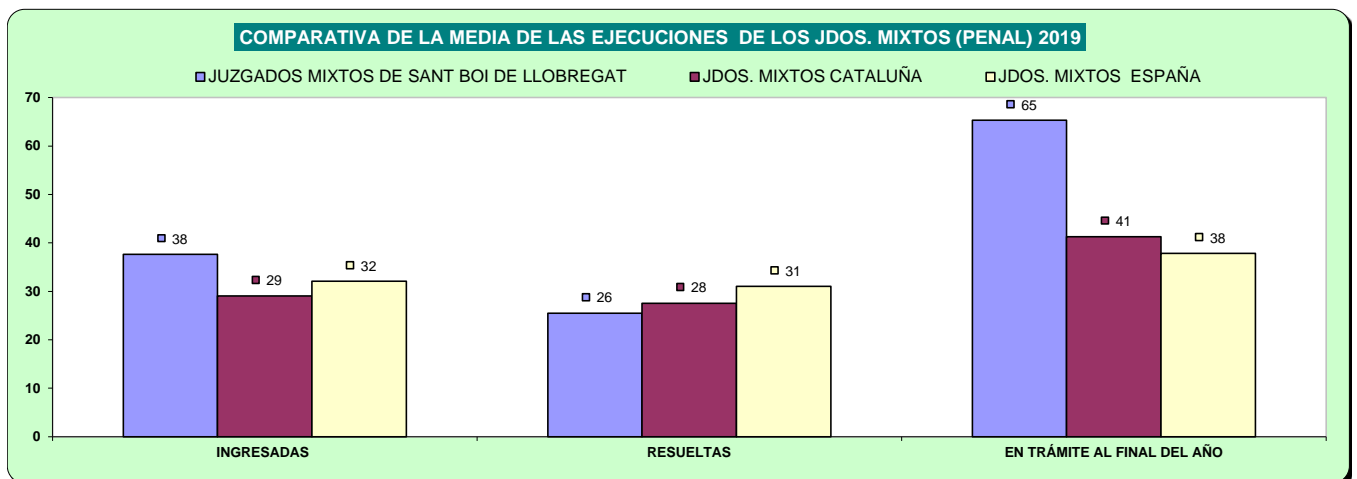
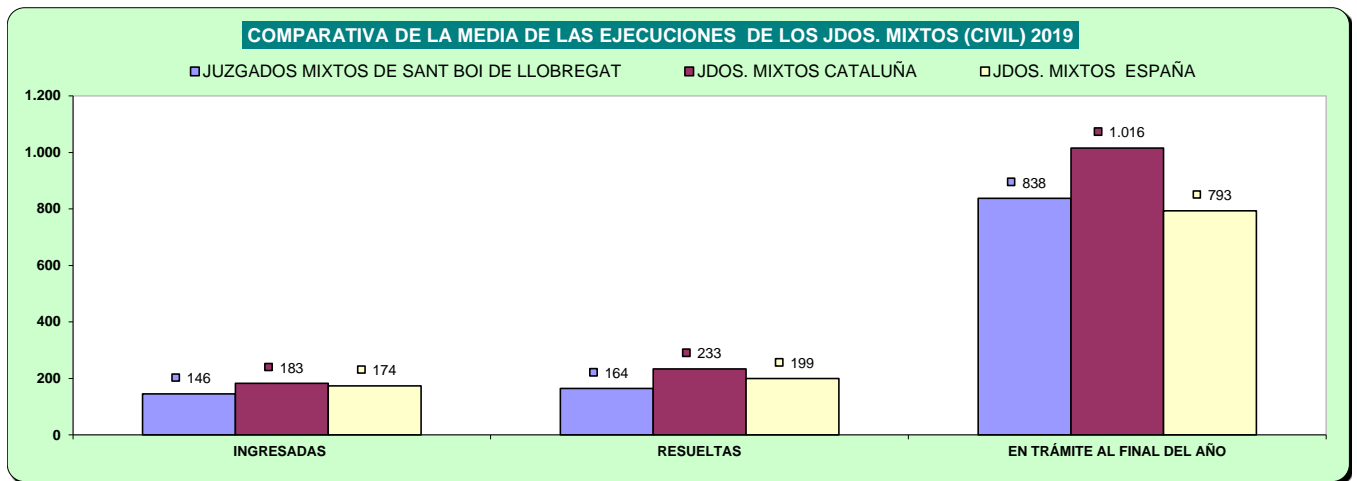


COMPARATIVA DE LA MEDIA DE RESOLUCIONES DE LOS JDOS. DE MIXTOS (PENAL) 2019



c) Ejecuciones por órgano.

| NUMERO DE EJECUTORIAS POR ÓRGANO | | INGRESADAS | | | RESUELTAS | | | EN TRÁMITE AL FINAL DEL AÑO | | |
|---------------------------------------------------------------|-------|------------|------|-------------|-----------|------|-------------|-----------------------------|-------|-------------|
| ÓRGANO | | 2018 | 2019 | % EVOLUCIÓN | 2018 | 2019 | % EVOLUCIÓN | 2018 | 2019 | % EVOLUCIÓN |
| JDO. DE 1ª. INSTAN. E INSTRUC. Nº. 1 DE SANT BOI DE LLOBREGAT | Civil | 185 | 148 | -20,00% | 97 | 113 | 16,49% | 964 | 999 | 3,63% |
| | Penal | 25 | 26 | 4,00% | 29 | 23 | -20,69% | 52 | 55 | 5,77% |
| JDO. DE 1ª. INSTAN. E INSTRUC. Nº. 2 DE SANT BOI DE LLOBREGAT | Civil | 125 | 131 | 4,80% | 77 | 114 | 48,05% | 796 | 813 | 2,14% |
| | Penal | 31 | 41 | 32,26% | 41 | 22 | -46,34% | 45 | 64 | 42,22% |
| JDO. DE 1ª. INSTAN. E INSTRUC. Nº. 3 DE SANT BOI DE LLOBREGAT | Civil | 132 | 159 | 20,45% | 86 | 299 | 247,67% | 911 | 876 | -3,84% |
| | Penal | 45 | 44 | -2,22% | 24 | 31 | 29,17% | 53 | 66 | 24,53% |
| JDO. DE 1ª. INSTAN. E INSTRUC. Nº. 4 DE SANT BOI DE LLOBREGAT | Civil | 172 | 128 | -25,58% | 97 | 115 | 18,56% | 875 | 888 | 1,49% |
| | Penal | 21 | 31 | 47,62% | 19 | 22 | 15,79% | 60 | 69 | 15,00% |
| JDO. DE 1ª. INSTAN. E INSTRUC. Nº. 5 DE SANT BOI DE LLOBREGAT | Civil | 122 | 156 | 27,87% | 320 | 72 | -77,50% | 597 | 681 | 14,07% |
| | Penal | 27 | 26 | -3,70% | 15 | 26 | 73,33% | 52 | 52 | 0,00% |
| JDO. DE 1ª. INSTAN. E INSTRUC. Nº. 6 DE SANT BOI DE LLOBREGAT | Civil | 141 | 152 | 7,80% | 64 | 273 | 326,56% | 809 | 771 | -4,70% |
| | Penal | 67 | 58 | -13,43% | 46 | 29 | -36,96% | 57 | 86 | 50,88% |
| TOTALES | Civil | 877 | 874 | -0,34% | 741 | 986 | 33,06% | 4.952 | 5.028 | 1,53% |
| | Penal | 216 | 226 | 4,63% | 174 | 153 | -12,07% | 319 | 392 | 22,88% |



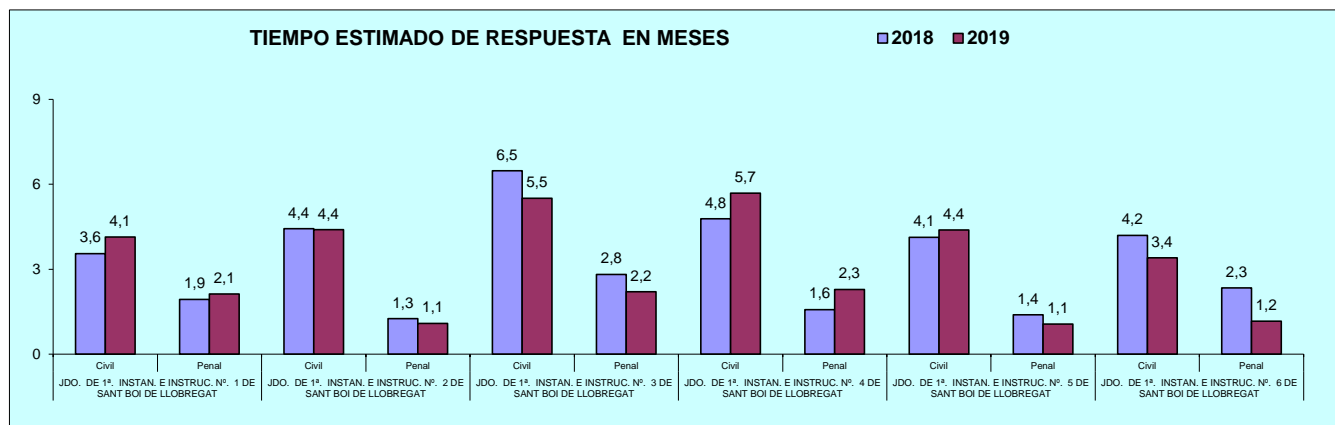
d) Carga de trabajo en relación a los nuevos módulos publicados en el BOE el 29/12/2018

| ASUNTOS COMPUTABLES PARA EL MÓDULO | | ASUNTOS INGRESADOS 2019 (MÓDULO) | MÓDULO DE INGRESO PUBLICADOS EN EL BOE EL 29/12/2018 | % RESPECTO AL MÓDULO DE INGRESO |
|---------------------------------------------------------------|----------|----------------------------------|------------------------------------------------------|---------------------------------|
| ÓRGANO | | | | |
| JDO. DE 1ª. INSTAN. E INSTRUC. Nº. 1 DE SANT BOI DE LLOBREGAT | Civil | 1.074 | 680 | 57,87% |
| | Penal | 860 | 1.000 | -14,00% |
| JDO. DE 1ª. INSTAN. E INSTRUC. Nº. 2 DE SANT BOI DE LLOBREGAT | Civil | 990 | 680 | 45,59% |
| | Penal | 954 | 1.000 | -4,60% |
| JDO. DE 1ª. INSTAN. E INSTRUC. Nº. 3 DE SANT BOI DE LLOBREGAT | Civil | 772 | 680 | 13,46% |
| | Penal(*) | 1.099 | 1.000 | 9,90% |
| JDO. DE 1ª. INSTAN. E INSTRUC. Nº. 4 DE SANT BOI DE LLOBREGAT | Civil | 991 | 680 | 45,66% |
| | Penal | 884 | 1.000 | -11,60% |
| JDO. DE 1ª. INSTAN. E INSTRUC. Nº. 5 DE SANT BOI DE LLOBREGAT | Civil | 1.049 | 680 | 54,26% |
| | Penal | 904 | 1.000 | -9,60% |
| JDO. DE 1ª. INSTAN. E INSTRUC. Nº. 6 DE SANT BOI DE LLOBREGAT | Civil | 1.078 | 680 | 58,53% |
| | Penal | 899 | 1.000 | -10,10% |

(*) A la espera de que se publique el factor de corrección para los que tienen atribuida la competencia de VIDO, se aplica el módulo establecido para los juzgados de primera instancia e instrucción

e) Tiempo estimado de respuesta en los órganos judiciales (calculado en meses).

| TIEMPO ESTIMADO DE RESPUESTA EN LOS ÓRGANOS JUDICIALES (EN MESES) | | | |
|-------------------------------------------------------------------|-------|------|------|
| ÓRGANO | | 2018 | 2019 |
| JDO. DE 1ª. INSTAN. E INSTRUC. Nº. 1 DE SANT BOI DE LLOBREGAT | Civil | 3,6 | 4,1 |
| | Penal | 1,9 | 2,1 |
| JDO. DE 1ª. INSTAN. E INSTRUC. Nº. 2 DE SANT BOI DE LLOBREGAT | Civil | 4,4 | 4,4 |
| | Penal | 1,3 | 1,1 |
| JDO. DE 1ª. INSTAN. E INSTRUC. Nº. 3 DE SANT BOI DE LLOBREGAT | Civil | 6,5 | 5,5 |
| | Penal | 2,8 | 2,2 |
| JDO. DE 1ª. INSTAN. E INSTRUC. Nº. 4 DE SANT BOI DE LLOBREGAT | Civil | 4,8 | 5,7 |
| | Penal | 1,6 | 2,3 |
| JDO. DE 1ª. INSTAN. E INSTRUC. Nº. 5 DE SANT BOI DE LLOBREGAT | Civil | 4,1 | 4,4 |
| | Penal | 1,4 | 1,1 |
| JDO. DE 1ª. INSTAN. E INSTRUC. Nº. 6 DE SANT BOI DE LLOBREGAT | Civil | 4,2 | 3,4 |
| | Penal | 2,3 | 1,2 |



B) ASUNTOS DE VIOLENCIA DOMÉSTICA

a) Asuntos por órgano.

| NUMERO ASUNTOS POR ÓRGANO | | INGRESADOS | | | RESUELTOS | | | EN TRAMITE AL FINAL DEL AÑO | | |
|----------------------------------------------------------------|-------|------------|------|-------------|-----------|------|-------------|-----------------------------|------|-------------|
| ÓRGANO | | 2018 | 2019 | % EVOLUCIÓN | 2018 | 2019 | % EVOLUCIÓN | 2018 | 2019 | % EVOLUCIÓN |
| JDO. DE 1ª. INSTAN. E INSTRUCC. Nº. 3 DE SANT BOI DE LLOBREGAT | Civil | 42 | 56 | 33,33% | 50 | 53 | 6,00% | 28 | 31 | 10,71% |
| | Penal | 315 | 312 | -0,95% | 316 | 328 | 3,80% | 85 | 69 | -18,82% |

b) Resoluciones dictadas por órgano.

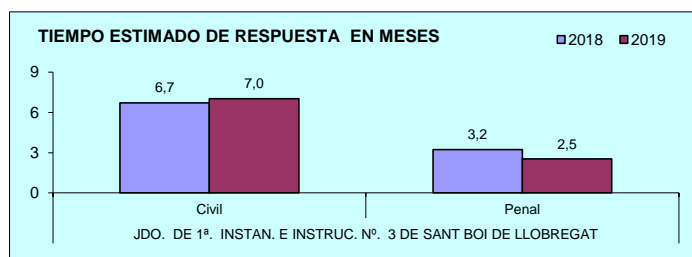
| NUMERO DE RESOLUCIONES DICTADAS POR ÓRGANO | | SENTENCIAS | | | AUTOS | | | DECRETOS | | |
|----------------------------------------------------------------|-------|------------|------|-------------|-------|------|-------------|----------|------|-------------|
| ÓRGANO | | 2018 | 2019 | % EVOLUCIÓN | 2018 | 2019 | % EVOLUCIÓN | 2018 | 2019 | % EVOLUCIÓN |
| JDO. DE 1ª. INSTAN. E INSTRUCC. Nº. 3 DE SANT BOI DE LLOBREGAT | Civil | 27 | 24 | -11,11% | 19 | 23 | 21,05% | 3 | 6 | 100,00% |
| | Penal | 17 | 17 | 0,00% | 187 | 163 | -12,83% | 0 | 0 | 0,00% |

c) Ejecuciones por órgano.

| NUMERO DE EJECUTORIAS POR ÓRGANO | | INGRESADAS | | | RESUELTAS | | | EN TRÁMITE AL FINAL DEL AÑO | | |
|----------------------------------------------------------------|-------|------------|------|-------------|-----------|------|-------------|-----------------------------|------|-------------|
| ÓRGANO | | 2018 | 2019 | % EVOLUCIÓN | 2018 | 2019 | % EVOLUCIÓN | 2018 | 2019 | % EVOLUCIÓN |
| JDO. DE 1ª. INSTAN. E INSTRUCC. Nº. 3 DE SANT BOI DE LLOBREGAT | Civil | 11 | 3 | -72,73% | 2 | 2 | 0,00% | 17 | 18 | 5,88% |
| | Penal | 2 | 2 | 0,00% | 3 | 0 | -100,00% | 1 | 3 | 200,00% |

d) Tiempo estimado de respuesta en los órganos judiciales (calculado en meses).

| TIEMPO ESTIMADO DE RESPUESTA EN LOS ÓRGANOS JUDICIALES (EN MESES) | | | |
|-------------------------------------------------------------------|-------|------|------|
| ÓRGANO | | 2018 | 2019 |
| JDO. DE 1ª. INSTAN. E INSTRUCC. Nº. 3 DE SANT BOI DE LLOBREGAT | Civil | 6,7 | 7,0 |
| | Penal | 3,2 | 2,5 |



ÓRGANOS DEL PARTIDO JUDICIAL DE

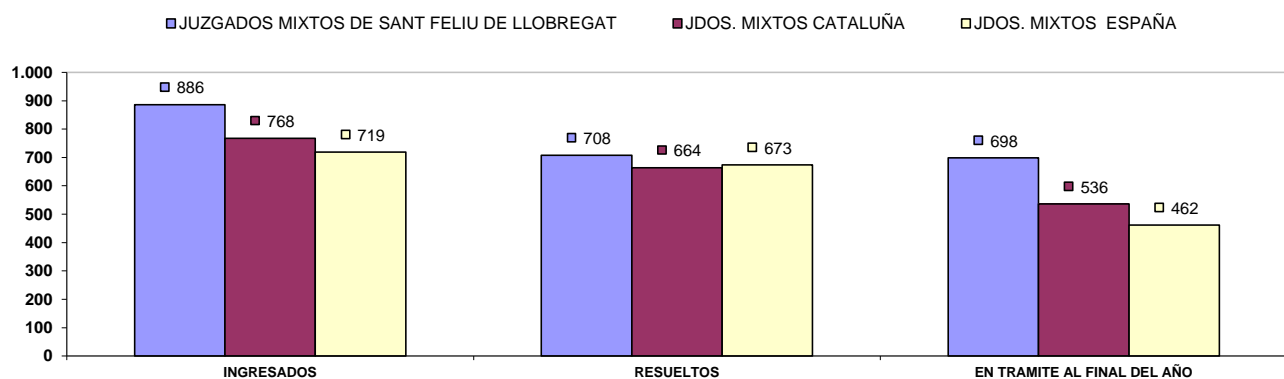
SANT FELIU DE LLOBREGAT

A) JUZGADOS MIXTOS

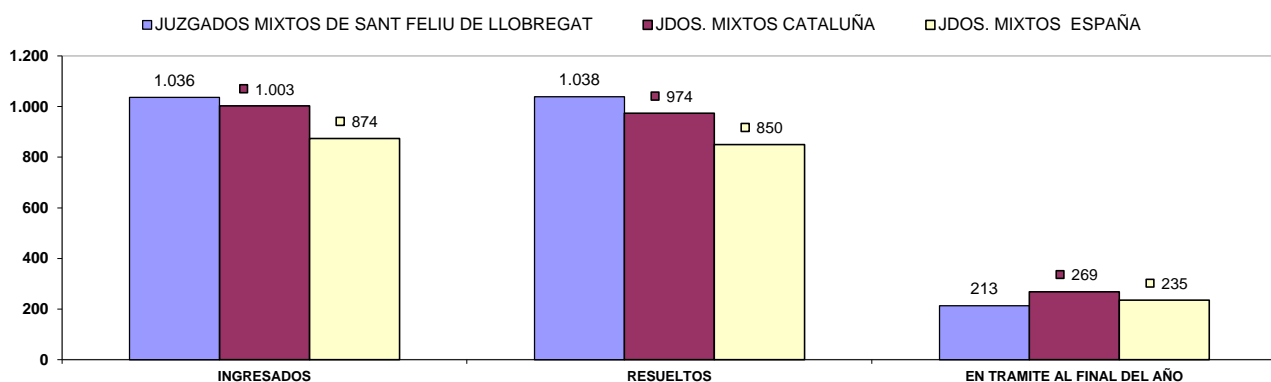
a) Asuntos por órgano.

| NUMERO ASUNTOS POR ÓRGANO | | INGRESADOS | | | RESUELTOS | | | EN TRAMITE AL FINAL DEL AÑO | | |
|-----------------------------------------------------------------|-------|------------|-------|-------------|-----------|-------|-------------|-----------------------------|-------|-------------|
| ÓRGANO | | 2018 | 2019 | % EVOLUCIÓN | 2018 | 2019 | % EVOLUCIÓN | 2018 | 2019 | % EVOLUCIÓN |
| JDO. DE 1ª. INSTAN. E INSTRUC. Nº. 1 DE SANT FELIU DE LLOBREGAT | Civil | 790 | 990 | 25,32% | 775 | 797 | 2,84% | 301 | 479 | 59,14% |
| | Penal | 948 | 991 | 4,54% | 951 | 948 | -0,32% | 135 | 178 | 31,85% |
| JDO. DE 1ª. INSTAN. E INSTRUC. Nº. 2 DE SANT FELIU DE LLOBREGAT | Civil | 790 | 850 | 7,59% | 771 | 680 | -11,80% | 278 | 448 | 61,15% |
| | Penal | 1.036 | 978 | -5,60% | 1.047 | 922 | -11,94% | 126 | 182 | 44,44% |
| JDO. DE 1ª. INSTAN. E INSTRUC. Nº. 3 DE SANT FELIU DE LLOBREGAT | Civil | 923 | 935 | 1,30% | 817 | 756 | -7,47% | 641 | 820 | 27,93% |
| | Penal | 1.068 | 1.017 | -4,78% | 1.144 | 1.036 | -9,44% | 179 | 160 | -10,61% |
| JDO. DE 1ª. INSTAN. E INSTRUC. Nº. 4 DE SANT FELIU DE LLOBREGAT | Civil | 857 | 841 | -1,87% | 764 | 751 | -1,70% | 494 | 584 | 18,22% |
| | Penal | 1.092 | 1.073 | -1,74% | 1.135 | 1.089 | -4,05% | 212 | 196 | -7,55% |
| JDO. DE 1ª. INSTAN. E INSTRUC. Nº. 5 DE SANT FELIU DE LLOBREGAT | Civil | 787 | 854 | 8,51% | 595 | 444 | -25,38% | 616 | 1.059 | 71,92% |
| | Penal | 992 | 1.056 | 6,45% | 862 | 1.053 | 22,16% | 334 | 256 | -23,35% |
| JDO. DE 1ª. INSTAN. E INSTRUC. Nº. 6 DE SANT FELIU DE LLOBREGAT | Civil | 814 | 811 | -0,37% | 532 | 897 | 68,61% | 711 | 625 | -12,10% |
| | Penal | 1.042 | 1.066 | 2,30% | 1.008 | 1.123 | 11,41% | 293 | 236 | -19,45% |
| JDO. DE 1ª. INSTAN. E INSTRUC. Nº. 7 DE SANT FELIU DE LLOBREGAT | Civil | 842 | 923 | 9,62% | 597 | 631 | 5,70% | 581 | 873 | 50,26% |
| | Penal | 1.105 | 1.071 | -3,08% | 1.053 | 1.097 | 4,18% | 309 | 283 | -8,41% |
| TOTALES | Civil | 5.803 | 6.204 | 6,91% | 4.851 | 4.956 | 2,16% | 3.622 | 4.888 | 34,95% |
| | Penal | 7.283 | 7.252 | -0,43% | 7.200 | 7.268 | 0,94% | 1.588 | 1.491 | -6,11% |

COMPARATIVA DE LA MEDIA DE ASUNTOS DE LOS JDOS. MIXTOS (PARTE CIVIL) 2019



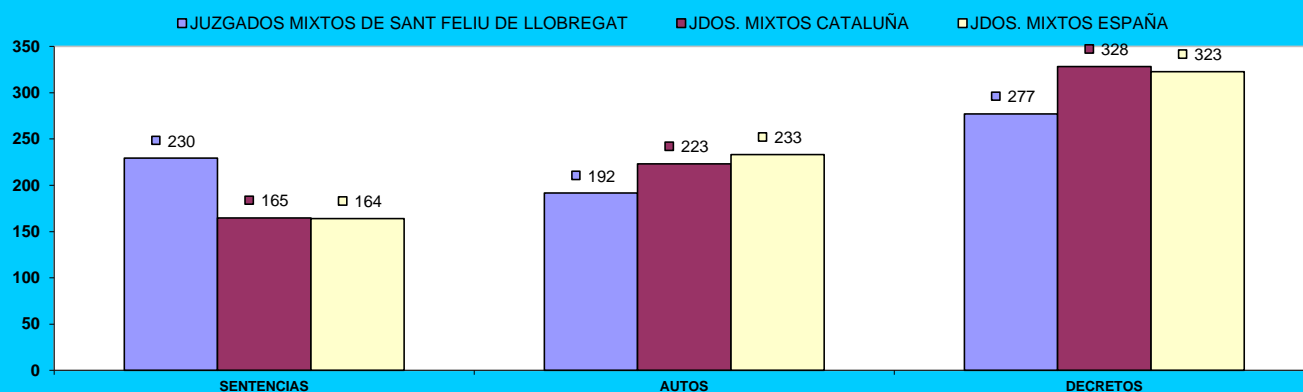
COMPARATIVA DE LA MEDIA DE ASUNTOS DE LOS JDOS. MIXTOS (PARTE PENAL) 2019



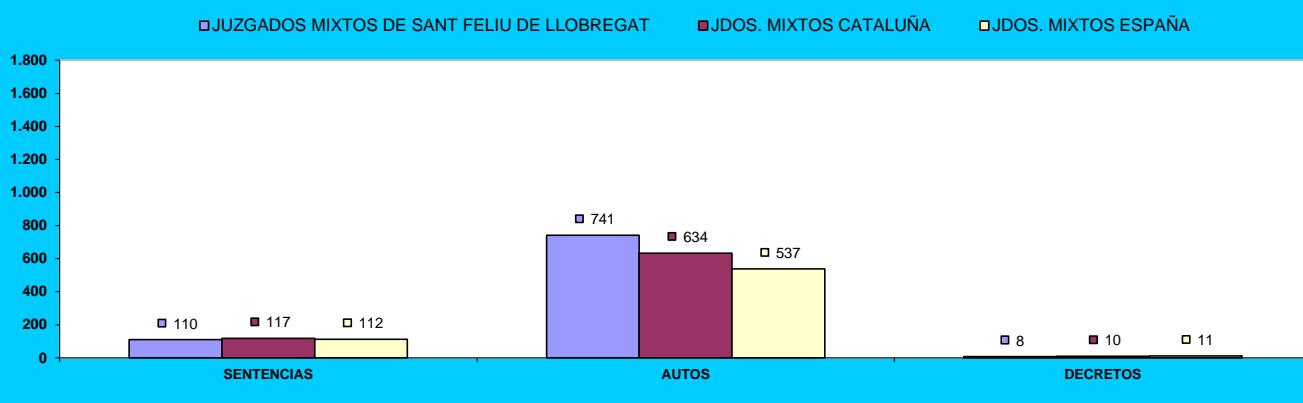
b) Resoluciones dictadas por órgano.

| NUMERO DE RESOLUCIONES DICTADAS POR ÓRGANO | | SENTENCIAS | | | AUTOS | | | DECRETOS | | |
|------------------------------------------------------------------|-------|------------|-------|-------------|-------|-------|-------------|----------|-------|-------------|
| ÓRGANO | | 2018 | 2019 | % EVOLUCIÓN | 2018 | 2019 | % EVOLUCIÓN | 2018 | 2019 | % EVOLUCIÓN |
| JDO. DE 1ª. INSTAN. E INSTRUCC. Nº. 1 DE SANT FELIU DE LLOBREGAT | Civil | 227 | 251 | 10,57% | 310 | 253 | -18,39% | 332 | 298 | -10,24% |
| | Penal | 86 | 82 | -4,65% | 670 | 694 | 3,58% | 20 | 13 | -35,00% |
| JDO. DE 1ª. INSTAN. E INSTRUCC. Nº. 2 DE SANT FELIU DE LLOBREGAT | Civil | 205 | 193 | -5,85% | 293 | 219 | -25,26% | 407 | 349 | -14,25% |
| | Penal | 83 | 104 | 25,30% | 644 | 618 | -4,04% | 17 | 6 | -64,71% |
| JDO. DE 1ª. INSTAN. E INSTRUCC. Nº. 3 DE SANT FELIU DE LLOBREGAT | Civil | 214 | 184 | -14,02% | 312 | 212 | -32,05% | 345 | 406 | 17,68% |
| | Penal | 102 | 97 | -4,90% | 810 | 789 | -2,59% | 13 | 3 | -76,92% |
| JDO. DE 1ª. INSTAN. E INSTRUCC. Nº. 4 DE SANT FELIU DE LLOBREGAT | Civil | 203 | 281 | 38,42% | 199 | 174 | -12,56% | 420 | 269 | -35,95% |
| | Penal | 142 | 118 | -16,90% | 859 | 740 | -13,85% | 21 | 15 | -28,57% |
| JDO. DE 1ª. INSTAN. E INSTRUCC. Nº. 5 DE SANT FELIU DE LLOBREGAT | Civil | 152 | 162 | 6,58% | 179 | 133 | -25,70% | 304 | 156 | -48,68% |
| | Penal | 121 | 113 | -6,61% | 572 | 725 | 26,75% | 6 | 4 | -33,33% |
| JDO. DE 1ª. INSTAN. E INSTRUCC. Nº. 6 DE SANT FELIU DE LLOBREGAT | Civil | 146 | 364 | 149,32% | 155 | 125 | -19,35% | 255 | 182 | -28,63% |
| | Penal | 92 | 158 | 71,74% | 709 | 764 | 7,76% | 4 | 1 | -75,00% |
| JDO. DE 1ª. INSTAN. E INSTRUCC. Nº. 7 DE SANT FELIU DE LLOBREGAT | Civil | 136 | 172 | 26,47% | 167 | 226 | 35,33% | 237 | 281 | 18,57% |
| | Penal | 113 | 95 | -15,93% | 626 | 854 | 36,42% | 27 | 13 | -51,85% |
| TOTALES | Civil | 1.283 | 1.607 | 25,25% | 1.615 | 1.342 | -16,90% | 2.300 | 1.941 | -15,61% |
| | Penal | 739 | 767 | 3,79% | 4.890 | 5.184 | 6,01% | 108 | 55 | -49,07% |

COMPARATIVA DE LA MEDIA DE RESOLUCIONES DE LOS JDOS. DE MIXTOS (CIVIL) 2019



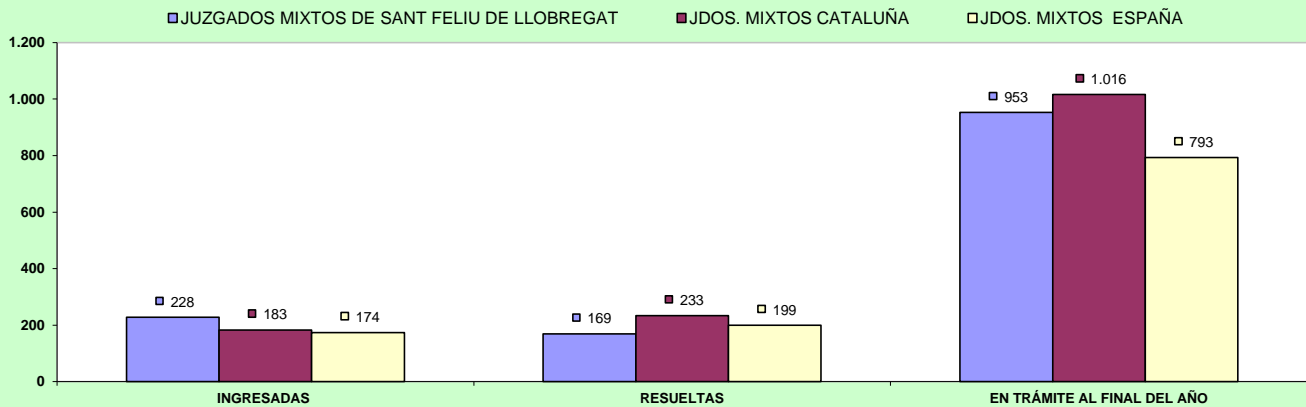
COMPARATIVA DE LA MEDIA DE RESOLUCIONES DE LOS JDOS. DE MIXTOS (PENAL) 2019



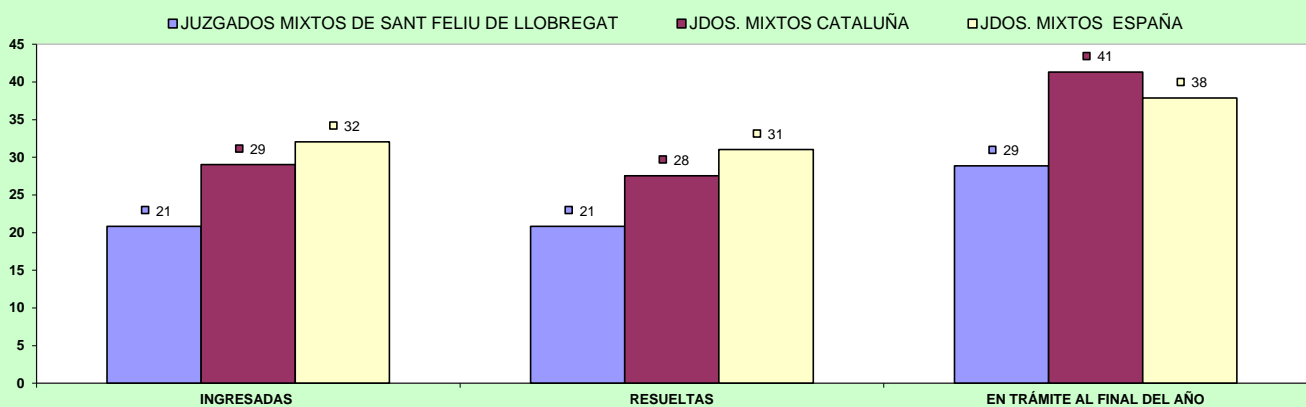
c) Ejecuciones por órgano.

| NUMERO DE EJECUTORIAS POR ÓRGANO | | INGRESADAS | | | RESUELTAS | | | EN TRÁMITE AL FINAL DEL AÑO | | |
|------------------------------------------------------------------|-------|------------|-------|-------------|-----------|-------|-------------|-----------------------------|-------|-------------|
| ÓRGANO | | 2018 | 2019 | % EVOLUCIÓN | 2018 | 2019 | % EVOLUCIÓN | 2018 | 2019 | % EVOLUCIÓN |
| JDO. DE 1ª. INSTAN. E INSTRUCC. Nº. 1 DE SANT FELIU DE LLOBREGAT | Civil | 187 | 175 | -6,42% | 198 | 199 | 0,51% | 965 | 1.009 | 4,56% |
| | Penal | 21 | 19 | -9,52% | 31 | 27 | -12,90% | 19 | 11 | -42,11% |
| JDO. DE 1ª. INSTAN. E INSTRUCC. Nº. 2 DE SANT FELIU DE LLOBREGAT | Civil | 257 | 227 | -11,67% | 210 | 130 | -38,10% | 1.021 | 1.122 | 9,89% |
| | Penal | 23 | 21 | -8,70% | 50 | 33 | -34,00% | 37 | 25 | -32,43% |
| JDO. DE 1ª. INSTAN. E INSTRUCC. Nº. 3 DE SANT FELIU DE LLOBREGAT | Civil | 207 | 244 | 17,87% | 181 | 247 | 36,46% | 975 | 972 | -0,31% |
| | Penal | 28 | 16 | -42,86% | 62 | 11 | -82,26% | 19 | 24 | 26,32% |
| JDO. DE 1ª. INSTAN. E INSTRUCC. Nº. 4 DE SANT FELIU DE LLOBREGAT | Civil | 202 | 439 | 117,33% | 300 | 140 | -53,33% | 705 | 1.004 | 42,41% |
| | Penal | 33 | 32 | -3,03% | 28 | 28 | 0,00% | 31 | 35 | 12,90% |
| JDO. DE 1ª. INSTAN. E INSTRUCC. Nº. 5 DE SANT FELIU DE LLOBREGAT | Civil | 163 | 153 | -6,13% | 87 | 47 | -45,98% | 951 | 823 | -13,46% |
| | Penal | 28 | 16 | -42,86% | 13 | 16 | 23,08% | 31 | 33 | 6,45% |
| JDO. DE 1ª. INSTAN. E INSTRUCC. Nº. 6 DE SANT FELIU DE LLOBREGAT | Civil | 143 | 196 | 37,06% | 108 | 202 | 87,04% | 915 | 909 | -0,66% |
| | Penal | 21 | 10 | -52,38% | 20 | 20 | 0,00% | 33 | 23 | -30,30% |
| JDO. DE 1ª. INSTAN. E INSTRUCC. Nº. 7 DE SANT FELIU DE LLOBREGAT | Civil | 176 | 162 | -7,95% | 99 | 219 | 121,21% | 886 | 829 | -6,43% |
| | Penal | 38 | 32 | -15,79% | 53 | 11 | -79,25% | 30 | 51 | 70,00% |
| TOTALS | Civil | 1.335 | 1.596 | 19,55% | 1.183 | 1.184 | 0,08% | 6.418 | 6.668 | 3,90% |
| | Penal | 192 | 146 | -23,96% | 257 | 146 | -43,19% | 200 | 202 | 1,00% |

COMPARATIVA DE LA MEDIA DE LAS EJECUCIONES DE LOS JDOS. MIXTOS (CIVIL) 2019



COMPARATIVA DE LA MEDIA DE LAS EJECUCIONES DE LOS JDOS. MIXTOS (PENAL) 2019

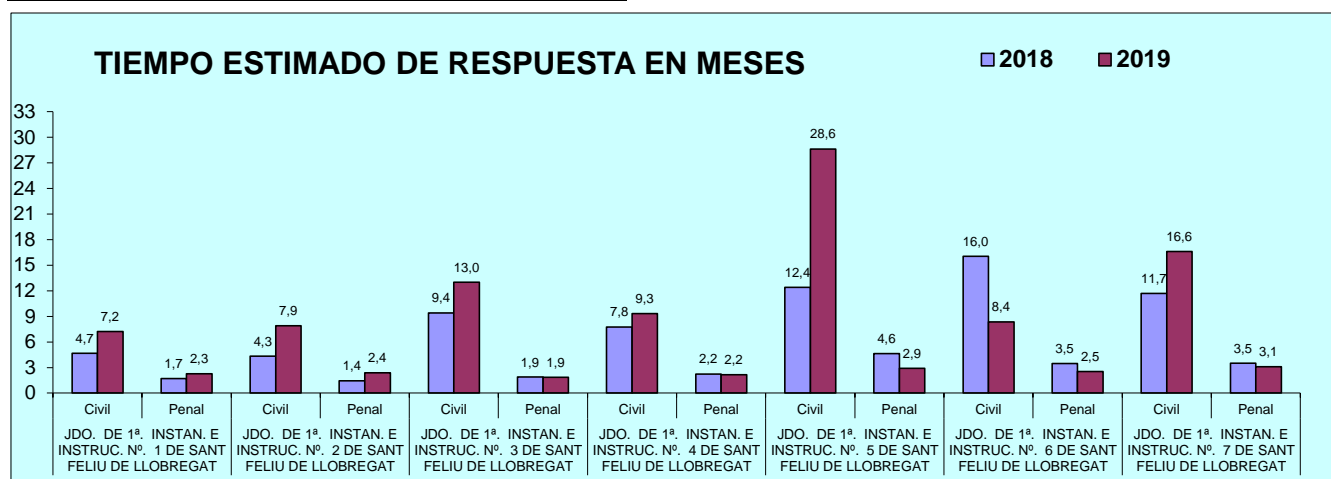


d) Carga de trabajo en relación a los nuevos módulos publicados en el BOE el 29/12/2018

| ASUNTOS COMPUTABLES PARA EL MÓDULO | | ASUNTOS INGRESADOS 2019 (MÓDULO) | MÓDULO DE INGRESO PUBLICADOS EN EL BOE EL 29/12/2018 | % RESPECTO AL MÓDULO DE INGRESO |
|-----------------------------------------------------------------|-------|----------------------------------|------------------------------------------------------|---------------------------------|
| ÓRGANO | | | | |
| JDO. DE 1ª. INSTAN. E INSTRUC. Nº. 1 DE SANT FELIU DE LLOBREGAT | Civil | 1.156 | 680 | 70,00% |
| | Penal | 977 | 1.000 | -2,30% |
| JDO. DE 1ª. INSTAN. E INSTRUC. Nº. 2 DE SANT FELIU DE LLOBREGAT | Civil | 1.077 | 680 | 58,38% |
| | Penal | 980 | 1.000 | -2,00% |
| JDO. DE 1ª. INSTAN. E INSTRUC. Nº. 3 DE SANT FELIU DE LLOBREGAT | Civil | 1.181 | 680 | 73,68% |
| | Penal | 1.017 | 1.000 | 1,70% |
| JDO. DE 1ª. INSTAN. E INSTRUC. Nº. 4 DE SANT FELIU DE LLOBREGAT | Civil | 1.282 | 680 | 88,53% |
| | Penal | 1.073 | 1.000 | 7,30% |
| JDO. DE 1ª. INSTAN. E INSTRUC. Nº. 5 DE SANT FELIU DE LLOBREGAT | Civil | 996 | 680 | 46,47% |
| | Penal | 1.047 | 1.000 | 4,70% |
| JDO. DE 1ª. INSTAN. E INSTRUC. Nº. 6 DE SANT FELIU DE LLOBREGAT | Civil | 1.008 | 680 | 48,24% |
| | Penal | 1.067 | 1.000 | 6,70% |
| JDO. DE 1ª. INSTAN. E INSTRUC. Nº. 7 DE SANT FELIU DE LLOBREGAT | Civil | 1.086 | 680 | 59,71% |
| | Penal | 1.071 | 1.000 | 7,10% |

e) Tiempo estimado de respuesta en los órganos judiciales (calculado en meses).

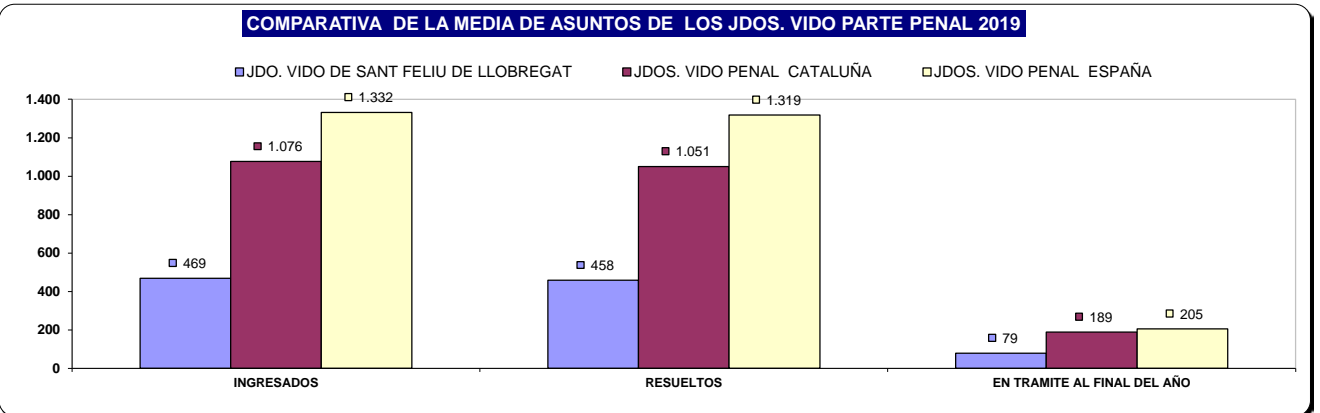
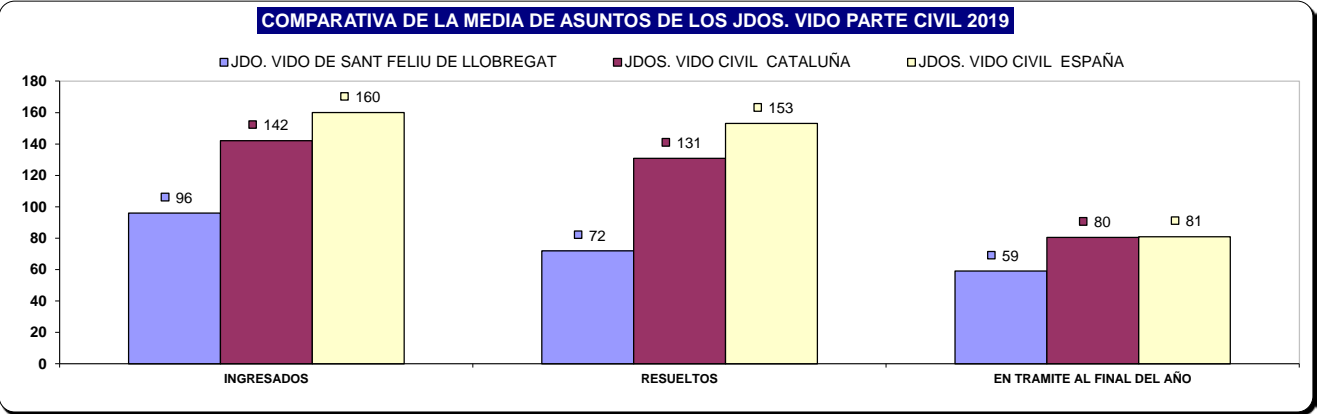
| TIEMPO ESTIMADO DE RESPUESTA EN LOS ÓRGANOS JUDICIALES (EN MESES) | | | |
|-------------------------------------------------------------------|-------|------|------|
| ÓRGANO | | 2018 | 2019 |
| JDO. DE 1ª. INSTAN. E INSTRUC. Nº. 1 DE SANT FELIU DE LLOBREGAT | Civil | 4,7 | 7,2 |
| | Penal | 1,7 | 2,3 |
| JDO. DE 1ª. INSTAN. E INSTRUC. Nº. 2 DE SANT FELIU DE LLOBREGAT | Civil | 4,3 | 7,9 |
| | Penal | 1,4 | 2,4 |
| JDO. DE 1ª. INSTAN. E INSTRUC. Nº. 3 DE SANT FELIU DE LLOBREGAT | Civil | 9,4 | 13,0 |
| | Penal | 1,9 | 1,9 |
| JDO. DE 1ª. INSTAN. E INSTRUC. Nº. 4 DE SANT FELIU DE LLOBREGAT | Civil | 7,8 | 9,3 |
| | Penal | 2,2 | 2,2 |
| JDO. DE 1ª. INSTAN. E INSTRUC. Nº. 5 DE SANT FELIU DE LLOBREGAT | Civil | 12,4 | 28,6 |
| | Penal | 4,6 | 2,9 |
| JDO. DE 1ª. INSTAN. E INSTRUC. Nº. 6 DE SANT FELIU DE LLOBREGAT | Civil | 16,0 | 8,4 |
| | Penal | 3,5 | 2,5 |
| JDO. DE 1ª. INSTAN. E INSTRUC. Nº. 7 DE SANT FELIU DE LLOBREGAT | Civil | 11,7 | 16,6 |
| | Penal | 3,5 | 3,1 |



B) JUZGADO DE VIOLENCIA CONTRA LA MUJER

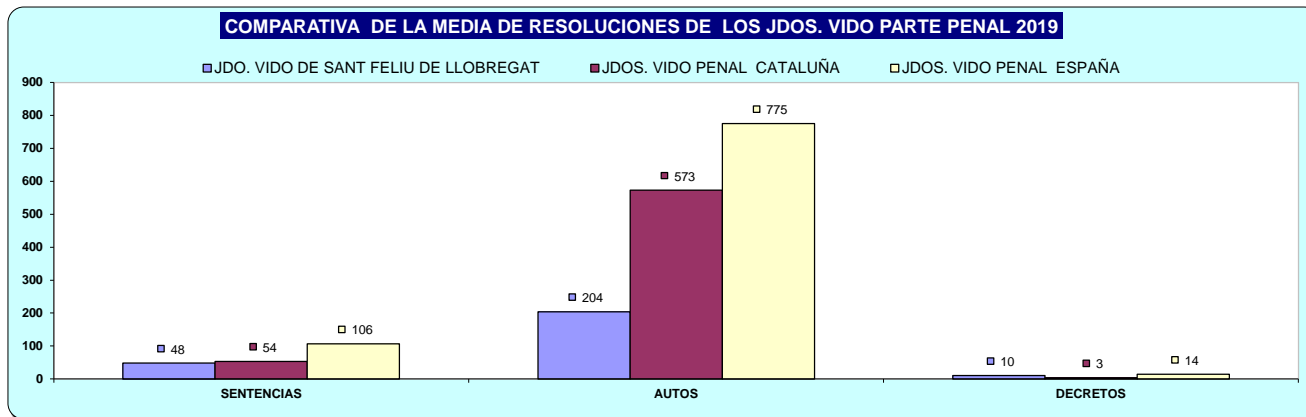
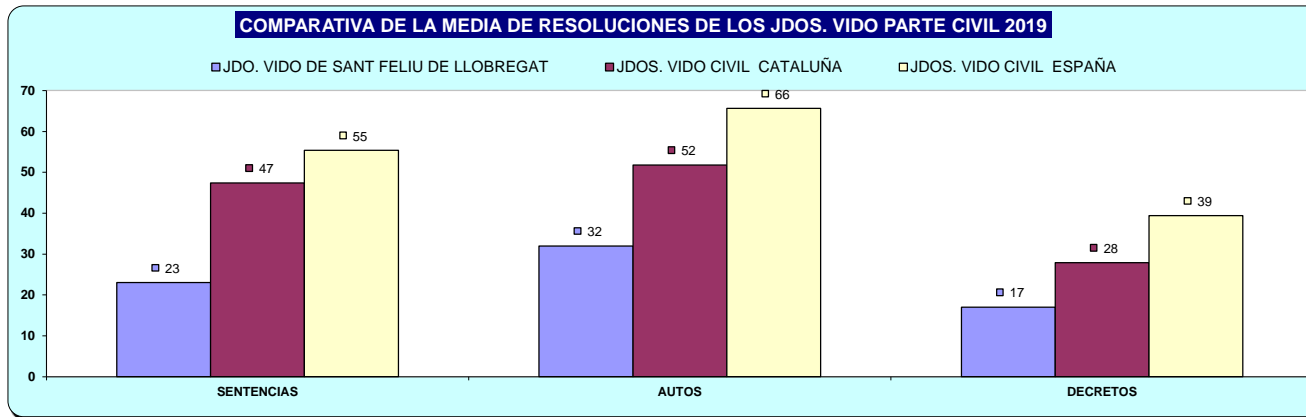
A) ASUNTOS POR ÓRGANO

| NUMERO ASUNTOS POR ÓRGANO | | INGRESADOS | | | RESUELTOS | | | EN TRAMITE AL FINAL DEL AÑO | | |
|-------------------------------------------------------------------|-------|------------|------|-------------|-----------|------|-------------|-----------------------------|------|-------------|
| ÓRGANO | | 2018 | 2019 | % EVOLUCIÓN | 2018 | 2019 | % EVOLUCIÓN | 2018 | 2019 | % EVOLUCIÓN |
| JDO. DE VIOLENCIA SOBRE LA MUJER Nº. 1 DE SANT FELIU DE LLOBREGAT | Civil | 66 | 96 | 45,45% | 63 | 72 | 14,29% | 35 | 59 | 68,57% |
| | Penal | 636 | 469 | -26,26% | 638 | 458 | -28,21% | 71 | 79 | 11,27% |



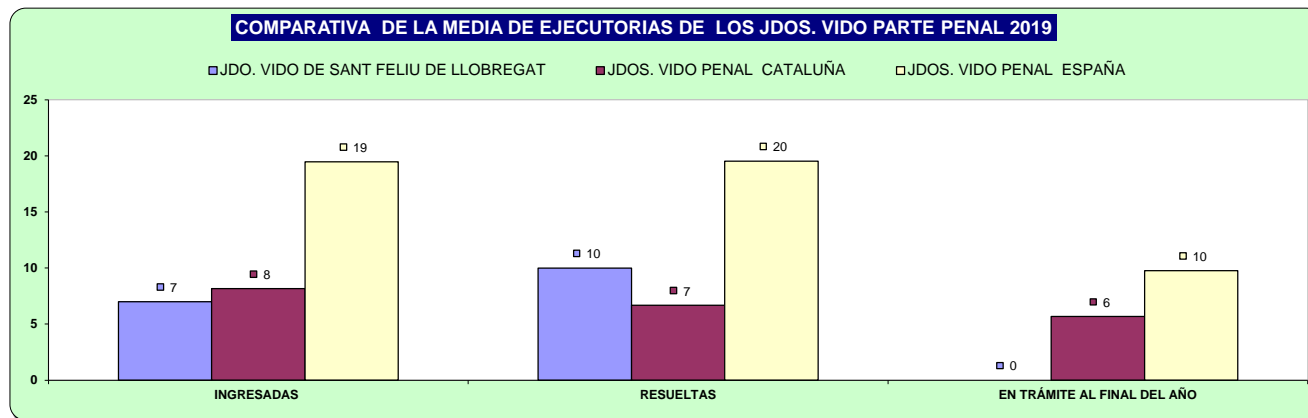
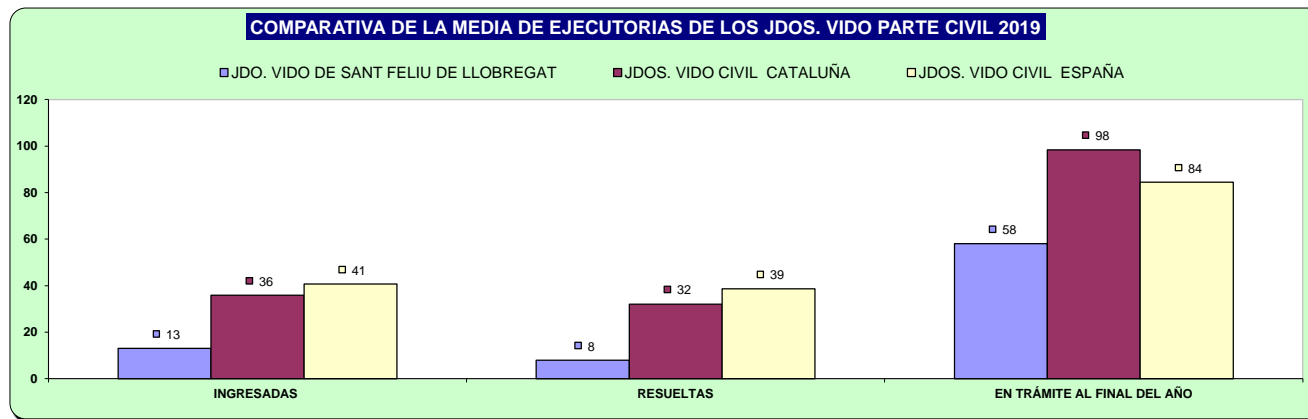
B) RESOLUCIONES DICTADAS POR ÓRGANO

| NUMERO DE RESOLUCIONES DICTADAS POR ÓRGANO | | SENTENCIAS | | | AUTOS | | | DECRETOS | | |
|-------------------------------------------------------------------|-------|------------|------|-------------|-------|------|-------------|----------|------|-------------|
| ÓRGANO | | 2018 | 2019 | % EVOLUCIÓN | 2018 | 2019 | % EVOLUCIÓN | 2018 | 2019 | % EVOLUCIÓN |
| JDO. DE VIOLENCIA SOBRE LA MUJER Nº. 1 DE SANT FELIU DE LLOBREGAT | Civil | 19 | 23 | 21,05% | 33 | 32 | -3,03% | 16 | 17 | 6,25% |
| | Penal | 32 | 48 | 50,00% | 336 | 204 | -39,29% | 6 | 10 | 66,67% |



C) EJECUCIONES POR ÓRGANO

| NUMERO DE EJECUTORIAS POR ÓRGANO | | INGRESADAS | | | RESUELTAS | | | EN TRÁMITE AL FINAL DEL AÑO | | |
|-------------------------------------------------------------------|-------|------------|------|-------------|-----------|------|-------------|-----------------------------|------|-------------|
| ÓRGANO | | 2018 | 2019 | % EVOLUCIÓN | 2018 | 2019 | % EVOLUCIÓN | 2018 | 2019 | % EVOLUCIÓN |
| JDO. DE VIOLENCIA SOBRE LA MUJER Nº. 1 DE SANT FELIU DE LLOBREGAT | Civil | 16 | 13 | -18,75% | 13 | 8 | -38,46% | 47 | 58 | 23,40% |
| | Penal | 5 | 7 | 40,00% | 6 | 10 | 66,67% | 3 | 0 | -100,00% |

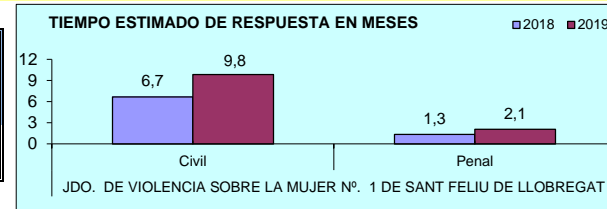


d) Carga de trabajo en relación a los nuevos módulos publicados en el BOE el 29/12/2018

| ASUNTOS COMPUTABLES PARA EL MÓDULO | ASUNTOS REGISTRO GENERAL 2019 (MÓDULO) | MÓDULO DE INGRESO PUBLICADOS EN EL BOE EL 29/12/2018 | % RESPECTO AL MÓDULO DE INGRESO |
|-------------------------------------------------------------------|----------------------------------------|------------------------------------------------------|---------------------------------|
| ORGANO | | | |
| JDO. DE VIOLENCIA SOBRE LA MUJER Nº. 1 DE SANT FELIU DE LLOBREGAT | 528 | 1.600 | -67,00% |

e) Tiempo estimado de respuesta en los órganos judiciales (calculado en meses).

| TIEMPO ESTIMADO DE RESPUESTA EN LOS ÓRGANOS JUDICIALES (EN MESES) | | | |
|-------------------------------------------------------------------|-------|------|------|
| ORGANO | | 2018 | 2019 |
| JDO. DE VIOLENCIA SOBRE LA MUJER Nº. 1 DE SANT FELIU DE LLOBREGAT | Civil | 6,7 | 9,8 |
| | Penal | 1,3 | 2,1 |



ÓRGANOS DEL PARTIDO JUDICIAL DE

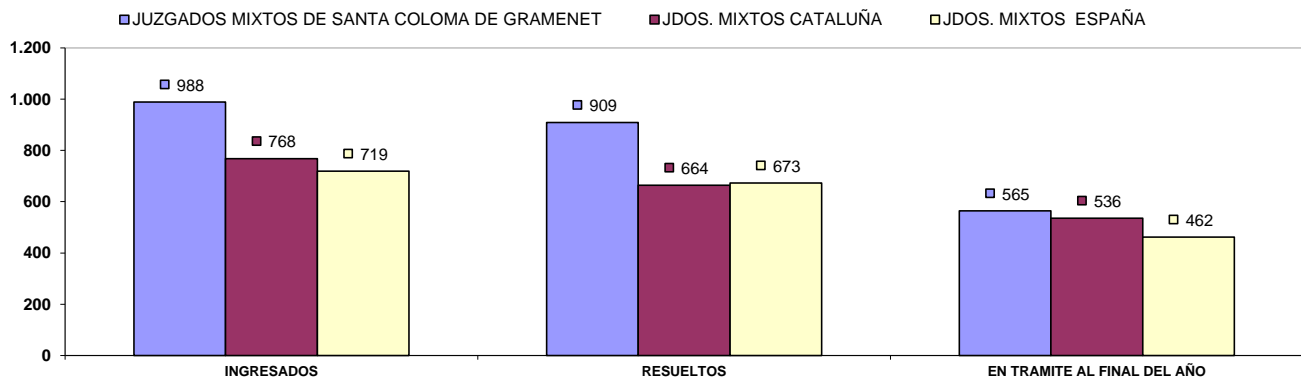
SANTA COLOMA DE GRAMENET

A) JUZGADOS MIXTOS

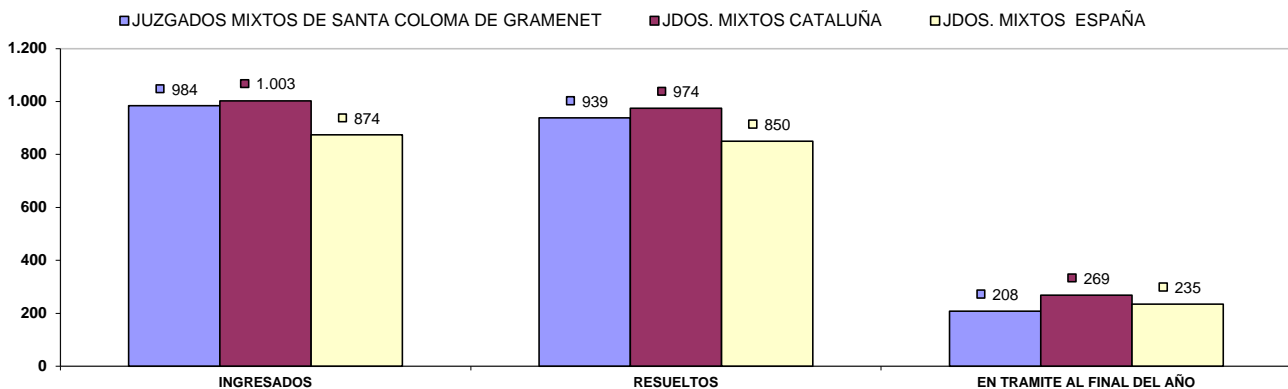
a) Asuntos por órgano.

| NUMERO ASUNTOS POR ÓRGANO | | INGRESADOS | | | RESUELTOS | | | EN TRAMITE AL FINAL DEL AÑO | | |
|-------------------------------------------------------------------|-------|------------|-------|-------------|-----------|-------|-------------|-----------------------------|-------|-------------|
| ÓRGANO | | 2018 | 2019 | % EVOLUCIÓN | 2018 | 2019 | % EVOLUCIÓN | 2018 | 2019 | % EVOLUCIÓN |
| JDO. DE 1ª. INSTAN. E INSTRUCC. Nº. 1 DE SANTA COLOMA DE GRAMENET | Civil | 890 | 1.025 | 15,17% | 757 | 899 | 18,76% | 614 | 740 | 20,52% |
| | Penal | 837 | 1.021 | 21,98% | 851 | 1.000 | 17,51% | 105 | 126 | 20,00% |
| JDO. DE 1ª. INSTAN. E INSTRUCC. Nº. 2 DE SANTA COLOMA DE GRAMENET | Civil | 904 | 1.125 | 24,45% | 1.001 | 1.129 | 12,79% | 303 | 299 | -1,32% |
| | Penal | 840 | 978 | 16,43% | 820 | 982 | 19,76% | 131 | 127 | -3,05% |
| JDO. DE 1ª. INSTAN. E INSTRUCC. Nº. 3 DE SANTA COLOMA DE GRAMENET | Civil | 852 | 991 | 16,31% | 683 | 969 | 41,87% | 545 | 567 | 4,04% |
| | Penal | 808 | 920 | 13,86% | 826 | 870 | 5,33% | 146 | 196 | 34,25% |
| JDO. DE 1ª. INSTAN. E INSTRUCC. Nº. 4 DE SANTA COLOMA DE GRAMENET | Civil | 890 | 915 | 2,81% | 684 | 778 | 13,74% | 613 | 714 | 16,48% |
| | Penal | 942 | 805 | -14,54% | 776 | 735 | -5,28% | 269 | 339 | 26,02% |
| JDO. DE 1ª. INSTAN. E INSTRUCC. Nº. 5 DE SANTA COLOMA DE GRAMENET | Civil | 875 | 1.147 | 31,09% | 827 | 1.098 | 32,77% | 438 | 487 | 11,19% |
| | Penal | 700 | 782 | 11,71% | 724 | 839 | 15,88% | 166 | 109 | -34,34% |
| JDO. DE 1ª. INSTAN. E INSTRUCC. Nº. 6 DE SANTA COLOMA DE GRAMENET | Civil | 631 | 727 | 15,21% | 478 | 581 | 21,55% | 432 | 580 | 34,26% |
| | Penal | 1.318 | 1.398 | 6,07% | 1.204 | 1.205 | 0,08% | 179 | 352 | 96,65% |
| TOTALES | Civil | 5.042 | 5.930 | 17,61% | 4.430 | 5.454 | 23,12% | 2.945 | 3.387 | 15,01% |
| | Penal | 5.445 | 5.904 | 8,43% | 5.201 | 5.631 | 8,27% | 996 | 1.249 | 25,40% |

COMPARATIVA DE LA MEDIA DE ASUNTOS DE LOS JDOS. MIXTOS (PARTE CIVIL) 2019

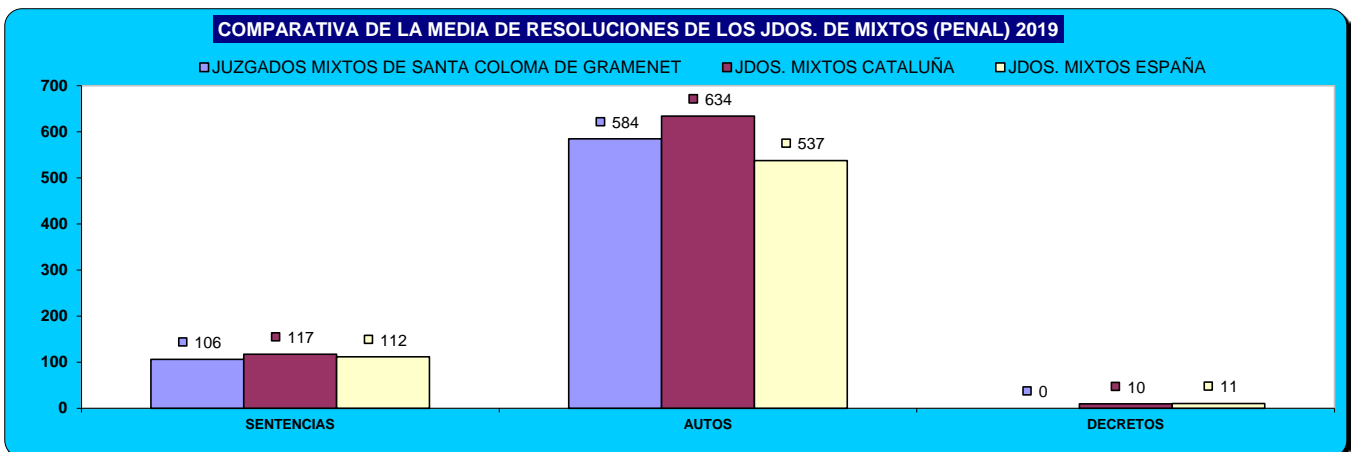
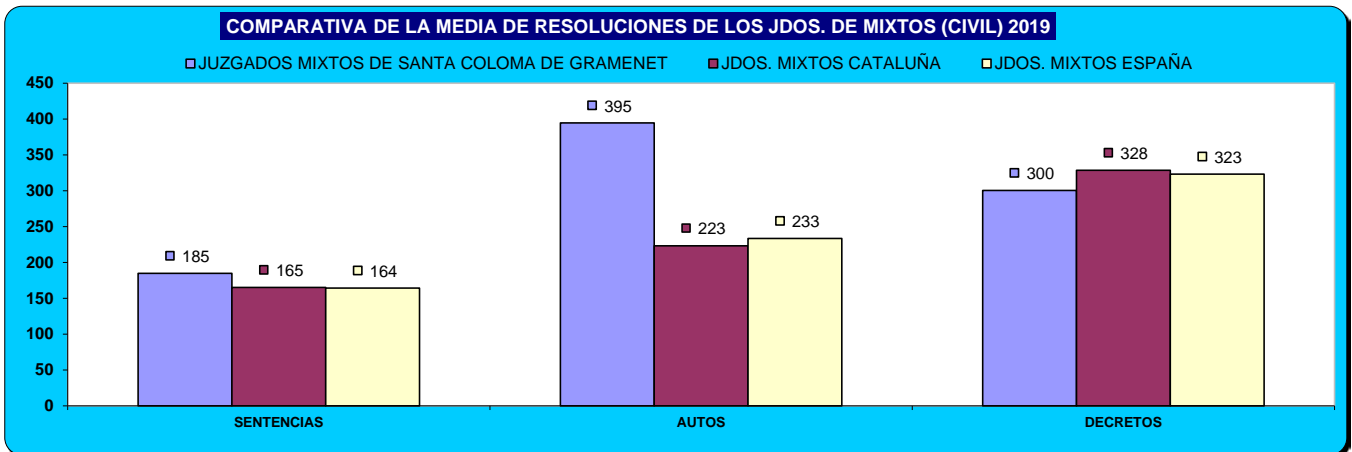


COMPARATIVA DE LA MEDIA DE ASUNTOS DE LOS JDOS. MIXTOS (PARTE PENAL) 2019



b) Resoluciones dictadas por órgano.

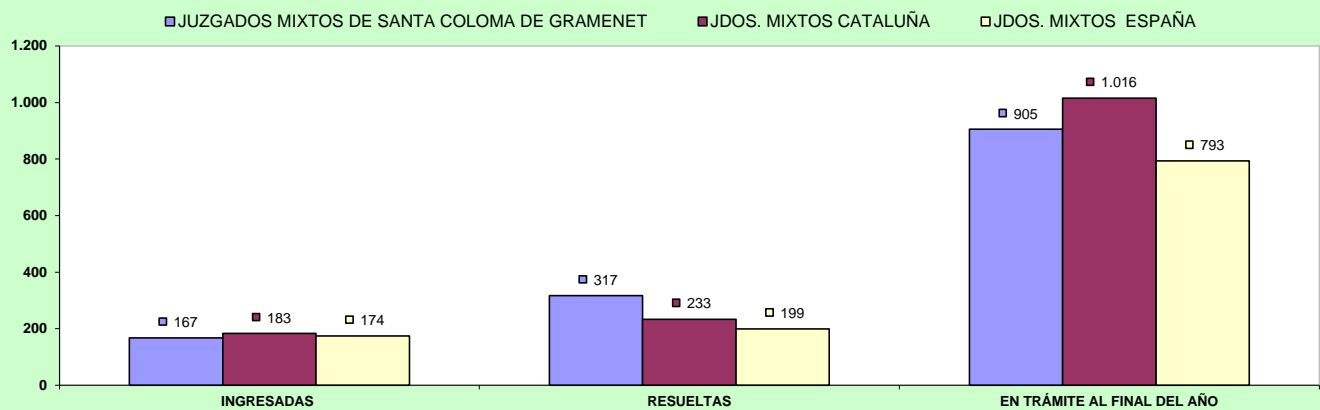
| NUMERO DE RESOLUCIONES DICTADAS POR ÓRGANO | | SENTENCIAS | | | AUTOS | | | DECRETOS | | |
|-------------------------------------------------------------------|-------|------------|-------|-------------|-------|-------|-------------|----------|-------|-------------|
| ÓRGANO | | 2018 | 2019 | % EVOLUCIÓN | 2018 | 2019 | % EVOLUCIÓN | 2018 | 2019 | % EVOLUCIÓN |
| JDO. DE 1ª. INSTAN. E INSTRUCC. Nº. 1 DE SANTA COLOMA DE GRAMANET | Civil | 167 | 248 | 48,50% | 302 | 268 | -11,26% | 147 | 346 | 135,37% |
| | Penal | 115 | 104 | -9,57% | 548 | 641 | 16,97% | 0 | 0 | 0,00% |
| JDO. DE 1ª. INSTAN. E INSTRUCC. Nº. 2 DE SANTA COLOMA DE GRAMANET | Civil | 266 | 206 | -22,56% | 417 | 563 | 35,01% | 383 | 491 | 28,20% |
| | Penal | 103 | 132 | 28,16% | 582 | 645 | 10,82% | 4 | 0 | -100,00% |
| JDO. DE 1ª. INSTAN. E INSTRUCC. Nº. 3 DE SANTA COLOMA DE GRAMANET | Civil | 170 | 184 | 8,24% | 250 | 378 | 51,20% | 91 | 258 | 183,52% |
| | Penal | 127 | 120 | -5,51% | 535 | 550 | 2,80% | 0 | 0 | 0,00% |
| JDO. DE 1ª. INSTAN. E INSTRUCC. Nº. 4 DE SANTA COLOMA DE GRAMANET | Civil | 196 | 162 | -17,35% | 273 | 349 | 27,84% | 225 | 154 | -31,56% |
| | Penal | 108 | 98 | -9,26% | 498 | 529 | 6,22% | 0 | 0 | 0,00% |
| JDO. DE 1ª. INSTAN. E INSTRUCC. Nº. 5 DE SANTA COLOMA DE GRAMANET | Civil | 195 | 221 | 13,33% | 370 | 576 | 55,68% | 350 | 412 | 17,71% |
| | Penal | 91 | 76 | -16,48% | 505 | 580 | 14,85% | 4 | 0 | -100,00% |
| JDO. DE 1ª. INSTAN. E INSTRUCC. Nº. 6 DE SANTA COLOMA DE GRAMANET | Civil | 96 | 88 | -8,33% | 175 | 233 | 33,14% | 82 | 140 | 70,73% |
| | Penal | 124 | 107 | -13,71% | 576 | 560 | -2,78% | 1 | 0 | -100,00% |
| TOTALES | Civil | 1.090 | 1.109 | 1,74% | 1.787 | 2.367 | 32,46% | 1.278 | 1.801 | 40,92% |
| | Penal | 668 | 637 | -4,64% | 3.244 | 3.505 | 8,05% | 9 | 0 | -100,00% |



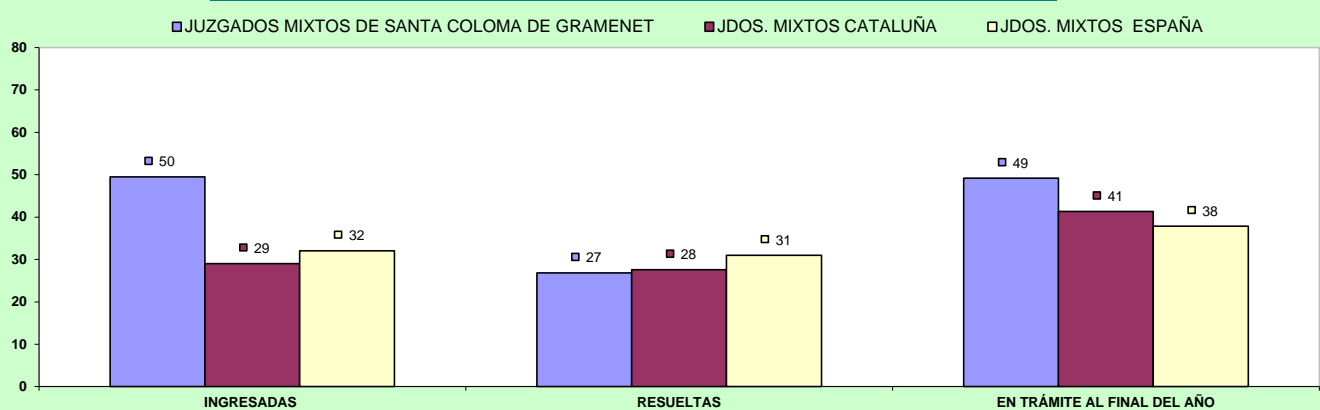
c) Ejecuciones por órgano.

| NUMERO DE EJECUTORIAS POR ÓRGANO | | INGRESADAS | | | RESUELTAS | | | EN TRÁMITE AL FINAL DEL AÑO | | |
|-------------------------------------------------------------------|-------|------------|-------|-------------|-----------|-------|-------------|-----------------------------|-------|-------------|
| | | 2018 | 2019 | % EVOLUCIÓN | 2018 | 2019 | % EVOLUCIÓN | 2018 | 2019 | % EVOLUCIÓN |
| JDO. DE 1ª. INSTAN. E INSTRUCC. Nº. 1 DE SANTA COLOMA DE GRAMENET | Civil | 149 | 165 | 10,74% | 289 | 237 | -17,99% | 958 | 967 | 0,94% |
| | Penal | 23 | 59 | 156,52% | 15 | 38 | 153,33% | 32 | 60 | 87,50% |
| JDO. DE 1ª. INSTAN. E INSTRUCC. Nº. 2 DE SANTA COLOMA DE GRAMENET | Civil | 200 | 200 | 0,00% | 378 | 435 | 15,08% | 1.173 | 1.011 | -13,81% |
| | Penal | 12 | 46 | 283,33% | 9 | 27 | 200,00% | 24 | 50 | 108,33% |
| JDO. DE 1ª. INSTAN. E INSTRUCC. Nº. 3 DE SANTA COLOMA DE GRAMENET | Civil | 157 | 185 | 17,83% | 302 | 343 | 13,58% | 985 | 896 | -9,04% |
| | Penal | 16 | 41 | 156,25% | 9 | 29 | 222,22% | 17 | 35 | 105,88% |
| JDO. DE 1ª. INSTAN. E INSTRUCC. Nº. 4 DE SANTA COLOMA DE GRAMENET | Civil | 280 | 150 | -46,43% | 301 | 288 | -4,32% | 885 | 810 | -8,47% |
| | Penal | 12 | 45 | 275,00% | 12 | 27 | 125,00% | 24 | 48 | 100,00% |
| JDO. DE 1ª. INSTAN. E INSTRUCC. Nº. 5 DE SANTA COLOMA DE GRAMENET | Civil | 191 | 212 | 10,99% | 380 | 417 | 9,74% | 1.081 | 927 | -14,25% |
| | Penal | 10 | 29 | 190,00% | 9 | 14 | 55,56% | 12 | 42 | 250,00% |
| JDO. DE 1ª. INSTAN. E INSTRUCC. Nº. 6 DE SANTA COLOMA DE GRAMENET | Civil | 458 | 90 | -80,35% | 541 | 182 | -66,36% | 868 | 821 | -5,41% |
| | Penal | 10 | 77 | 670,00% | 27 | 26 | -3,70% | 19 | 60 | 215,79% |
| TOTALES | Civil | 1.435 | 1.002 | -30,17% | 2.191 | 1.902 | -13,19% | 5.950 | 5.432 | -8,71% |
| | Penal | 83 | 297 | 257,83% | 81 | 161 | 98,77% | 128 | 295 | 130,47% |

COMPARATIVA DE LA MEDIA DE LAS EJECUCIONES DE LOS JDOS. MIXTOS (CIVIL) 2019



COMPARATIVA DE LA MEDIA DE LAS EJECUCIONES DE LOS JDOS. MIXTOS (PENAL) 2019



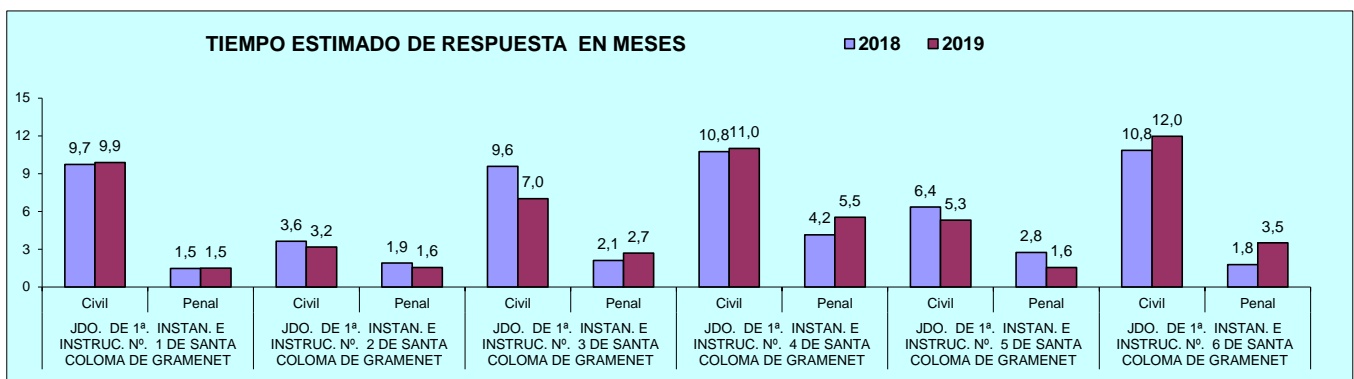
d) Carga de trabajo en relación a los nuevos módulos publicados en el BOE el 29/12/2018

| ASUNTOS COMPUTABLES PARA EL MÓDULO | | ASUNTOS INGRESADOS 2019 (MÓDULO) | MÓDULO DE INGRESO PUBLICADOS EN EL BOE EL 29/12/2018 | % RESPECTO AL MÓDULO DE INGRESO |
|-------------------------------------------------------------------|-----------|----------------------------------|------------------------------------------------------|---------------------------------|
| ÓRGANO | | | | |
| JDO. DE 1ª. INSTAN. E INSTRUCC. Nº. 1 DE SANTA COLOMA DE GRAMENET | Civil | 1.188 | 680 | 74,71% |
| | Penal | 1.018 | 1.000 | 1,80% |
| JDO. DE 1ª. INSTAN. E INSTRUCC. Nº. 2 DE SANTA COLOMA DE GRAMENET | Civil | 1.327 | 680 | 95,07% |
| | Penal | 978 | 1.000 | -2,20% |
| JDO. DE 1ª. INSTAN. E INSTRUCC. Nº. 3 DE SANTA COLOMA DE GRAMENET | Civil | 1.175 | 680 | 72,79% |
| | Penal | 917 | 1.000 | -8,30% |
| JDO. DE 1ª. INSTAN. E INSTRUCC. Nº. 4 DE SANTA COLOMA DE GRAMENET | Civil | 1.066 | 680 | 56,76% |
| | Penal | 805 | 1.000 | -19,50% |
| JDO. DE 1ª. INSTAN. E INSTRUCC. Nº. 5 DE SANTA COLOMA DE GRAMENET | Civil | 1.362 | 680 | 100,22% |
| | Penal | 782 | 1.000 | -21,80% |
| JDO. DE 1ª. INSTAN. E INSTRUCC. Nº. 6 DE SANTA COLOMA DE GRAMENET | Civil (*) | 781 | 680 | 14,78% |
| | Penal (*) | 1.398 | 1.000 | 39,80% |

(*) A la espera de que se publique el factor de corrección para los que tienen atribuida la competencia de VIDO, se aplica el módulo establecido para los juzgados de primera instancia e instrucción

e) Tiempo estimado de respuesta en los órganos judiciales (calculado en meses).

| TIEMPO ESTIMADO DE RESPUESTA EN LOS ÓRGANOS JUDICIALES (EN MESES) | | | |
|-------------------------------------------------------------------|-------|------|------|
| ÓRGANO | | 2018 | 2019 |
| JDO. DE 1ª. INSTAN. E INSTRUCC. Nº. 1 DE SANTA COLOMA DE GRAMENET | Civil | 9,7 | 9,9 |
| | Penal | 1,5 | 1,5 |
| JDO. DE 1ª. INSTAN. E INSTRUCC. Nº. 2 DE SANTA COLOMA DE GRAMENET | Civil | 3,6 | 3,2 |
| | Penal | 1,9 | 1,6 |
| JDO. DE 1ª. INSTAN. E INSTRUCC. Nº. 3 DE SANTA COLOMA DE GRAMENET | Civil | 9,6 | 7,0 |
| | Penal | 2,1 | 2,7 |
| JDO. DE 1ª. INSTAN. E INSTRUCC. Nº. 4 DE SANTA COLOMA DE GRAMENET | Civil | 10,8 | 11,0 |
| | Penal | 4,2 | 5,5 |
| JDO. DE 1ª. INSTAN. E INSTRUCC. Nº. 5 DE SANTA COLOMA DE GRAMENET | Civil | 6,4 | 5,3 |
| | Penal | 2,8 | 1,6 |
| JDO. DE 1ª. INSTAN. E INSTRUCC. Nº. 6 DE SANTA COLOMA DE GRAMENET | Civil | 10,8 | 12,0 |
| | Penal | 1,8 | 3,5 |



B) ASUNTOS DE VIOLENCIA DOMÉSTICA

a) Asuntos por órgano.

| NUMERO ASUNTOS POR ÓRGANO | | INGRESADOS | | | RESUELTOS | | | EN TRAMITE AL FINAL DEL AÑO | | |
|-------------------------------------------------------------------|-------|------------|------|-------------|-----------|------|-------------|-----------------------------|------|-------------|
| ÓRGANO | | 2018 | 2019 | % EVOLUCIÓN | 2018 | 2019 | % EVOLUCIÓN | 2018 | 2019 | % EVOLUCIÓN |
| JDO. DE 1ª. INSTAN. E INSTRUCC. Nº. 6 DE SANTA COLOMA DE GRAMANET | Civil | 63 | 89 | 41,27% | 47 | 83 | 76,60% | 40 | 46 | 15,00% |
| | Penal | 482 | 542 | 12,45% | 438 | 459 | 4,79% | 60 | 143 | 138,33% |

b) Resoluciones dictadas por órgano.

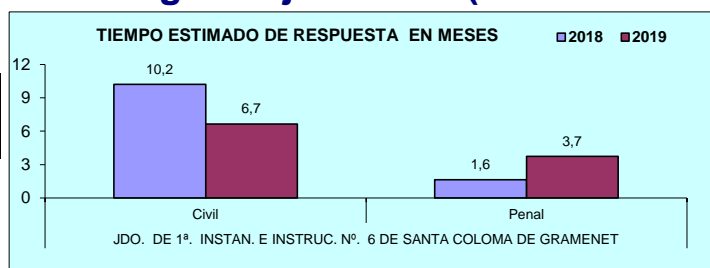
| NUMERO DE RESOLUCIONES DICTADAS POR ÓRGANO | | SENTENCIAS | | | AUTOS | | | DECRETOS | | |
|-------------------------------------------------------------------|-------|------------|------|-------------|-------|------|-------------|----------|------|-------------|
| ÓRGANO | | 2018 | 2019 | % EVOLUCIÓN | 2018 | 2019 | % EVOLUCIÓN | 2018 | 2019 | % EVOLUCIÓN |
| JDO. DE 1ª. INSTAN. E INSTRUCC. Nº. 6 DE SANTA COLOMA DE GRAMANET | Civil | 20 | 29 | 45,00% | 12 | 4 | -66,67% | 7 | 8 | 14,29% |
| | Penal | 27 | 32 | 18,52% | 378 | 280 | -25,93% | 0 | 0 | 0,00% |

c) Ejecuciones por órgano.

| NUMERO DE EJECUTORIAS POR ÓRGANO | | INGRESADAS | | | RESUELTAS | | | EN TRÁMITE AL FINAL DEL AÑO | | |
|-------------------------------------------------------------------|-------|------------|------|-------------|-----------|------|-------------|-----------------------------|------|-------------|
| ÓRGANO | | 2018 | 2019 | % EVOLUCIÓN | 2018 | 2019 | % EVOLUCIÓN | 2018 | 2019 | % EVOLUCIÓN |
| JDO. DE 1ª. INSTAN. E INSTRUCC. Nº. 6 DE SANTA COLOMA DE GRAMANET | Civil | 20 | 5 | -75,00% | 14 | 0 | -100,00% | 47 | 53 | 12,77% |
| | Penal | 1 | 6 | 500,00% | 3 | 3 | 0,00% | 0 | 3 | 300,00% |

d) Tiempo estimado de respuesta en los órganos judiciales (calculado en meses).

| TIEMPO ESTIMADO DE RESPUESTA EN LOS ÓRGANOS JUDICIALES (EN MESES) | | | |
|-------------------------------------------------------------------|-------|------|------|
| ÓRGANO | | 2018 | 2019 |
| JDO. DE 1ª. INSTAN. E INSTRUCC. Nº. 6 DE SANTA COLOMA DE GRAMANET | Civil | 10,2 | 6,7 |
| | Penal | 1,6 | 3,7 |



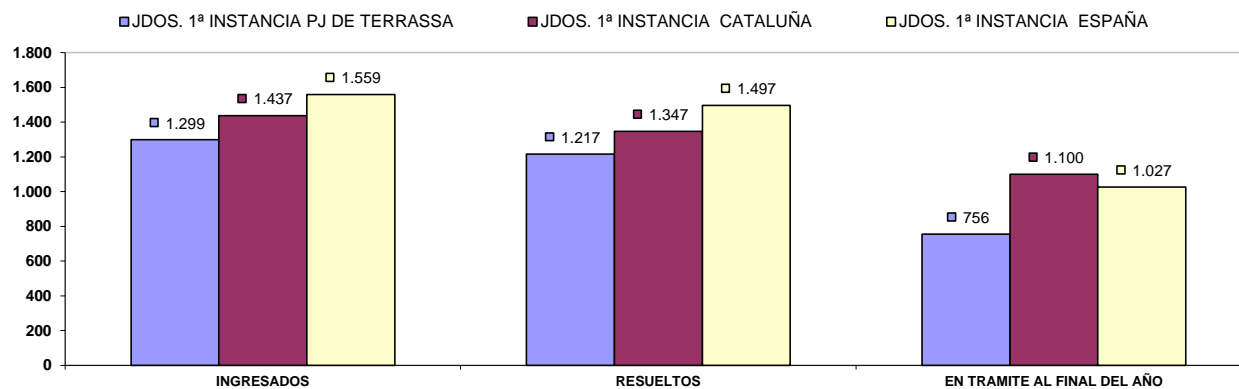
PARTIDO JUDICIAL DE TERRASSA

1) JUZGADOS PRIMERA INSTANCIA

A) ASUNTOS POR ÓRGANO

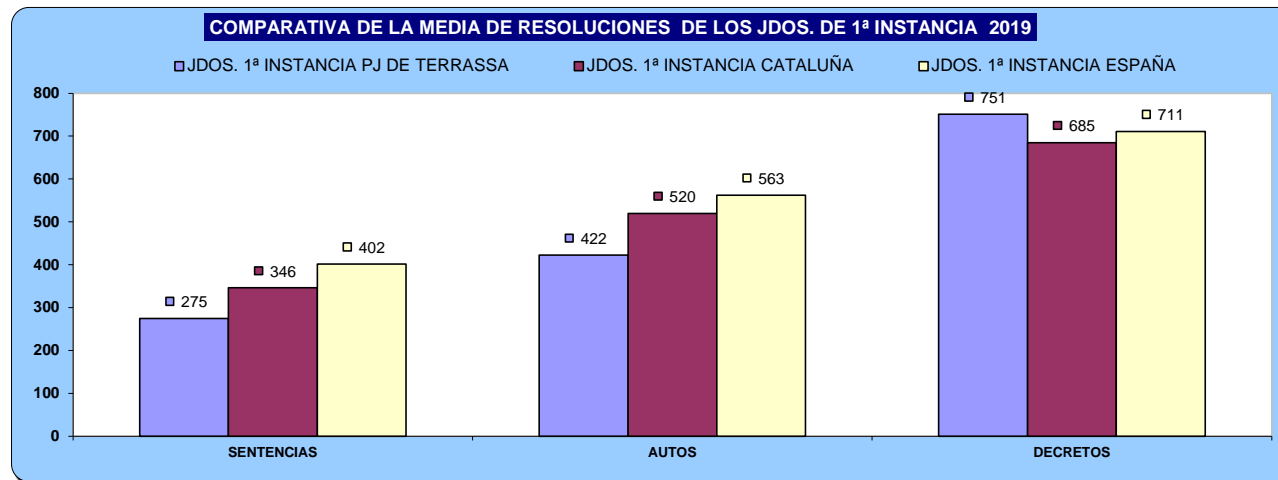
| NUMERO ASUNTOS POR ÓRGANO | INGRESADOS | | | RESUELTOS | | | EN TRAMITE AL FINAL DEL AÑO | | |
|---------------------------------------|--------------|--------------|---------------|--------------|--------------|--------------|-----------------------------|--------------|---------------|
| | ÓRGANO | 2018 | 2019 | % EVOLUCIÓN | 2018 | 2019 | % EVOLUCIÓN | 2018 | 2019 |
| JDO. DE 1ª. INSTAN. Nº. 1 DE TERRASSA | 1.144 | 1.344 | 17,48% | 1.149 | 1.358 | 18,19% | 714 | 698 | -2,24% |
| JDO. DE 1ª. INSTAN. Nº. 2 DE TERRASSA | 1.110 | 1.278 | 15,14% | 927 | 1.101 | 18,77% | 618 | 809 | 30,91% |
| JDO. DE 1ª. INSTAN. Nº. 3 DE TERRASSA | 1.196 | 1.449 | 21,15% | 1.145 | 1.291 | 12,75% | 706 | 864 | 22,38% |
| JDO. DE 1ª. INSTAN. Nº. 5 DE TERRASSA | 888 | 1.307 | 47,18% | 893 | 1.254 | 40,43% | 381 | 894 | 134,65% |
| JDO. DE 1ª. INSTAN. Nº. 4 DE TERRASSA | 1.110 | 1.090 | -1,80% | 1.254 | 1.009 | -19,54% | 848 | 462 | -45,52% |
| JDO. DE 1ª. INSTAN. Nº. 7 DE TERRASSA | 1.098 | 1.313 | 19,58% | 1.105 | 1.264 | 14,39% | 517 | 675 | 30,56% |
| JDO. DE 1ª. INSTAN. Nº. 8 DE TERRASSA | 1.326 | 1.311 | -1,13% | 1.383 | 1.243 | -10,12% | 819 | 887 | 8,30% |
| TOTALES | 7.872 | 9.092 | 15,50% | 7.856 | 8.520 | 8,45% | 4.603 | 5.289 | 14,90% |

COMPARATIVA DE LA MEDIA DE ASUNTOS DE LOS JDOS. 1ª INSTANCIA 2019



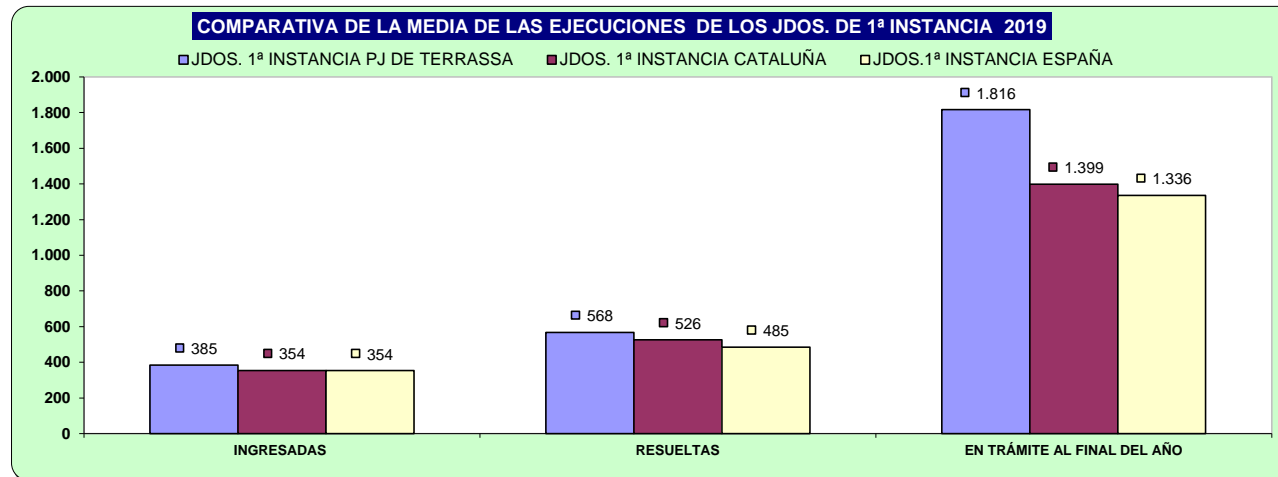
B) RESOLUCIONES DICTADAS POR ÓRGANO

| NUMERO DE RESOLUCIONES DICTADAS POR ÓRGANO | SENTENCIAS | | | AUTOS | | | DECRETOS | | |
|--------------------------------------------|--------------|--------------|--------------|--------------|--------------|---------------|--------------|--------------|--------------|
| | ÓRGANO | 2018 | 2019 | % EVOLUCIÓN | 2018 | 2019 | % EVOLUCIÓN | 2018 | 2019 |
| JDO. DE 1ª. INSTAN. Nº. 1 DE TERRASSA | 274 | 315 | 14,96% | 428 | 495 | 15,65% | 711 | 798 | 12,24% |
| JDO. DE 1ª. INSTAN. Nº. 2 DE TERRASSA | 228 | 265 | 16,23% | 298 | 361 | 21,14% | 640 | 696 | 8,75% |
| JDO. DE 1ª. INSTAN. Nº. 3 DE TERRASSA | 287 | 271 | -5,57% | 367 | 483 | 31,61% | 713 | 755 | 5,89% |
| JDO. DE 1ª. INSTAN. Nº. 5 DE TERRASSA | 226 | 294 | 30,09% | 275 | 465 | 69,09% | 559 | 756 | 35,24% |
| JDO. DE 1ª. INSTAN. Nº. 4 DE TERRASSA | 284 | 231 | -18,66% | 401 | 379 | -5,49% | 831 | 610 | -26,59% |
| JDO. DE 1ª. INSTAN. Nº. 7 DE TERRASSA | 250 | 307 | 22,80% | 382 | 382 | 0,00% | 702 | 826 | 17,66% |
| JDO. DE 1ª. INSTAN. Nº. 8 DE TERRASSA | 335 | 241 | -28,06% | 487 | 391 | -19,71% | 632 | 817 | 29,27% |
| TOTALES | 1.884 | 1.924 | 2,12% | 2.638 | 2.956 | 12,05% | 4.788 | 5.258 | 9,82% |



C) EJECUCIONES POR ÓRGANO

| NUMERO DE EJECUTORIAS POR ÓRGANO | INGRESADAS | | | RESUELTAS | | | EN TRÁMITE AL FINAL DEL AÑO | | |
|---------------------------------------|--------------|--------------|---------------|--------------|--------------|--------------|-----------------------------|---------------|---------------|
| | 2018 | 2019 | % EVOLUCIÓN | 2018 | 2019 | % EVOLUCIÓN | 2018 | 2019 | % EVOLUCIÓN |
| JDO. DE 1ª. INSTAN. Nº. 1 DE TERRASSA | 439 | 452 | 2,96% | 709 | 968 | 36,53% | 2.390 | 2.131 | -10,84% |
| JDO. DE 1ª. INSTAN. Nº. 2 DE TERRASSA | 302 | 360 | 19,21% | 333 | 400 | 20,12% | 1.844 | 1.859 | 0,81% |
| JDO. DE 1ª. INSTAN. Nº. 3 DE TERRASSA | 390 | 382 | -2,05% | 497 | 374 | -24,75% | 1.798 | 2.008 | 11,68% |
| JDO. DE 1ª. INSTAN. Nº. 5 DE TERRASSA | 353 | 413 | 17,00% | 368 | 581 | 57,88% | 1.901 | 1.896 | -0,26% |
| JDO. DE 1ª. INSTAN. Nº. 4 DE TERRASSA | 339 | 347 | 2,36% | 1.187 | 401 | -66,22% | 1.854 | 2.026 | 9,28% |
| JDO. DE 1ª. INSTAN. Nº. 7 DE TERRASSA | 273 | 400 | 46,52% | 465 | 795 | 70,97% | 1.690 | 1.588 | -6,04% |
| JDO. DE 1ª. INSTAN. Nº. 8 DE TERRASSA | 316 | 339 | 7,28% | 215 | 457 | 112,56% | 1.276 | 1.205 | -5,56% |
| TOTALES | 2.412 | 2.693 | 11,65% | 3.774 | 3.976 | 5,35% | 12.753 | 12.713 | -0,31% |

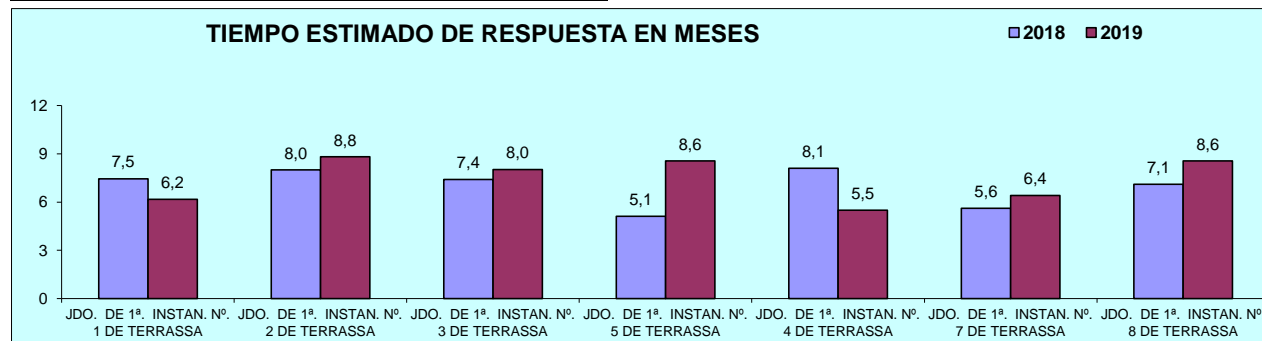


D) CARGA DE TRABAJO EN RELACIÓN A LOS NUEVOS MÓDULOS PUBLICADOS EN EL BOE EL 29/12/2018

| ASUNTOS COMPUTABLES PARA EL MÓDULO | ASUNTOS INGRESADOS 2019 (MÓDULO) | MÓDULO DE INGRESO PUBLICADOS EN EL BOE EL 29/12/2018 | % RESPECTO AL MÓDULO DE INGRESO |
|---------------------------------------|----------------------------------|------------------------------------------------------|---------------------------------|
| ÓRGANO | | | |
| JDO. DE 1ª. INSTAN. Nº. 1 DE TERRASSA | 1.800 | 1.200 | 50,03% |
| JDO. DE 1ª. INSTAN. Nº. 2 DE TERRASSA | 1.641 | 1.200 | 36,75% |
| JDO. DE 1ª. INSTAN. Nº. 3 DE TERRASSA | 1.836 | 1.200 | 53,00% |
| JDO. DE 1ª. INSTAN. Nº. 5 DE TERRASSA | 1.725 | 1.200 | 43,71% |
| JDO. DE 1ª. INSTAN. Nº. 4 DE TERRASSA | 1.441 | 1.200 | 20,08% |
| JDO. DE 1ª. INSTAN. Nº. 7 DE TERRASSA | 1.720 | 1.200 | 43,33% |
| JDO. DE 1ª. INSTAN. Nº. 8 DE TERRASSA | 1.654 | 1.200 | 37,83% |

E) TIEMPO ESTIMADO DE RESPUESTA EN LOS ÓRGANOS JUDICIALES. CALCULADO EN MESES

| TIEMPO ESTIMADO DE RESPUESTA EN LOS ÓRGANOS JUDICIALES (EN MESES) | | |
|-------------------------------------------------------------------|------|------|
| ÓRGANO | 2018 | 2019 |
| JDO. DE 1ª. INSTAN. Nº. 1 DE TERRASSA | 7,5 | 6,2 |
| JDO. DE 1ª. INSTAN. Nº. 2 DE TERRASSA | 8,0 | 8,8 |
| JDO. DE 1ª. INSTAN. Nº. 3 DE TERRASSA | 7,4 | 8,0 |
| JDO. DE 1ª. INSTAN. Nº. 5 DE TERRASSA | 5,1 | 8,6 |
| JDO. DE 1ª. INSTAN. Nº. 4 DE TERRASSA | 8,1 | 5,5 |
| JDO. DE 1ª. INSTAN. Nº. 7 DE TERRASSA | 5,6 | 6,4 |
| JDO. DE 1ª. INSTAN. Nº. 8 DE TERRASSA | 7,1 | 8,6 |

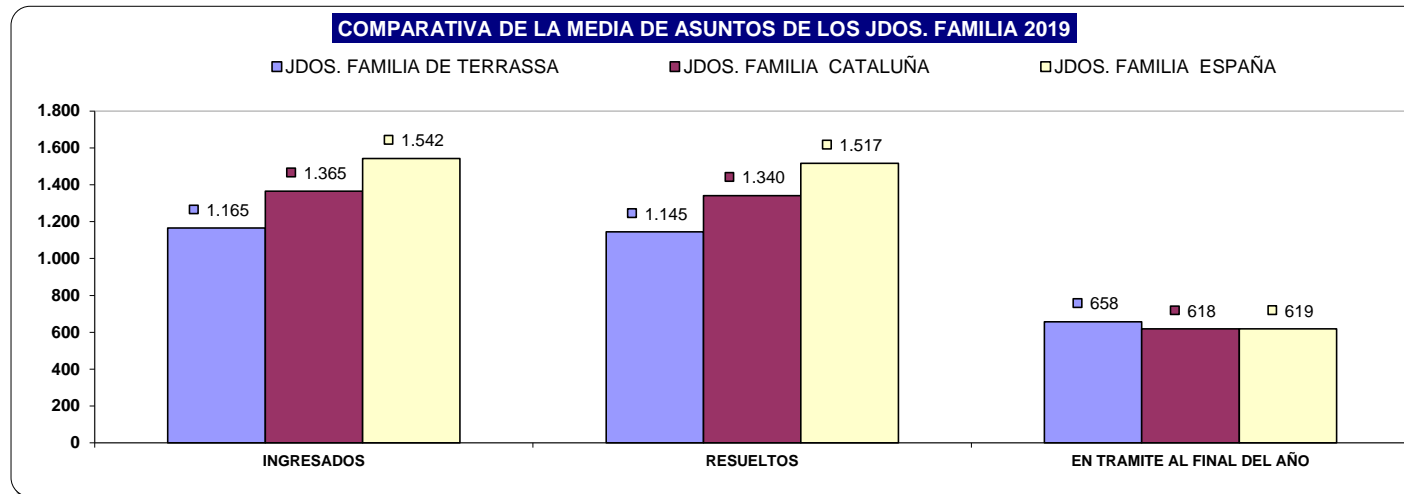


2) JUZGADOS PRIMERA INSTANCIA (FAMILIA)

El Juzgado de 1ª Instancia nº 9 de Terrassa entró en funcionamiento el 30/9/2018

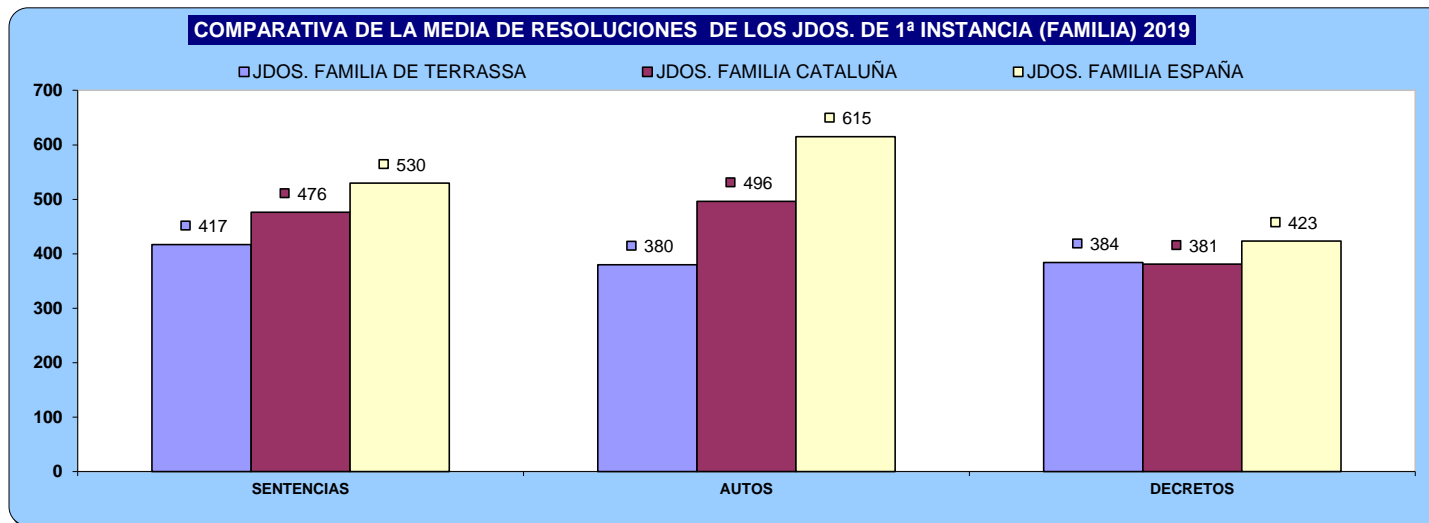
A) ASUNTOS POR ÓRGANO

| NUMERO ASUNTOS POR ÓRGANO | INGRESADOS | | | RESUELTOS | | | EN TRAMITE AL FINAL DEL AÑO | | | |
|---------------------------------------|------------|--------------|--------------|---------------|--------------|--------------|-----------------------------|--------------|--------------|---------------|
| | ÓRGANO | 2018 | 2019 | % EVOLUCIÓN | 2018 | 2019 | % EVOLUCIÓN | 2018 | 2019 | % EVOLUCIÓN |
| JDO. DE 1ª. INSTAN. Nº. 6 DE TERRASSA | | 1.641 | 958 | -41,62% | 2.168 | 1.066 | -50,83% | 845 | 899 | 6,39% |
| JDO. DE 1ª. INSTAN. Nº. 9 DE TERRASSA | | 430 | 1.372 | - | 163 | 1.223 | - | 267 | 416 | |
| TOTALES | | 2.071 | 2.330 | 12,51% | 2.331 | 2.289 | -1,80% | 1.112 | 1.315 | 18,26% |



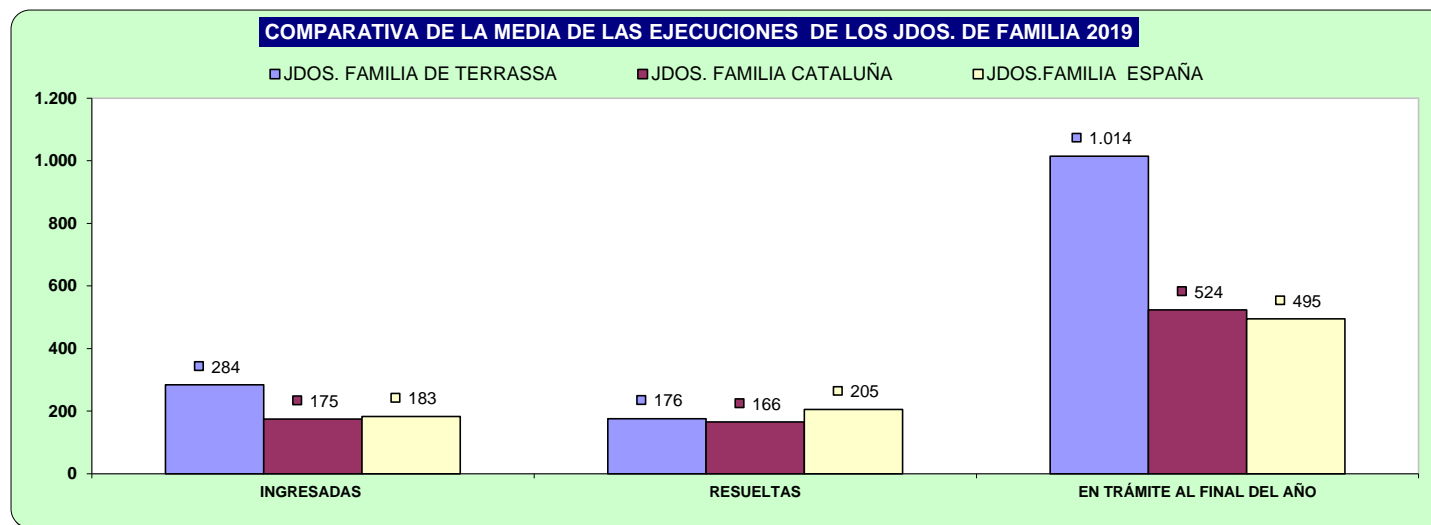
B) RESOLUCIONES DICTADAS POR ÓRGANO

| NUMERO DE RESOLUCIONES DICTADAS POR ÓRGANO | SENTENCIAS | | | AUTOS | | | DECRETOS | | |
|--------------------------------------------|------------|------------|---------------|-------------|------------|----------------|-------------|------------|---------------|
| | ÓRGANO | 2018 | 2019 | % EVOLUCIÓN | 2018 | 2019 | % EVOLUCIÓN | 2018 | 2019 |
| JDO. DE 1ª. INSTAN. Nº. 6 DE TERRASSA | 412 | 417 | 1,21% | 812 | 380 | -53,20% | 580 | 384 | -33,79% |
| JDO. DE 1ª. INSTAN. Nº. 9 DE TERRASSA | 41 | 465 | - | 57 | 385 | - | 46 | 308 | - |
| TOTALES | 453 | 882 | 94,70% | 869 | 765 | -11,97% | 626 | 692 | 10,54% |



C) EJECUCIONES POR ÓRGANO

| NUMERO DE EJECUTORIAS POR ÓRGANO | INGRESADAS | | | RESUELTAS | | | EN TRÁMITE AL FINAL DEL AÑO | | |
|---------------------------------------|------------|------------|---------------|-------------|------------|----------------|-----------------------------|--------------|---------------|
| | ÓRGANO | 2018 | 2019 | % EVOLUCIÓN | 2018 | 2019 | % EVOLUCIÓN | 2018 | 2019 |
| JDO. DE 1ª. INSTAN. Nº. 6 DE TERRASSA | 248 | 284 | 14,52% | 348 | 176 | -49,43% | 856 | 1.014 | 18,46% |
| JDO. DE 1ª. INSTAN. Nº. 9 DE TERRASSA | 0 | 18 | - | 0 | 3 | - | 0 | 15 | - |
| TOTALES | 248 | 302 | 21,77% | 348 | 179 | -48,56% | 856 | 1.029 | 20,21% |

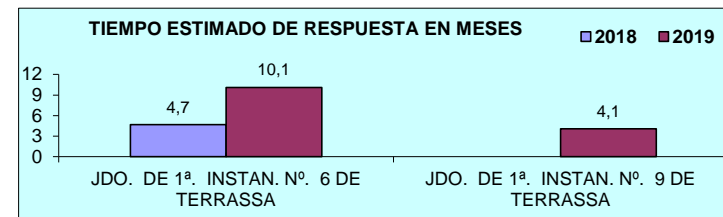


D) CARGA DE TRABAJO EN RELACIÓN A LOS NUEVOS MÓDULOS PUBLICADOS EN EL BOE EL 29/12/2018

| ASUNTOS COMPUTABLES PARA EL MÓDULO | ASUNTOS INGRESADOS (MÓDULO) | MÓDULO DE INGRESO PUBLICADOS EN EL BOE EL 29/12/2018 | % RESPECTO AL MÓDULO DE INGRESO |
|---------------------------------------|-----------------------------|------------------------------------------------------|---------------------------------|
| ÓRGANO | | | |
| JDO. DE 1ª. INSTAN. Nº. 6 DE TERRASSA | 1.165 | 1.323 | -11,92% |
| JDO. DE 1ª. INSTAN. Nº. 9 DE TERRASSA | 1.302 | 1.323 | -1,60% |

E) TIEMPO ESTIMADO DE RESPUESTA EN LOS ÓRGANOS JUDICIALES. CALCULADO EN MESES

| TIEMPO ESTIMADO DE RESPUESTA EN LOS ÓRGANOS JUDICIALES (EN MESES) | | |
|-------------------------------------------------------------------|------|------|
| ÓRGANO | 2018 | 2019 |
| JDO. DE 1ª. INSTAN. Nº. 6 DE TERRASSA | 4,7 | 10,1 |
| JDO. DE 1ª. INSTAN. Nº. 9 DE TERRASSA | | 4,1 |

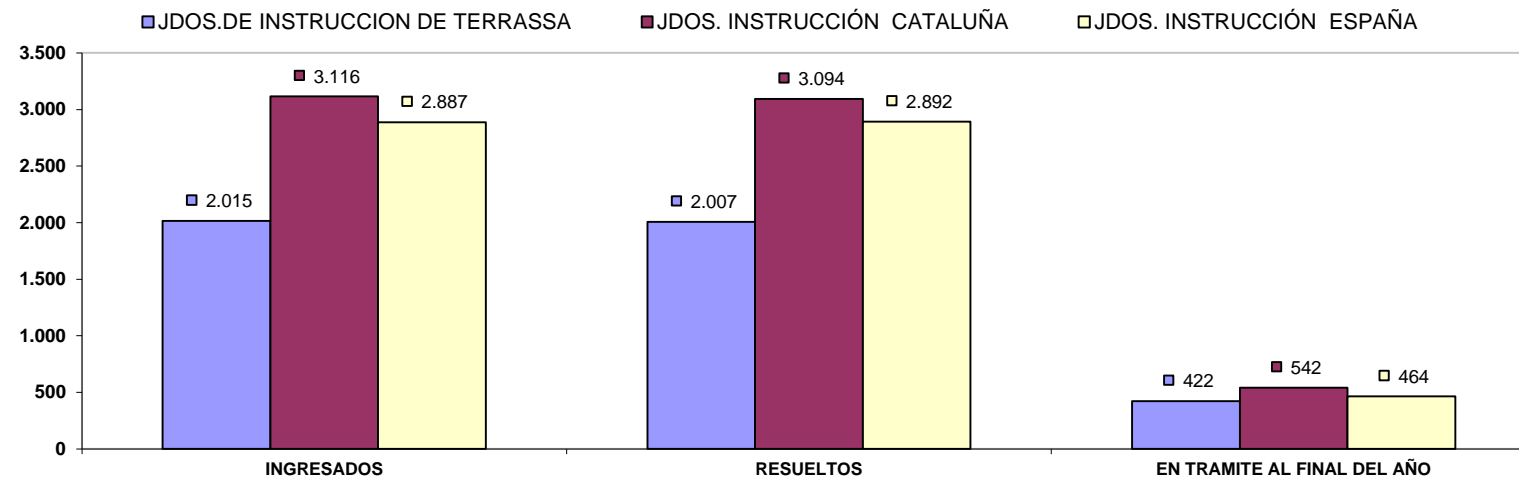


4) JUZGADOS DE INSTRUCCION

A) ASUNTOS POR ÓRGANO

| NUMERO ASUNTOS POR ÓRGANO | INGRESADOS | | | RESUELTOS | | | EN TRAMITE AL FINAL DEL AÑO | | |
|-------------------------------------|--------------|--------------|--------------|--------------|--------------|--------------|-----------------------------|--------------|--------------|
| | ÓRGANO | 2018 | 2019 | % EVOLUCIÓN | 2018 | 2019 | % EVOLUCIÓN | 2018 | 2019 |
| JDO. DE INSTRUCC. Nº. 1 DE TERRASSA | 2.047 | 2.111 | 3,13% | 2.011 | 2.109 | 4,87% | 242 | 243 | 0,41% |
| JDO. DE INSTRUCC. Nº. 2 DE TERRASSA | 1.932 | 1.978 | 2,38% | 1.777 | 1.977 | 11,25% | 687 | 688 | 0,15% |
| JDO. DE INSTRUCC. Nº. 3 DE TERRASSA | 1.914 | 1.986 | 3,76% | 1.854 | 1.978 | 6,69% | 339 | 347 | 2,36% |
| JDO. DE INSTRUCC. Nº. 4 DE TERRASSA | 1.967 | 1.983 | 0,81% | 1.929 | 1.963 | 1,76% | 391 | 411 | 5,12% |
| TOTALES | 7.860 | 8.058 | 2,52% | 7.571 | 8.027 | 6,02% | 1.659 | 1.689 | 1,81% |

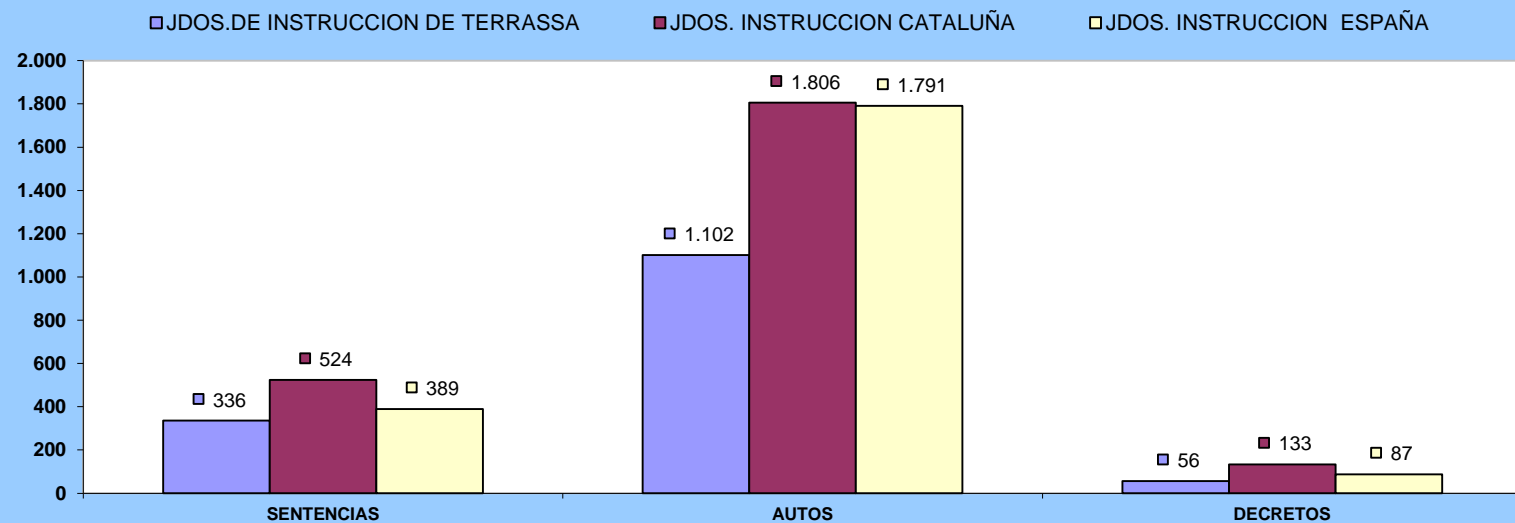
COMPARATIVA DE LA MEDIA DE ASUNTOS DE LOS JDOS. INSTRUCCIÓN 2019



B) RESOLUCIONES DICTADAS POR ÓRGANO

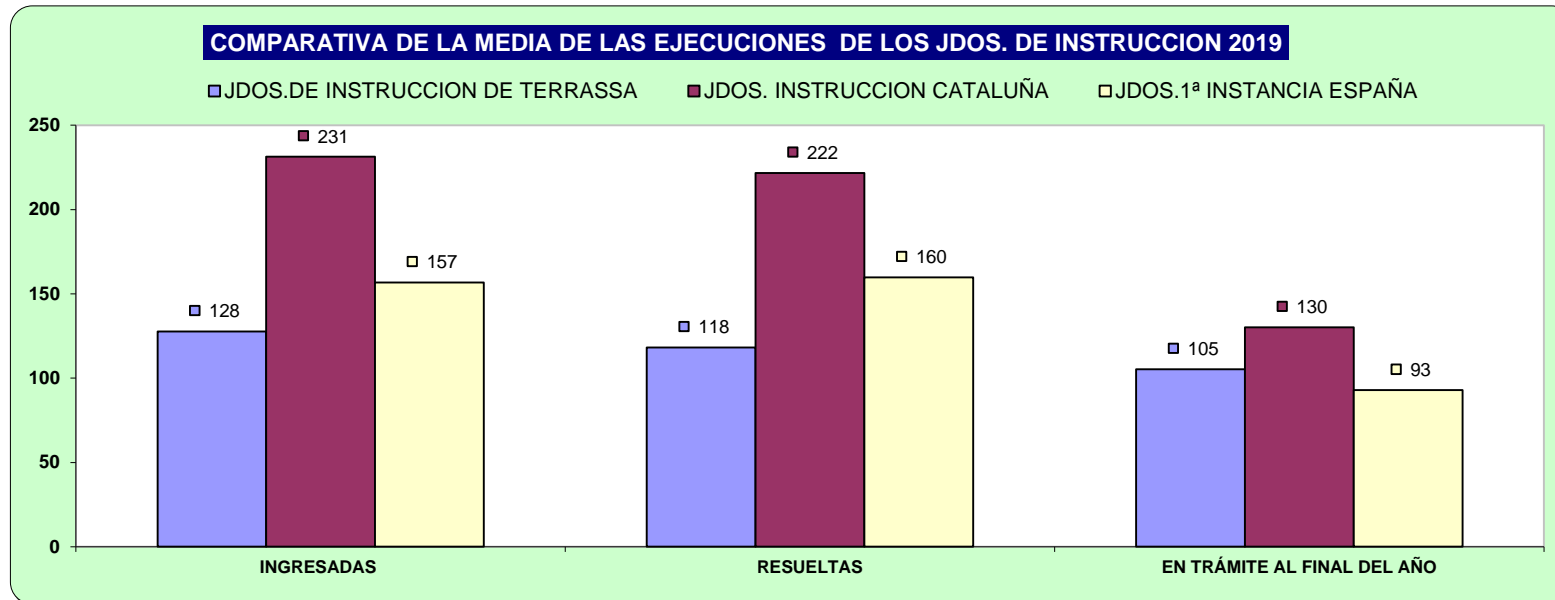
| NUMERO DE RESOLUCIONES DICTADAS POR ÓRGANO | SENTENCIAS | | | AUTOS | | | DECRETOS | | |
|--------------------------------------------|--------------|--------------|---------------|--------------|--------------|--------------|-------------|------------|---------------|
| | ÓRGANO | 2018 | 2019 | % EVOLUCIÓN | 2018 | 2019 | % EVOLUCIÓN | 2018 | 2019 |
| JDO. DE INSTRUCC. Nº. 1 DE TERRASSA | 379 | 358 | -5,54% | 1.118 | 1.219 | 9,03% | 0 | 59 | 5900,00% |
| JDO. DE INSTRUCC. Nº. 2 DE TERRASSA | 363 | 368 | 1,38% | 927 | 1.028 | 10,90% | 102 | 94 | -7,84% |
| JDO. DE INSTRUCC. Nº. 3 DE TERRASSA | 333 | 318 | -4,50% | 968 | 1.015 | 4,86% | 0 | 0 | 0,00% |
| JDO. DE INSTRUCC. Nº. 4 DE TERRASSA | 314 | 300 | -4,46% | 1.101 | 1.146 | 4,09% | 54 | 71 | 31,48% |
| TOTALES | 1.389 | 1.344 | -3,24% | 4.114 | 4.408 | 7,15% | 156 | 224 | 43,59% |

COMPARATIVA DE LA MEDIA DE RESOLUCIONES DE LOS JDOS. DE INSTRUCCION 2019



C) EJECUCIONES POR ÓRGANO

| NUMERO DE EJECUTORIAS POR ÓRGANO | INGRESADAS | | | RESUELTAS | | | EN TRÁMITE AL FINAL DEL AÑO | | |
|-------------------------------------|------------|------------|--------------|-------------|------------|---------------|-----------------------------|------------|---------------|
| | ÓRGANO | 2018 | 2019 | % EVOLUCIÓN | 2018 | 2019 | % EVOLUCIÓN | 2018 | 2019 |
| JDO. DE INSTRUCC. Nº. 1 DE TERRASSA | 114 | 115 | 0,88% | 113 | 121 | 7,08% | 44 | 39 | -11,36% |
| JDO. DE INSTRUCC. Nº. 2 DE TERRASSA | 147 | 136 | -7,48% | 102 | 135 | 32,35% | 161 | 162 | 0,62% |
| JDO. DE INSTRUCC. Nº. 3 DE TERRASSA | 115 | 107 | -6,96% | 114 | 104 | -8,77% | 65 | 69 | 6,15% |
| JDO. DE INSTRUCC. Nº. 4 DE TERRASSA | 89 | 153 | 71,91% | 88 | 113 | 28,41% | 110 | 151 | 37,27% |
| TOTALES | 465 | 511 | 9,89% | 417 | 473 | 13,43% | 380 | 421 | 10,79% |

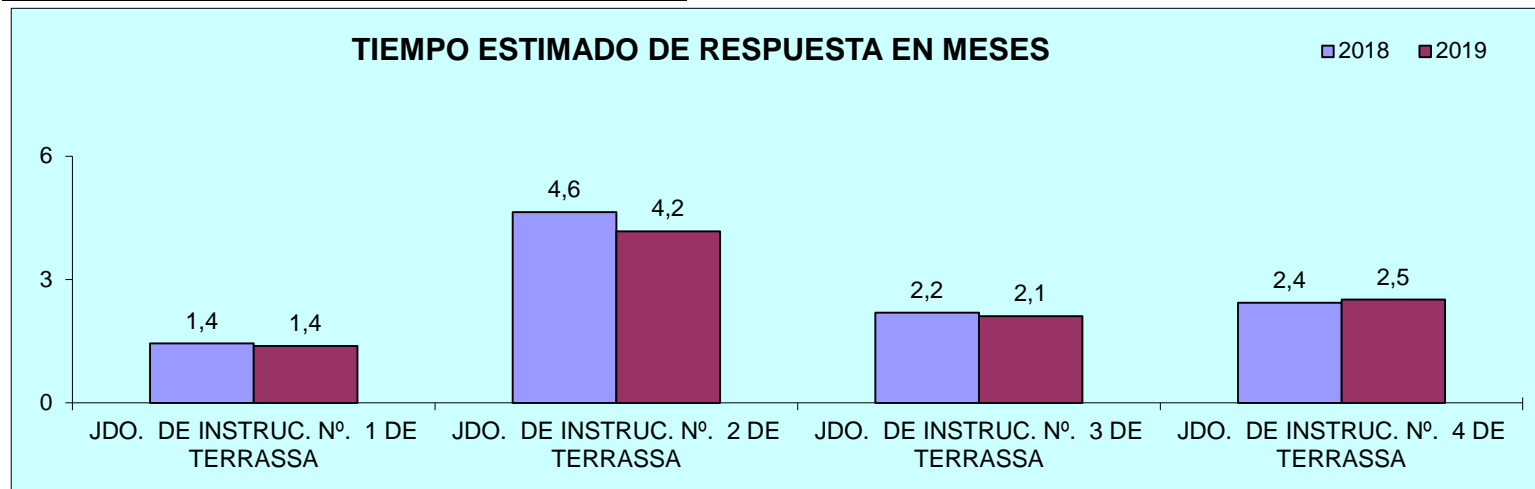


D) CARGA DE TRABAJO EN RELACIÓN A LOS NUEVOS MÓDULOS PUBLICADOS EN EL BOE EL 29/12/2018

| ASUNTOS COMPUTABLES PARA EL MÓDULO | ASUNTOS REGISTRO GENERAL 2019 (MÓDULO) | MÓDULO DE INGRESO PUBLICADOS EN EL BOE EL 29/12/2018 | % RESPECTO AL MÓDULO DE INGRESO |
|------------------------------------|----------------------------------------|------------------------------------------------------|---------------------------------|
| ÓRGANO | | | |
| JDO. DE INSTRUC. Nº. 1 DE TERRASSA | 2.081 | 3.300 | -36,95% |
| JDO. DE INSTRUC. Nº. 2 DE TERRASSA | 1.975 | 3.300 | -40,15% |
| JDO. DE INSTRUC. Nº. 3 DE TERRASSA | 1.987 | 3.300 | -39,79% |
| JDO. DE INSTRUC. Nº. 4 DE TERRASSA | 1.862 | 3.300 | -43,58% |

E) TIEMPO ESTIMADO DE RESPUESTA EN LOS ÓRGANOS JUDICIALES. CALCULADO EN MESES

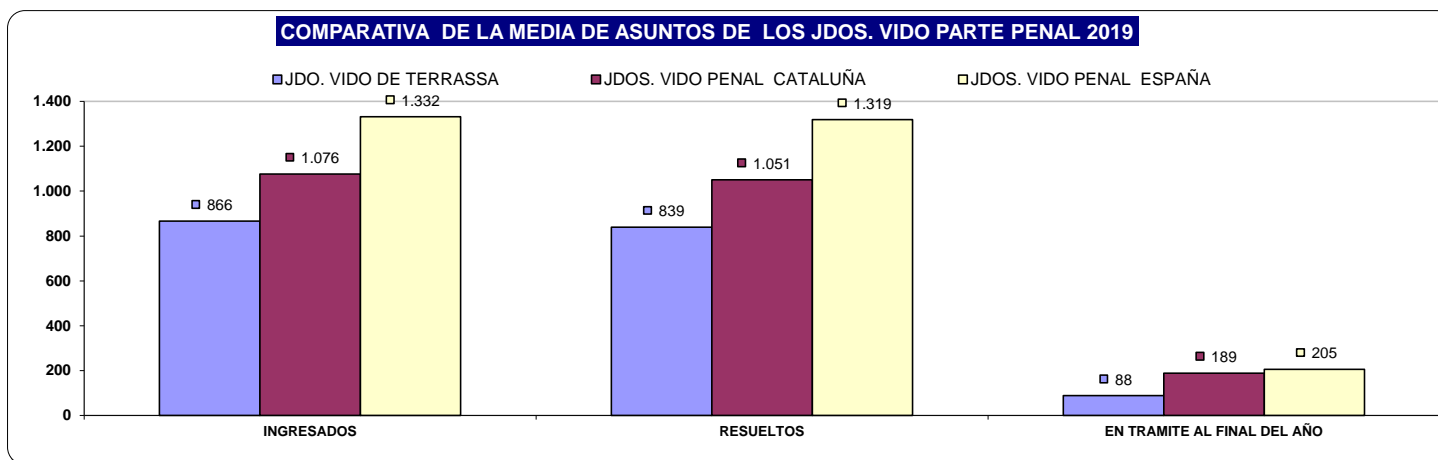
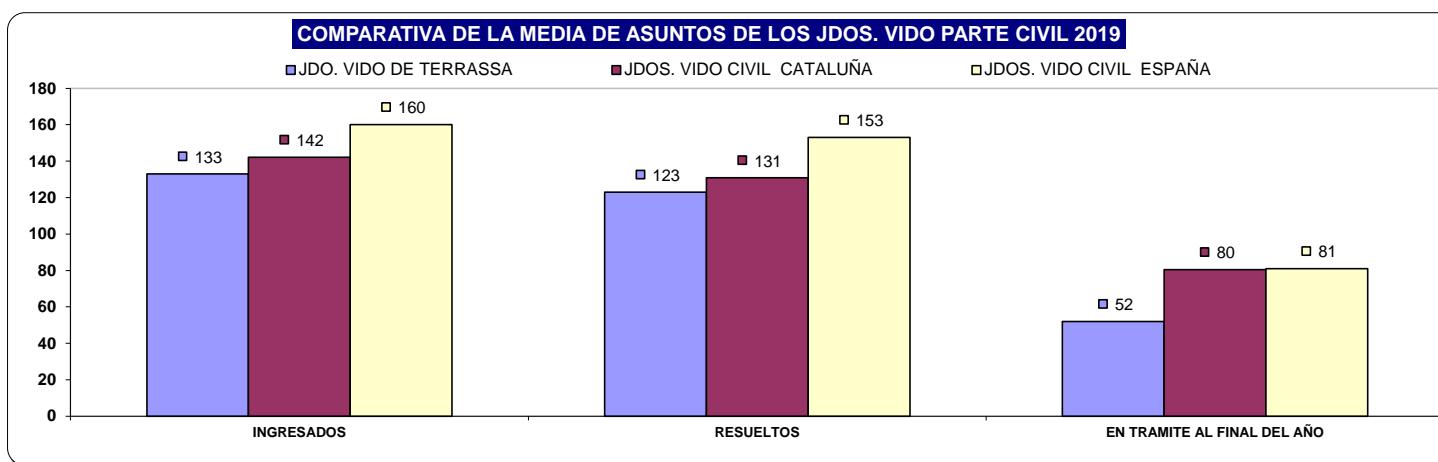
| TIEMPO ESTIMADO DE RESPUESTA EN LOS ÓRGANOS JUDICIALES (EN MESES) | | |
|-------------------------------------------------------------------|------|------|
| ÓRGANO | 2018 | 2019 |
| JDO. DE INSTRUC. Nº. 1 DE TERRASSA | 1,4 | 1,4 |
| JDO. DE INSTRUC. Nº. 2 DE TERRASSA | 4,6 | 4,2 |
| JDO. DE INSTRUC. Nº. 3 DE TERRASSA | 2,2 | 2,1 |
| JDO. DE INSTRUC. Nº. 4 DE TERRASSA | 2,4 | 2,5 |



5) JUZGADO DE VIOLENCIA CONTRA LA MUJER

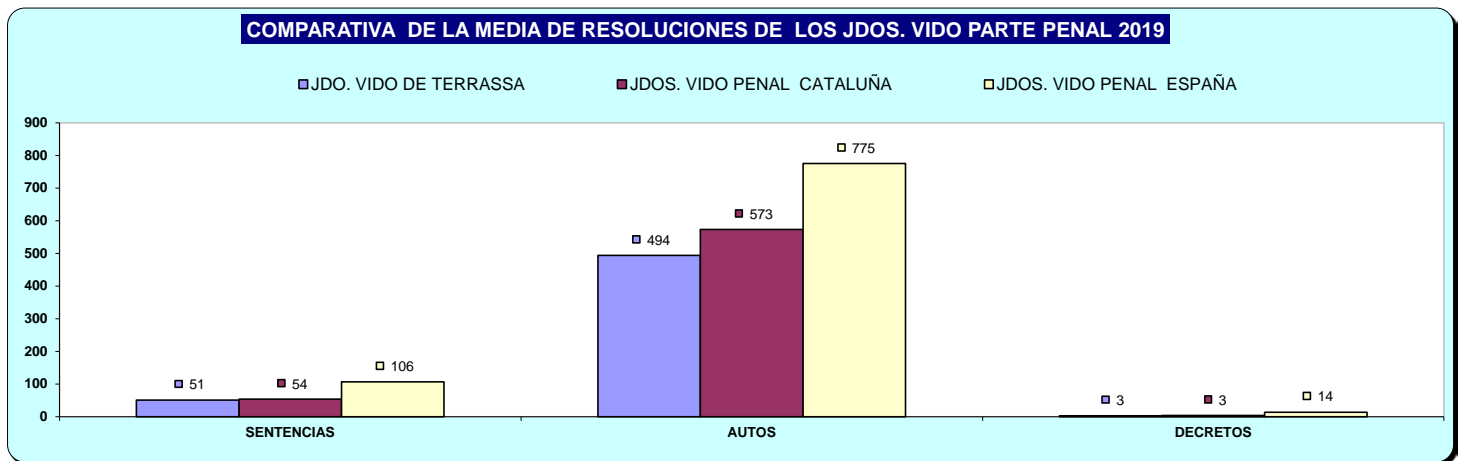
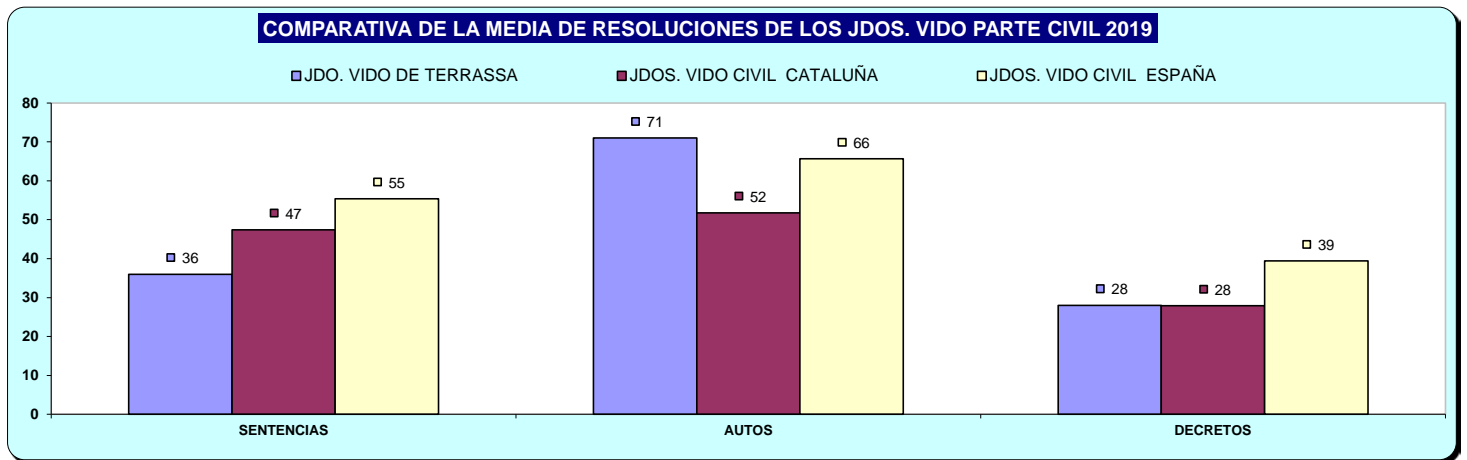
A) ASUNTOS POR ÓRGANO

| NUMERO ASUNTOS POR ÓRGANO | | INGRESADOS | | | RESUELTOS | | | EN TRAMITE AL FINAL DEL AÑO | | |
|----------------------------------------------------|-------|------------|------|-------------|-----------|------|-------------|-----------------------------|------|-------------|
| ÓRGANO | | 2018 | 2019 | % EVOLUCIÓN | 2018 | 2019 | % EVOLUCIÓN | 2018 | 2019 | % EVOLUCIÓN |
| JDO. DE VIOLENCIA SOBRE LA MUJER Nº. 1 DE TERRASSA | Civil | 99 | 133 | 34,34% | 91 | 123 | 35,16% | 42 | 52 | 23,81% |
| | Penal | 795 | 866 | 8,93% | 791 | 839 | 6,07% | 59 | 88 | 49,15% |



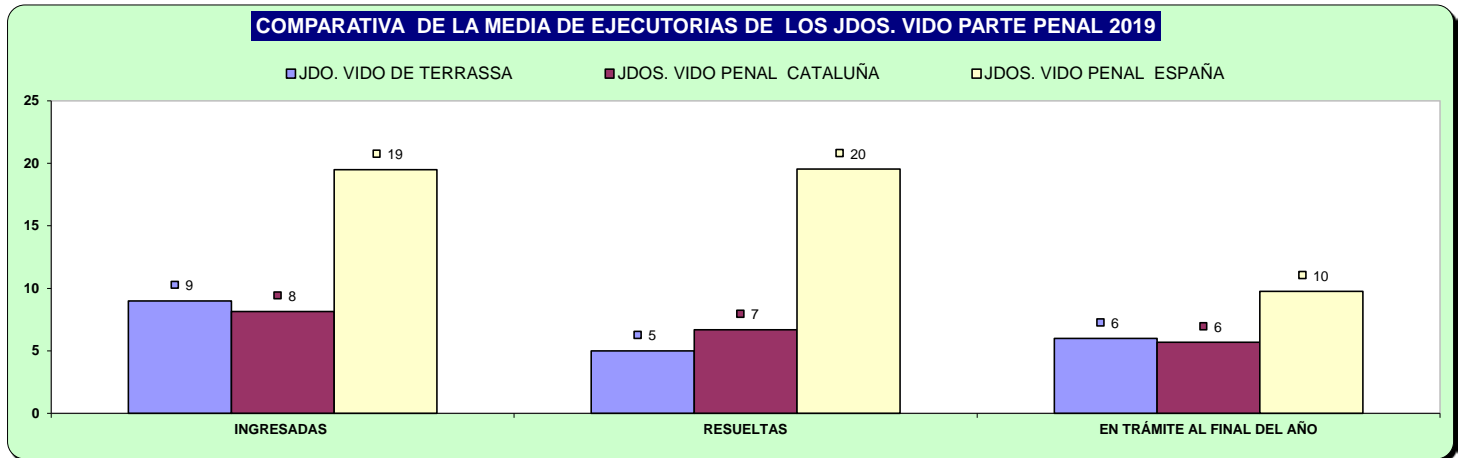
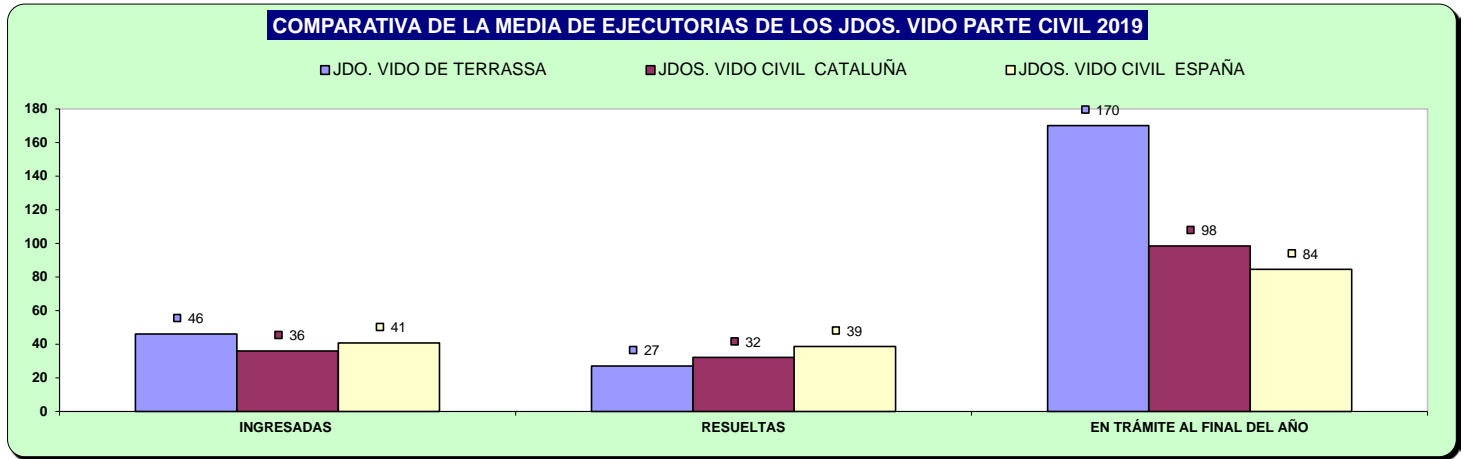
B) RESOLUCIONES DICTADAS POR ÓRGANO

| NUMERO DE RESOLUCIONES DICTADAS POR ÓRGANO | | SENTENCIAS | | | AUTOS | | | DECRETOS | | |
|----------------------------------------------------|-------|------------|------|-------------|-------|------|-------------|----------|------|-------------|
| ÓRGANO | | 2018 | 2019 | % EVOLUCIÓN | 2018 | 2019 | % EVOLUCIÓN | 2018 | 2019 | % EVOLUCIÓN |
| JDO. DE VIOLENCIA SOBRE LA MUJER Nº. 1 DE TERRASSA | Civil | 21 | 36 | 71,43% | 66 | 71 | 7,58% | 22 | 28 | 27,27% |
| | Penal | 47 | 51 | 8,51% | 429 | 494 | 15,15% | 1 | 3 | 200,00% |



C) EJECUCIONES POR ÓRGANO

| NUMERO DE EJECUTORIAS POR ÓRGANO | | INGRESADAS | | | RESUELTAS | | | EN TRÁMITE AL FINAL DEL AÑO | | |
|----------------------------------------------------|-------|------------|------|-------------|-----------|------|-------------|-----------------------------|------|-------------|
| ÓRGANO | | 2018 | 2019 | % EVOLUCIÓN | 2018 | 2019 | % EVOLUCIÓN | 2018 | 2019 | % EVOLUCIÓN |
| JDO. DE VIOLENCIA SOBRE LA MUJER Nº. 1 DE TERRASSA | Civil | 36 | 46 | 27,78% | 30 | 27 | -10,00% | 196 | 170 | -13,27% |
| | Penal | 4 | 9 | 125,00% | 5 | 5 | 0,00% | 2 | 6 | 200,00% |

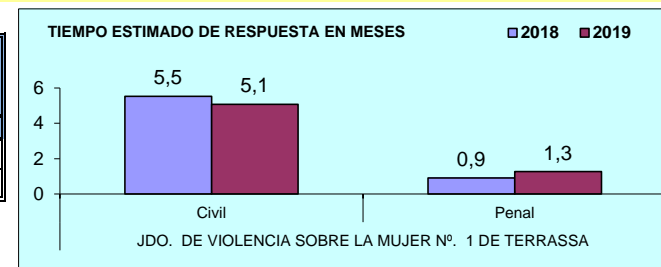


D) CARGA DE TRABAJO EN RELACIÓN A LOS NUEVOS MÓDULOS PUBLICADOS EN EL BOE EL 29/12/2018

| ASUNTOS COMPUTABLES PARA EL MÓDULO | ASUNTOS REGISTRO GENERAL 2019 (MÓDULO) | MÓDULO DE INGRESO PUBLICADOS EN EL BOE EL 29/12/2018 | % RESPECTO AL MÓDULO DE INGRESO |
|----------------------------------------------------|----------------------------------------|------------------------------------------------------|---------------------------------|
| ORGANO | | | |
| JDO. DE VIOLENCIA SOBRE LA MUJER Nº. 1 DE TERRASSA | 963 | 1.600 | -39,81% |

E) TIEMPO ESTIMADO DE RESPUESTA EN LOS ÓRGANOS JUDICIALES. CALCULADO EN MESES

| TIEMPO ESTIMADO DE RESPUESTA EN LOS ÓRGANOS JUDICIALES (EN MESES) | | | |
|-------------------------------------------------------------------|-------|------|------|
| ORGANO | | 2018 | 2019 |
| JDO. DE VIOLENCIA SOBRE LA MUJER Nº. 1 DE TERRASSA | Civil | 5,5 | 5,1 |
| | Penal | 0,9 | 1,3 |



ÓRGANOS DEL PARTIDO JUDICIAL DE

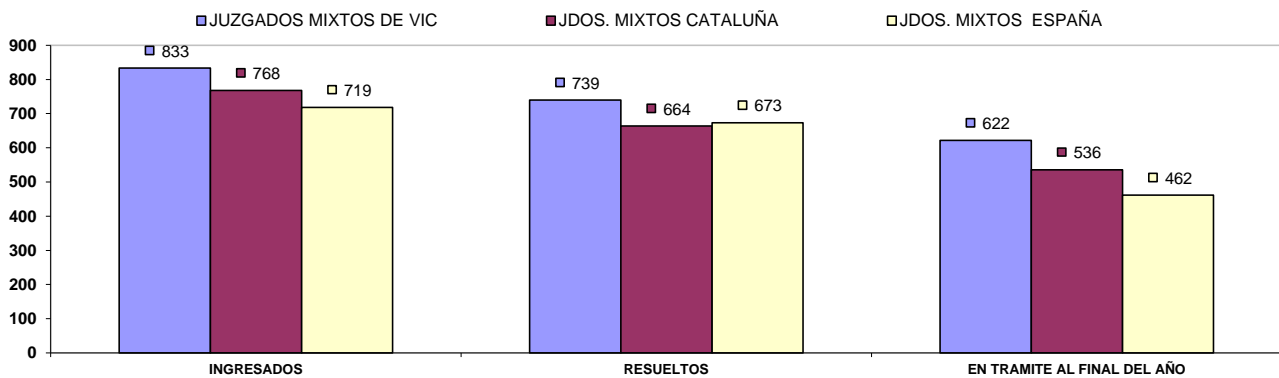
VIC

A) JUZGADOS MIXTOS

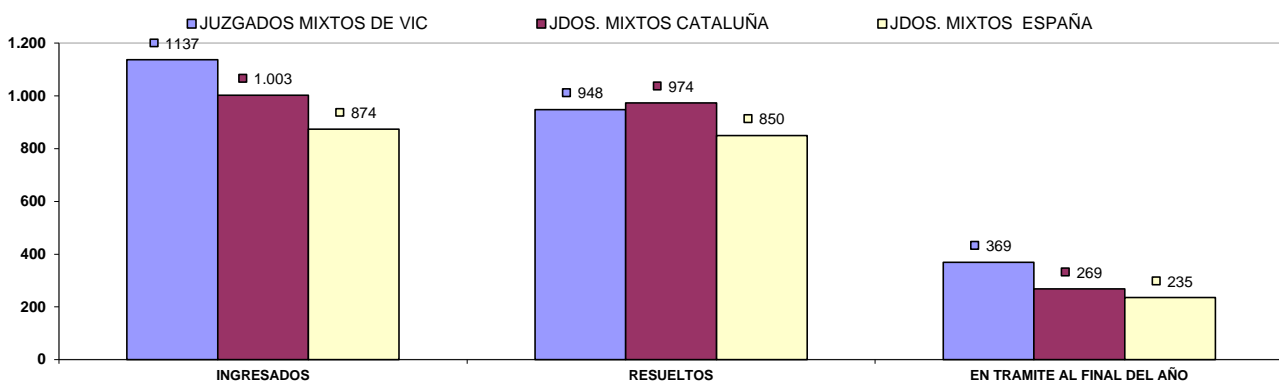
a) Asuntos por órgano.

| NUMERO ASUNTOS POR ÓRGANO | | INGRESADOS | | | RESUELTOS | | | EN TRAMITE AL FINAL DEL AÑO | | |
|---------------------------------------------|-------|------------|-------|-------------|-----------|-------|-------------|-----------------------------|-------|-------------|
| ÓRGANO | | 2018 | 2019 | % EVOLUCIÓN | 2018 | 2019 | % EVOLUCIÓN | 2018 | 2019 | % EVOLUCIÓN |
| JDO. DE 1ª. INSTAN. E INSTRUC. Nº. 1 DE VIC | Civil | 805 | 865 | 7,45% | 794 | 703 | -11,46% | 437 | 599 | 37,07% |
| | Penal | 847 | 1.136 | 34,12% | 857 | 1.031 | 20,30% | 139 | 244 | 75,54% |
| JDO. DE 1ª. INSTAN. E INSTRUC. Nº. 2 DE VIC | Civil | 868 | 825 | -4,95% | 833 | 865 | 3,84% | 523 | 549 | 4,97% |
| | Penal | 872 | 1.002 | 14,91% | 855 | 690 | -19,30% | 316 | 408 | 29,11% |
| JDO. DE 1ª. INSTAN. E INSTRUC. Nº. 3 DE VIC | Civil | 739 | 766 | 3,65% | 676 | 727 | 7,54% | 431 | 469 | 8,82% |
| | Penal | 964 | 1.013 | 5,08% | 988 | 997 | 0,91% | 228 | 244 | 7,02% |
| JDO. DE 1ª. INSTAN. E INSTRUC. Nº. 4 DE VIC | Civil | 665 | 743 | 11,73% | 626 | 567 | -9,42% | 491 | 666 | 35,64% |
| | Penal | 1.480 | 1.444 | -2,43% | 1.394 | 1.344 | -3,59% | 555 | 653 | 17,66% |
| JDO. DE 1ª. INSTAN. E INSTRUC. Nº. 5 DE VIC | Civil | 852 | 968 | 13,62% | 799 | 835 | 4,51% | 733 | 826 | 12,69% |
| | Penal | 846 | 1.091 | 28,96% | 590 | 680 | 15,25% | 405 | 297 | -26,67% |
| TOTALES | Civil | 3.929 | 4.167 | 6,06% | 3.728 | 3.697 | -0,83% | 2.615 | 3.109 | 18,89% |
| | Penal | 5.009 | 5.686 | 13,52% | 4.684 | 4.742 | 1,24% | 1.643 | 1.846 | 12,36% |

COMPARATIVA DE LA MEDIA DE ASUNTOS DE LOS JDOS. MIXTOS (PARTE CIVIL) 2019

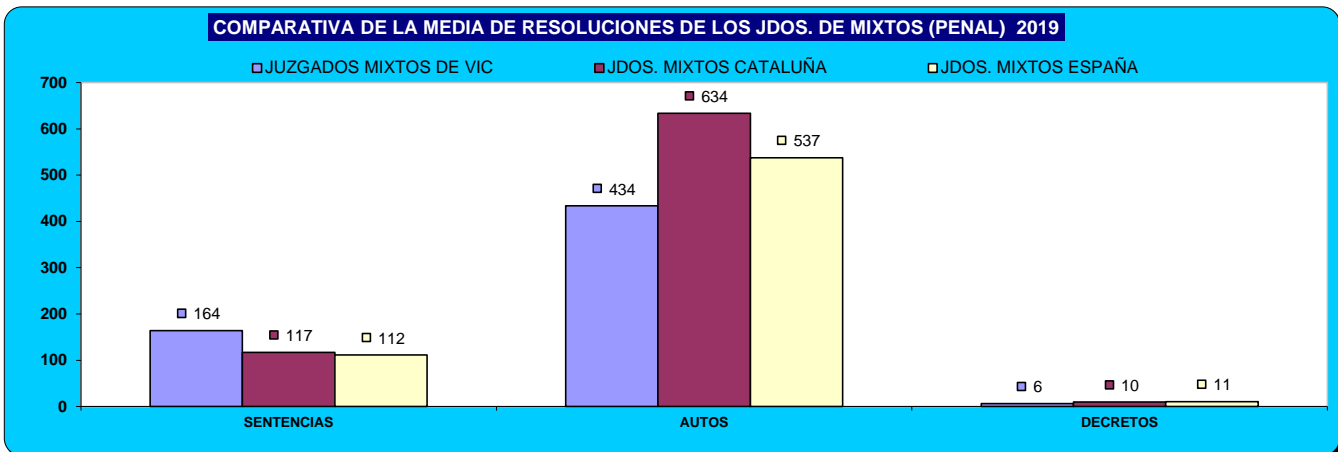
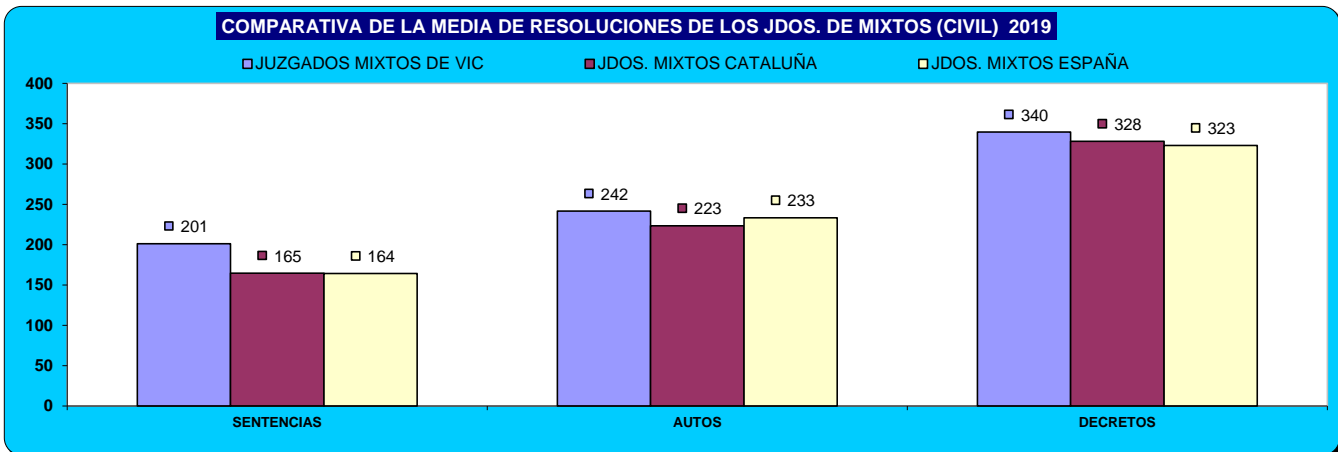


COMPARATIVA DE LA MEDIA DE ASUNTOS DE LOS JDOS. MIXTOS (PARTE PENAL) 2019



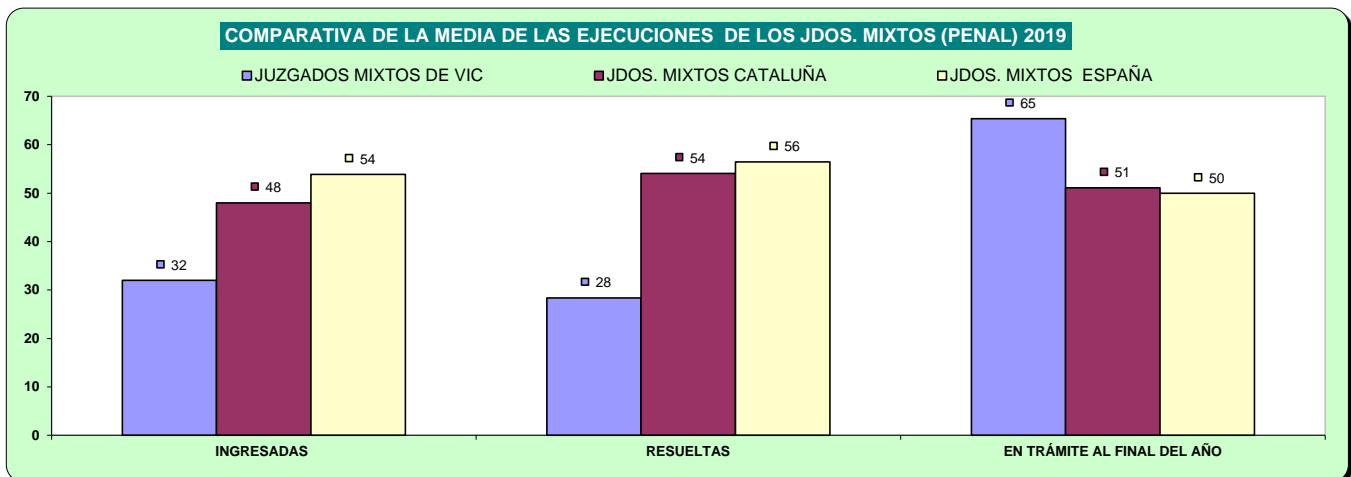
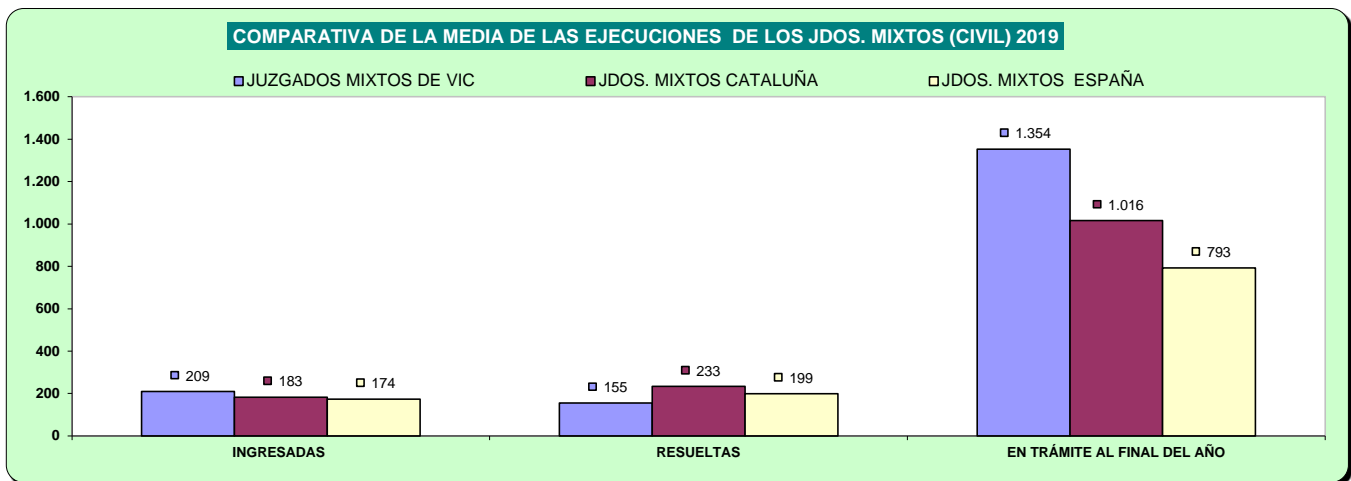
b) Resoluciones dictadas por órgano.

| NUMERO DE RESOLUCIONES DICTADAS POR ÓRGANO | | SENTENCIAS | | | AUTOS | | | DECRETOS | | |
|---------------------------------------------|-------|------------|-------|-------------|-------|-------|-------------|----------|-------|-------------|
| ÓRGANO | | 2018 | 2019 | % EVOLUCIÓN | 2018 | 2019 | % EVOLUCIÓN | 2018 | 2019 | % EVOLUCIÓN |
| JDO. DE 1ª. INSTAN. E INSTRUC. Nº. 1 DE VIC | Civil | 215 | 217 | 0,93% | 281 | 225 | -19,93% | 408 | 348 | -14,71% |
| | Penal | 156 | 179 | 14,74% | 455 | 574 | 26,15% | 0 | 0 | 0,00% |
| JDO. DE 1ª. INSTAN. E INSTRUC. Nº. 2 DE VIC | Civil | 286 | 279 | -2,45% | 250 | 216 | -13,60% | 405 | 447 | 10,37% |
| | Penal | 181 | 180 | -0,55% | 399 | 272 | -31,83% | 33 | 14 | -57,58% |
| JDO. DE 1ª. INSTAN. E INSTRUC. Nº. 3 DE VIC | Civil | 197 | 219 | 11,17% | 192 | 212 | 10,42% | 398 | 374 | -6,03% |
| | Penal | 173 | 167 | -3,47% | 493 | 601 | 21,91% | 20 | 12 | -40,00% |
| JDO. DE 1ª. INSTAN. E INSTRUC. Nº. 4 DE VIC | Civil | 174 | 129 | -25,86% | 192 | 188 | -2,08% | 288 | 213 | -26,04% |
| | Penal | 205 | 170 | -17,07% | 429 | 417 | -2,80% | 30 | 0 | -100,00% |
| JDO. DE 1ª. INSTAN. E INSTRUC. Nº. 5 DE VIC | Civil | 244 | 163 | -33,20% | 242 | 368 | 52,07% | 441 | 316 | -28,34% |
| | Penal | 148 | 123 | -16,89% | 273 | 304 | 11,36% | 4 | 4 | 0,00% |
| TOTALES | Civil | 1.116 | 1.007 | -9,77% | 1.157 | 1.209 | 4,49% | 1.940 | 1.698 | -12,47% |
| | Penal | 863 | 819 | -5,10% | 2.049 | 2.168 | 5,81% | 87 | 30 | -65,52% |



c) Ejecuciones por órgano.

| NUMERO DE EJECUTORIAS POR ÓRGANO | | INGRESADAS | | | RESUELTAS | | | EN TRÁMITE AL FINAL DEL AÑO | | |
|---------------------------------------------|-------|------------|-------|-------------|-----------|------|-------------|-----------------------------|-------|-------------|
| ÓRGANO | | 2018 | 2019 | % EVOLUCIÓN | 2018 | 2019 | % EVOLUCIÓN | 2018 | 2019 | % EVOLUCIÓN |
| JDO. DE 1ª. INSTAN. E INSTRUC. Nº. 1 DE VIC | Civil | 213 | 205 | -3,76% | 293 | 170 | -41,98% | 947 | 982 | 3,70% |
| | Penal | 52 | 41 | -21,15% | 108 | 45 | -58,33% | 42 | 39 | -7,14% |
| JDO. DE 1ª. INSTAN. E INSTRUC. Nº. 2 DE VIC | Civil | 285 | 255 | -10,53% | 123 | 123 | 0,00% | 1.667 | 1.500 | -10,02% |
| | Penal | 54 | 37 | -31,48% | 43 | 30 | -30,23% | 112 | 119 | 6,25% |
| JDO. DE 1ª. INSTAN. E INSTRUC. Nº. 3 DE VIC | Civil | 189 | 208 | 10,05% | 244 | 249 | 2,05% | 1.132 | 1.122 | -0,88% |
| | Penal | 65 | 35 | -46,15% | 46 | 23 | -50,00% | 66 | 62 | -6,06% |
| JDO. DE 1ª. INSTAN. E INSTRUC. Nº. 4 DE VIC | Civil | 232 | 199 | -14,22% | 477 | 113 | -76,31% | 1.450 | 1.536 | 5,93% |
| | Penal | 48 | 23 | -52,08% | 42 | 38 | -9,52% | 52 | 48 | -7,69% |
| JDO. DE 1ª. INSTAN. E INSTRUC. Nº. 5 DE VIC | Civil | 184 | 180 | -2,17% | 148 | 120 | -18,92% | 1.574 | 1.628 | 3,43% |
| | Penal | 63 | 24 | -61,90% | 49 | 6 | -87,76% | 45 | 59 | 31,11% |
| TOTALES | Civil | 1.103 | 1.047 | -5,08% | 1.285 | 775 | -39,69% | 6.770 | 6.768 | -0,03% |
| | Penal | 282 | 160 | -43,26% | 288 | 142 | -50,69% | 317 | 327 | 3,15% |



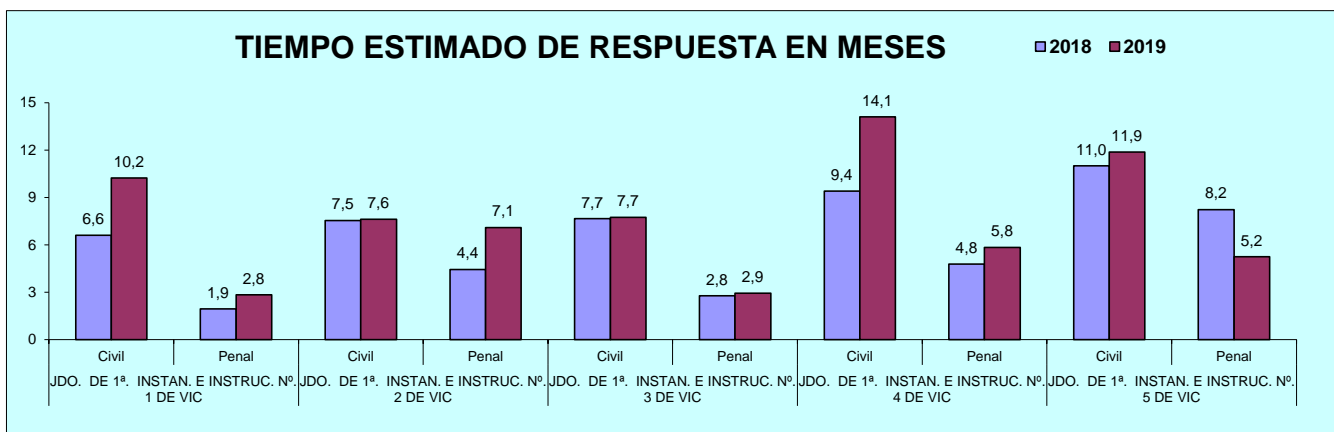
d) Carga de trabajo en relación a los nuevos módulos publicados en el BOE el 29/12/2018

| ASUNTOS COMPUTABLES PARA EL MÓDULO | | ASUNTOS INGRESADOS 2019 (MÓDULO) | MÓDULO DE INGRESO PUBLICADOS EN EL BOE EL 29/12/2018 | % RESPECTO AL MÓDULO DE INGRESO |
|---------------------------------------------|----------|----------------------------------|------------------------------------------------------|---------------------------------|
| ÓRGANO | | | | |
| JDO. DE 1ª. INSTAN. E INSTRUC. Nº. 1 DE VIC | Civil | 1.070 | 680 | 57,28% |
| | Penal | 1.080 | 1.000 | 8,00% |
| JDO. DE 1ª. INSTAN. E INSTRUC. Nº. 2 DE VIC | Civil | 1.083 | 680 | 59,19% |
| | Penal | 1.002 | 1.000 | 0,20% |
| JDO. DE 1ª. INSTAN. E INSTRUC. Nº. 3 DE VIC | Civil | 976 | 680 | 43,46% |
| | Penal | 1.003 | 1.000 | 0,30% |
| JDO. DE 1ª. INSTAN. E INSTRUC. Nº. 4 DE VIC | Civil | 903 | 680 | 32,72% |
| | Penal(*) | 1.452 | 1.000 | 45,20% |
| JDO. DE 1ª. INSTAN. E INSTRUC. Nº. 5 DE VIC | Civil | 1.150 | 680 | 69,12% |
| | Penal | 1.092 | 1.000 | 9,20% |

(*) A la espera de que se publique el factor de corrección para los que tienen atribuida la competencia de VIDO, se aplica el módulo establecido para los juzgados de primera instancia e instrucción

e) Tiempo estimado de respuesta en los órganos judiciales (calculado en meses).

| TIEMPO ESTIMADO DE RESPUESTA EN LOS ÓRGANOS JUDICIALES (EN MESES) | | | |
|-------------------------------------------------------------------|-------|------|------|
| ÓRGANO | | 2018 | 2019 |
| JDO. DE 1ª. INSTAN. E INSTRUC. Nº. 1 DE VIC | Civil | 6,6 | 10,2 |
| | Penal | 1,9 | 2,8 |
| JDO. DE 1ª. INSTAN. E INSTRUC. Nº. 2 DE VIC | Civil | 7,5 | 7,6 |
| | Penal | 4,4 | 7,1 |
| JDO. DE 1ª. INSTAN. E INSTRUC. Nº. 3 DE VIC | Civil | 7,7 | 7,7 |
| | Penal | 2,8 | 2,9 |
| JDO. DE 1ª. INSTAN. E INSTRUC. Nº. 4 DE VIC | Civil | 9,4 | 14,1 |
| | Penal | 4,8 | 5,8 |
| JDO. DE 1ª. INSTAN. E INSTRUC. Nº. 5 DE VIC | Civil | 11,0 | 11,9 |
| | Penal | 8,2 | 5,2 |



B) ASUNTOS DE VIOLENCIA DOMÉSTICA

a) Asuntos por órgano.

| NUMERO ASUNTOS POR ÓRGANO | | INGRESADOS | | | RESUELTOS | | | EN TRAMITE AL FINAL DEL AÑO | | |
|---------------------------------------------|-------|------------|------|-------------|-----------|------|-------------|-----------------------------|------|-------------|
| ÓRGANO | | 2018 | 2019 | % EVOLUCIÓN | 2018 | 2019 | % EVOLUCIÓN | 2018 | 2019 | % EVOLUCIÓN |
| JDO. DE 1ª. INSTAN. E INSTRUC. Nº. 4 DE VIC | Civil | 50 | 70 | 40,00% | 45 | 43 | -4,44% | 40 | 67 | 67,50% |
| | Penal | 499 | 500 | 0,20% | 520 | 472 | -9,23% | 129 | 155 | 20,16% |

b) Resoluciones dictadas por órgano.

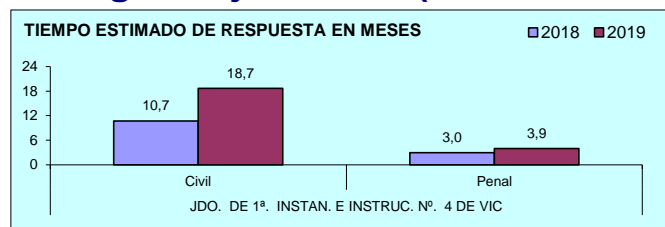
| NUMERO DE RESOLUCIONES DICTADAS POR ÓRGANO | | SENTENCIAS | | | AUTOS | | | DECRETOS | | |
|---------------------------------------------|-------|------------|------|-------------|-------|------|-------------|----------|------|-------------|
| ÓRGANO | | 2018 | 2019 | % EVOLUCIÓN | 2018 | 2019 | % EVOLUCIÓN | 2018 | 2019 | % EVOLUCIÓN |
| JDO. DE 1ª. INSTAN. E INSTRUC. Nº. 4 DE VIC | Civil | 20 | 18 | -10,00% | 19 | 18 | -5,26% | 10 | 11 | 10,00% |
| | Penal | 37 | 29 | -21,62% | 456 | 394 | -13,60% | 0 | 0 | 0,00% |

c) Ejecuciones por órgano.

| NUMERO DE EJECUTORIAS POR ÓRGANO | | INGRESADAS | | | RESUELTAS | | | EN TRÁMITE AL FINAL DEL AÑO | | |
|---------------------------------------------|-------|------------|------|-------------|-----------|------|-------------|-----------------------------|------|-------------|
| ÓRGANO | | 2018 | 2019 | % EVOLUCIÓN | 2018 | 2019 | % EVOLUCIÓN | 2018 | 2019 | % EVOLUCIÓN |
| JDO. DE 1ª. INSTAN. E INSTRUC. Nº. 4 DE VIC | Civil | 18 | 18 | 0,00% | 9 | 4 | -55,56% | 38 | 52 | 36,84% |
| | Penal | 4 | 5 | 25,00% | 2 | 5 | 150,00% | 4 | 4 | 0,00% |

d) Tiempo estimado de respuesta en los órganos judiciales (calculado en meses).

| TIEMPO ESTIMADO DE RESPUESTA EN LOS ÓRGANOS JUDICIALES (EN MESES) | | | |
|-------------------------------------------------------------------|-------|------|------|
| ÓRGANO | | 2018 | 2019 |
| JDO. DE 1ª. INSTAN. E INSTRUC. Nº. 4 DE VIC | Civil | 10,7 | 18,7 |
| | Penal | 3,0 | 3,9 |



ÓRGANOS DEL PARTIDO JUDICIAL DE

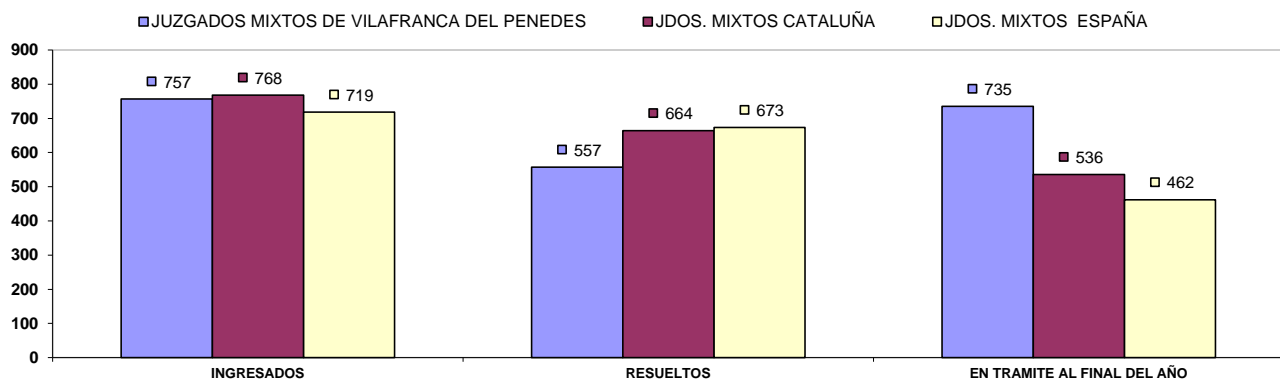
VILAFRANCA DEL PENEDES

A) JUZGADOS MIXTOS

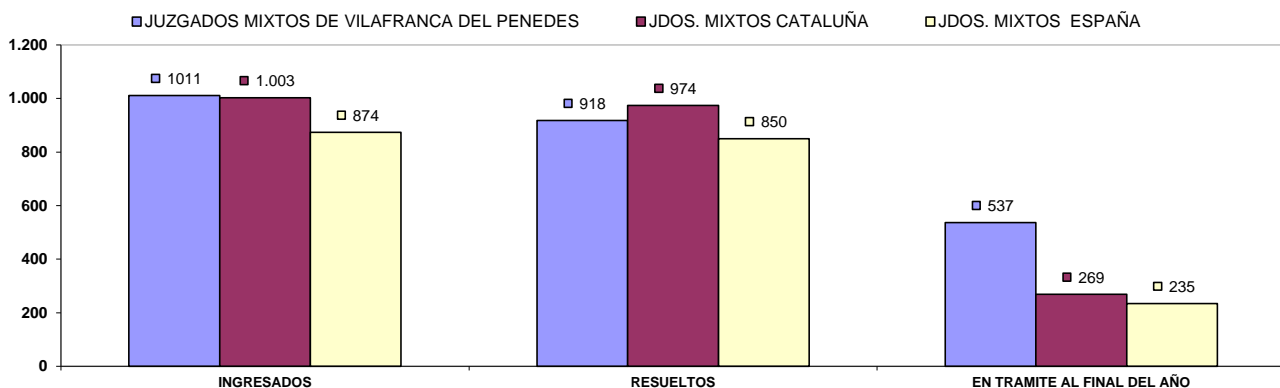
a) Asuntos por órgano.

| NUMERO ASUNTOS POR ÓRGANO | | INGRESADOS | | | RESUELTOS | | | EN TRAMITE AL FINAL DEL AÑO | | |
|-----------------------------------------------------------------|-------|--------------|--------------|---------------|--------------|--------------|---------------|-----------------------------|--------------|---------------|
| ÓRGANO | | 2018 | 2019 | % EVOLUCIÓN | 2018 | 2019 | % EVOLUCIÓN | 2018 | 2019 | % EVOLUCIÓN |
| JDO. DE 1ª. INSTAN. E INSTRUCC. Nº. 1 DE VILAFRANCA DEL PENEDES | Civil | 727 | 833 | 14,58% | 728 | 276 | -62,09% | 712 | 1.269 | 78,23% |
| | Penal | 851 | 734 | -13,75% | 690 | 702 | 1,74% | 604 | 636 | 5,30% |
| JDO. DE 1ª. INSTAN. E INSTRUCC. Nº. 2 DE VILAFRANCA DEL PENEDES | Civil | 647 | 691 | 6,80% | 674 | 696 | 3,26% | 355 | 350 | -1,41% |
| | Penal | 820 | 968 | 18,05% | 816 | 814 | -0,25% | 264 | 418 | 58,33% |
| JDO. DE 1ª. INSTAN. E INSTRUCC. Nº. 3 DE VILAFRANCA DEL PENEDES | Civil | 598 | 729 | 21,91% | 483 | 625 | 29,40% | 468 | 520 | 11,11% |
| | Penal | 1.212 | 1.287 | 6,19% | 1.082 | 1.195 | 10,44% | 402 | 539 | 34,08% |
| JDO. DE 1ª. INSTAN. E INSTRUCC. Nº. 4 DE VILAFRANCA DEL PENEDES | Civil | 771 | 815 | 5,71% | 684 | 658 | -3,80% | 585 | 742 | 26,84% |
| | Penal | 927 | 1.015 | 9,49% | 851 | 935 | 9,87% | 365 | 445 | 21,92% |
| JDO. DE 1ª. INSTAN. E INSTRUCC. Nº. 5 DE VILAFRANCA DEL PENEDES | Civil | 607 | 716 | 17,96% | 511 | 531 | 3,91% | 611 | 796 | 30,28% |
| | Penal | 958 | 1.052 | 9,81% | 617 | 942 | 52,67% | 951 | 647 | -31,97% |
| TOTALES | Civil | 3.350 | 3.784 | 12,96% | 3.080 | 2.786 | -9,55% | 2.731 | 3.677 | 34,64% |
| | Penal | 4.768 | 5.056 | 6,04% | 4.056 | 4.588 | 13,12% | 2.586 | 2.685 | 3,83% |

COMPARATIVA DE LA MEDIA DE ASUNTOS DE LOS JDOS. MIXTOS (PARTE CIVIL) 2019



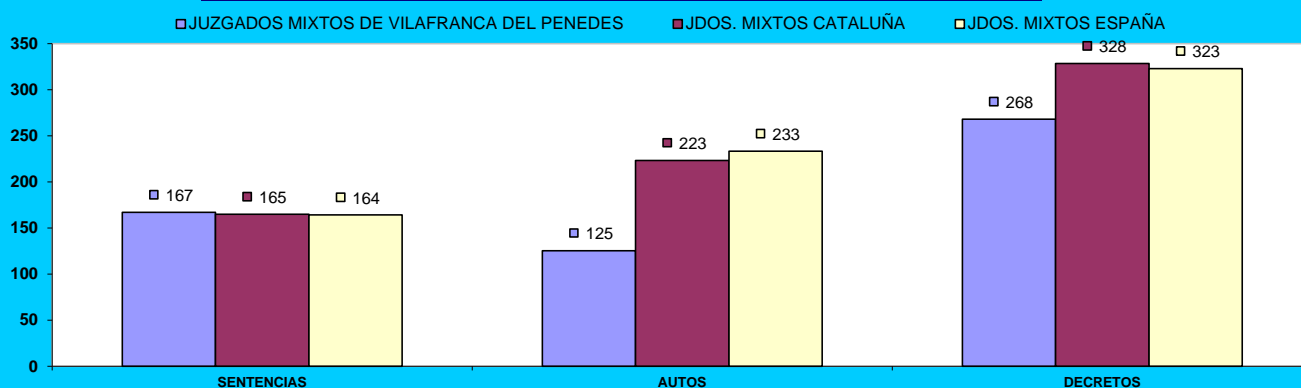
COMPARATIVA DE LA MEDIA DE ASUNTOS DE LOS JDOS. MIXTOS (PARTE PENAL) 2019



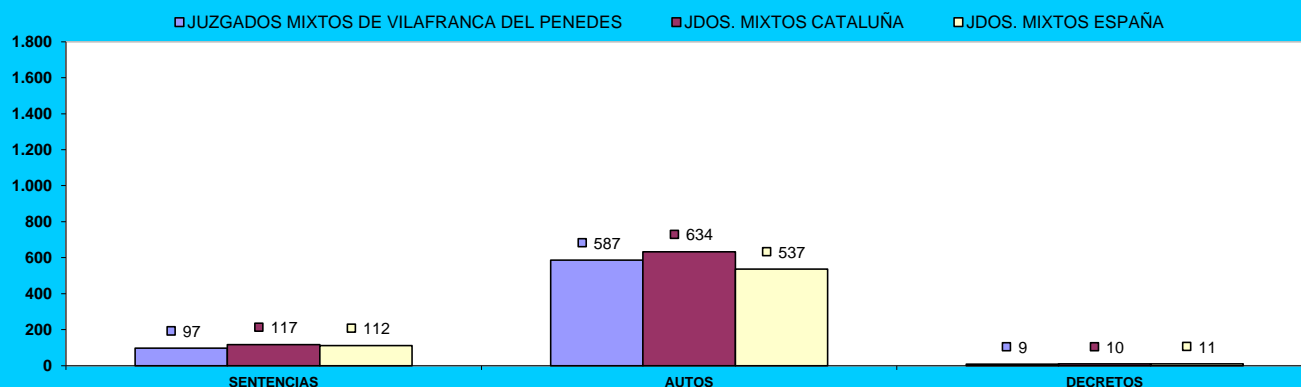
b) Resoluciones dictadas por órgano.

| NUMERO DE RESOLUCIONES DICTADAS POR ÓRGANO | | SENTENCIAS | | | AUTOS | | | DECRETOS | | |
|-----------------------------------------------------------------|-------|------------|------|-------------|-------|-------|-------------|----------|-------|-------------|
| ÓRGANO | | 2018 | 2019 | % EVOLUCIÓN | 2018 | 2019 | % EVOLUCIÓN | 2018 | 2019 | % EVOLUCIÓN |
| JDO. DE 1ª. INSTAN. E INSTRUCC. Nº. 1 DE VILAFRANCA DEL PENEDES | Civil | 168 | 91 | -45,83% | 189 | 74 | -60,85% | 421 | 195 | -53,68% |
| | Penal | 89 | 65 | -26,97% | 462 | 500 | 8,23% | 24 | 11 | -54,17% |
| JDO. DE 1ª. INSTAN. E INSTRUCC. Nº. 2 DE VILAFRANCA DEL PENEDES | Civil | 217 | 203 | -6,45% | 146 | 196 | 34,25% | 308 | 336 | 9,09% |
| | Penal | 86 | 99 | 15,12% | 538 | 547 | 1,67% | 9 | 4 | -55,56% |
| JDO. DE 1ª. INSTAN. E INSTRUCC. Nº. 3 DE VILAFRANCA DEL PENEDES | Civil | 184 | 223 | 21,20% | 116 | 142 | 22,41% | 285 | 307 | 7,72% |
| | Penal | 144 | 132 | -8,33% | 410 | 537 | 30,98% | 21 | 16 | -23,81% |
| JDO. DE 1ª. INSTAN. E INSTRUCC. Nº. 4 DE VILAFRANCA DEL PENEDES | Civil | 206 | 153 | -25,73% | 197 | 122 | -38,07% | 339 | 221 | -34,81% |
| | Penal | 103 | 111 | 7,77% | 528 | 629 | 19,13% | 8 | 12 | 50,00% |
| JDO. DE 1ª. INSTAN. E INSTRUCC. Nº. 5 DE VILAFRANCA DEL PENEDES | Civil | 170 | 164 | -3,53% | 93 | 93 | 0,00% | 196 | 281 | 43,37% |
| | Penal | 89 | 78 | -12,36% | 409 | 722 | 76,53% | 4 | 3 | -25,00% |
| TOTALES | Civil | 945 | 834 | -11,75% | 741 | 627 | -15,38% | 1.549 | 1.340 | -13,49% |
| | Penal | 511 | 485 | -5,09% | 2.347 | 2.935 | 25,05% | 66 | 46 | -30,30% |

COMPARATIVA DE LA MEDIA DE RESOLUCIONES DE LOS JDOS. DE MIXTOS (CIVIL) 2019



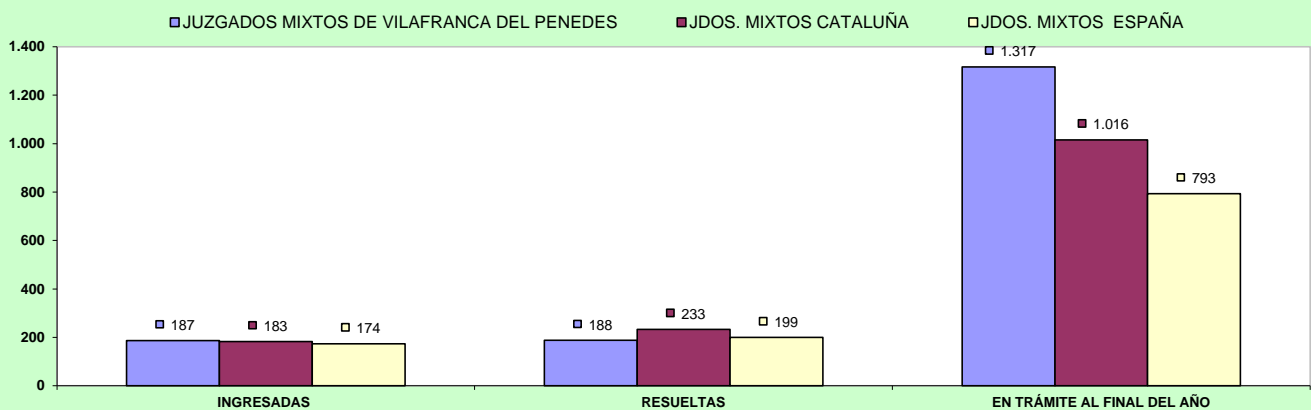
COMPARATIVA DE LA MEDIA DE RESOLUCIONES DE LOS JDOS. DE MIXTOS (PENAL) 2019



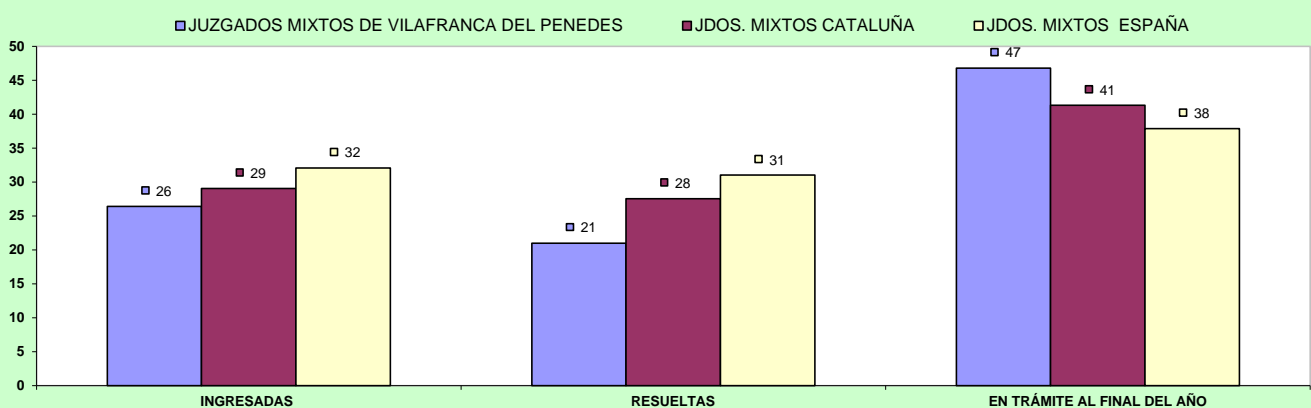
c) Ejecuciones por órgano.

| NUMERO DE EJECUTORIAS POR ÓRGANO | | INGRESADAS | | | RESUELTAS | | | EN TRÁMITE AL FINAL DEL AÑO | | |
|-----------------------------------------------------------------|-------|------------|------|-------------|-----------|------|-------------|-----------------------------|-------|-------------|
| ÓRGANO | | 2018 | 2019 | % EVOLUCIÓN | 2018 | 2019 | % EVOLUCIÓN | 2018 | 2019 | % EVOLUCIÓN |
| JDO. DE 1ª. INSTAN. E INSTRUCC. Nº. 1 DE VILAFRANCA DEL PENEDES | Civil | 192 | 137 | -28,65% | 265 | 190 | -28,30% | 1.240 | 1.293 | 4,27% |
| | Penal | 17 | 5 | -70,59% | 55 | 20 | -63,64% | 47 | 36 | -23,40% |
| JDO. DE 1ª. INSTAN. E INSTRUCC. Nº. 2 DE VILAFRANCA DEL PENEDES | Civil | 193 | 220 | 13,99% | 216 | 259 | 19,91% | 1.441 | 1.476 | 2,43% |
| | Penal | 33 | 28 | -15,15% | 57 | 22 | -61,40% | 49 | 57 | 16,33% |
| JDO. DE 1ª. INSTAN. E INSTRUCC. Nº. 3 DE VILAFRANCA DEL PENEDES | Civil | 186 | 190 | 2,15% | 220 | 158 | -28,18% | 1.175 | 1.305 | 11,06% |
| | Penal | 23 | 39 | 69,57% | 44 | 34 | -22,73% | 41 | 48 | 17,07% |
| JDO. DE 1ª. INSTAN. E INSTRUCC. Nº. 4 DE VILAFRANCA DEL PENEDES | Civil | 196 | 204 | 4,08% | 157 | 152 | -3,18% | 1.217 | 1.364 | 12,08% |
| | Penal | 9 | 58 | 544,44% | 12 | 18 | 50,00% | 20 | 60 | 200,00% |
| JDO. DE 1ª. INSTAN. E INSTRUCC. Nº. 5 DE VILAFRANCA DEL PENEDES | Civil | 173 | 184 | 6,36% | 144 | 181 | 25,69% | 1.089 | 1.147 | 5,33% |
| | Penal | 8 | 2 | -75,00% | 45 | 11 | -75,56% | 41 | 33 | -19,51% |
| TOTALES | Civil | 940 | 935 | -0,53% | 1.002 | 940 | -6,19% | 6.162 | 6.585 | 6,86% |
| | Penal | 90 | 132 | 46,67% | 213 | 105 | -50,70% | 198 | 234 | 18,18% |

COMPARATIVA DE LA MEDIA DE LAS EJECUCIONES DE LOS JDOS. MIXTOS (CIVIL) 2019



COMPARATIVA DE LA MEDIA DE LAS EJECUCIONES DE LOS JDOS. MIXTOS (PENAL) 2019



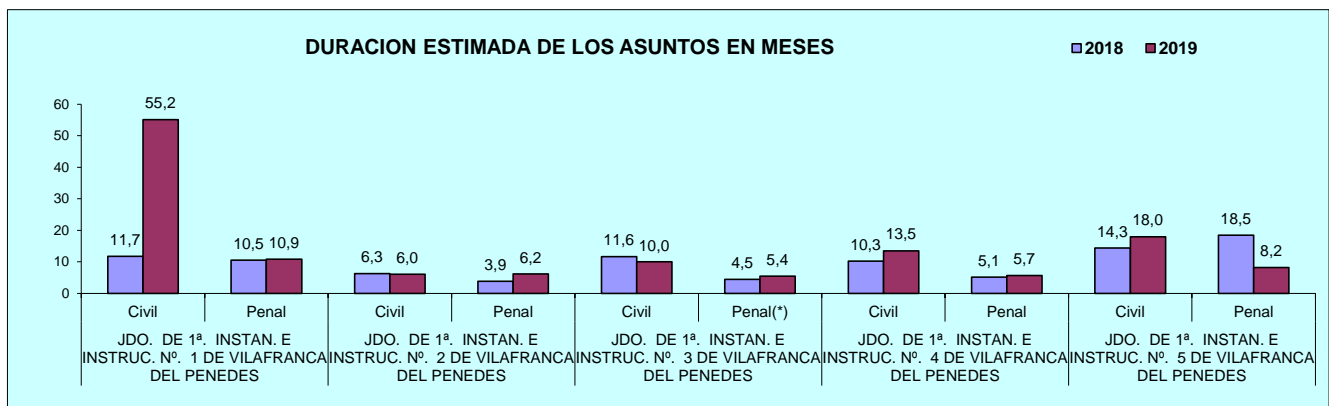
d) Carga de trabajo en relación a los nuevos módulos publicados en el BOE el 29/12/2018

| ASUNTOS COMPUTABLES PARA EL MÓDULO | | ASUNTOS INGRESADOS 2019 (MÓDULO) | MÓDULO DE INGRESO PUBLICADOS EN EL BOE EL 29/12/2018 | % RESPECTO AL MÓDULO DE INGRESO |
|----------------------------------------------------------------|----------|----------------------------------|------------------------------------------------------|---------------------------------|
| ORGANO | | | | |
| JDO. DE 1ª. INSTAN. E INSTRUC. Nº. 1 DE VILAFRANCA DEL PENEDES | Civil | 973 | 680 | 43,01% |
| | Penal | 716 | 1.000 | -28,40% |
| JDO. DE 1ª. INSTAN. E INSTRUC. Nº. 2 DE VILAFRANCA DEL PENEDES | Civil | 910 | 680 | 33,75% |
| | Penal | 968 | 1.000 | -3,20% |
| JDO. DE 1ª. INSTAN. E INSTRUC. Nº. 3 DE VILAFRANCA DEL PENEDES | Civil(*) | 871 | 680 | 28,01% |
| | Penal(*) | 1.289 | 1.000 | 28,90% |
| JDO. DE 1ª. INSTAN. E INSTRUC. Nº. 4 DE VILAFRANCA DEL PENEDES | Civil | 1.006 | 680 | 47,94% |
| | Penal | 1.000 | 1.000 | 0,00% |
| JDO. DE 1ª. INSTAN. E INSTRUC. Nº. 5 DE VILAFRANCA DEL PENEDES | Civil | 902 | 680 | 32,57% |
| | Penal | 1.052 | 1.000 | 5,20% |

(*) A la espera de que se publique el factor de corrección para los que tienen atribuida la competencia de VIDO, se aplica el módulo establecido para los juzgados de primera instancia e instrucción

e) Duración estimada de los asuntos en los órganos judiciales (calculada en meses).

| DURACIÓN ESTIMADA DE LOS ASUNTOS EN LOS ÓRGANOS JUDICIALES (EN MESES) | | | |
|-----------------------------------------------------------------------|----------|------|------|
| ORGANO | | 2018 | 2019 |
| JDO. DE 1ª. INSTAN. E INSTRUC. Nº. 1 DE VILAFRANCA DEL PENEDES | Civil | 11,7 | 55,2 |
| | Penal | 10,5 | 10,9 |
| JDO. DE 1ª. INSTAN. E INSTRUC. Nº. 2 DE VILAFRANCA DEL PENEDES | Civil | 6,3 | 6,0 |
| | Penal | 3,9 | 6,2 |
| JDO. DE 1ª. INSTAN. E INSTRUC. Nº. 3 DE VILAFRANCA DEL PENEDES | Civil | 11,6 | 10,0 |
| | Penal(*) | 4,5 | 5,4 |
| JDO. DE 1ª. INSTAN. E INSTRUC. Nº. 4 DE VILAFRANCA DEL PENEDES | Civil | 10,3 | 13,5 |
| | Penal | 5,1 | 5,7 |
| JDO. DE 1ª. INSTAN. E INSTRUC. Nº. 5 DE VILAFRANCA DEL PENEDES | Civil | 14,3 | 18,0 |
| | Penal | 18,5 | 8,2 |



B) ASUNTOS DE VIOLENCIA DOMÉSTICA

a) Asuntos por órgano.

| NUMERO ASUNTOS POR ÓRGANO | | INGRESADOS | | | RESUELTOS | | | EN TRAMITE AL FINAL DEL AÑO | | |
|-----------------------------------------------------------------|-------|------------|------|-------------|-----------|------|-------------|-----------------------------|------|-------------|
| ÓRGANO | | 2018 | 2019 | % EVOLUCIÓN | 2018 | 2019 | % EVOLUCIÓN | 2018 | 2019 | % EVOLUCIÓN |
| JDO. DE 1ª. INSTAN. E INSTRUCC. Nº. 3 DE VILAFRANCA DEL PENEDES | Civil | 88 | 73 | -17,05% | 33 | 53 | 60,61% | 72 | 85 | 18,06% |
| | Penal | 411 | 445 | 8,27% | 378 | 424 | 12,17% | 123 | 157 | 27,64% |

b) Resoluciones dictadas por órgano.

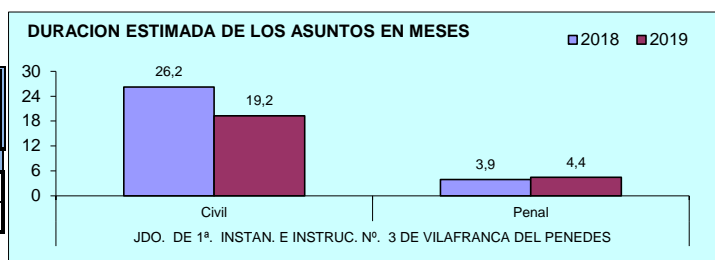
| NUMERO DE RESOLUCIONES DICTADAS POR ÓRGANO | | SENTENCIAS | | | AUTOS | | | DECRETOS | | |
|-----------------------------------------------------------------|-------|------------|------|-------------|-------|------|-------------|----------|------|-------------|
| ÓRGANO | | 2018 | 2019 | % EVOLUCIÓN | 2018 | 2019 | % EVOLUCIÓN | 2018 | 2019 | % EVOLUCIÓN |
| JDO. DE 1ª. INSTAN. E INSTRUCC. Nº. 3 DE VILAFRANCA DEL PENEDES | Civil | 15 | 29 | 93,33% | 11 | 14 | 27,27% | 7 | 12 | 71,43% |
| | Penal | 30 | 17 | -43,33% | 220 | 233 | 5,91% | 0 | 2 | 200,00% |

c) Ejecuciones por órgano.

| NUMERO DE EJECUTORIAS POR ÓRGANO | | INGRESADAS | | | RESUELTAS | | | EN TRÁMITE AL FINAL DEL AÑO | | |
|-----------------------------------------------------------------|-------|------------|------|-------------|-----------|------|-------------|-----------------------------|------|-------------|
| ÓRGANO | | 2018 | 2019 | % EVOLUCIÓN | 2018 | 2019 | % EVOLUCIÓN | 2018 | 2019 | % EVOLUCIÓN |
| JDO. DE 1ª. INSTAN. E INSTRUCC. Nº. 3 DE VILAFRANCA DEL PENEDES | Civil | 18 | 18 | 0,00% | 13 | 11 | -15,38% | 54 | 64 | 18,52% |
| | Penal | 3 | 5 | 66,67% | 11 | 7 | -36,36% | 7 | 7 | 0,00% |

d) Duración estimada de los asuntos en los órganos judiciales (calculada en meses).

| DURACIÓN ESTIMADA DE LOS ASUNTOS EN LOS ÓRGANOS JUDICIALES (EN MESES) | | | |
|-----------------------------------------------------------------------|-------|------|------|
| ÓRGANO | | 2018 | 2019 |
| JDO. DE 1ª. INSTAN. E INSTRUCC. Nº. 3 DE VILAFRANCA DEL PENEDES | Civil | 26,2 | 19,2 |
| | Penal | 3,9 | 4,4 |



ÓRGANOS DEL PARTIDO JUDICIAL DE

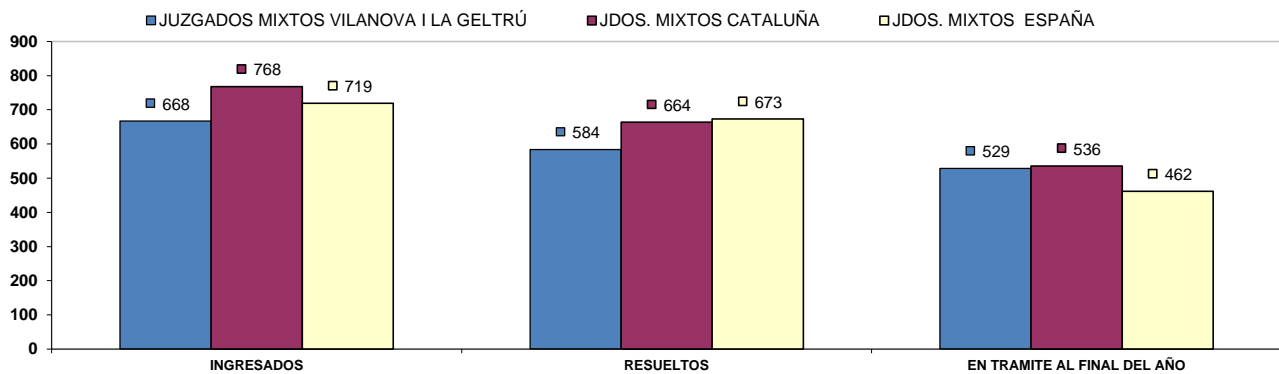
VILANOVA I LA GELTRÚ

A) JUZGADOS MIXTOS

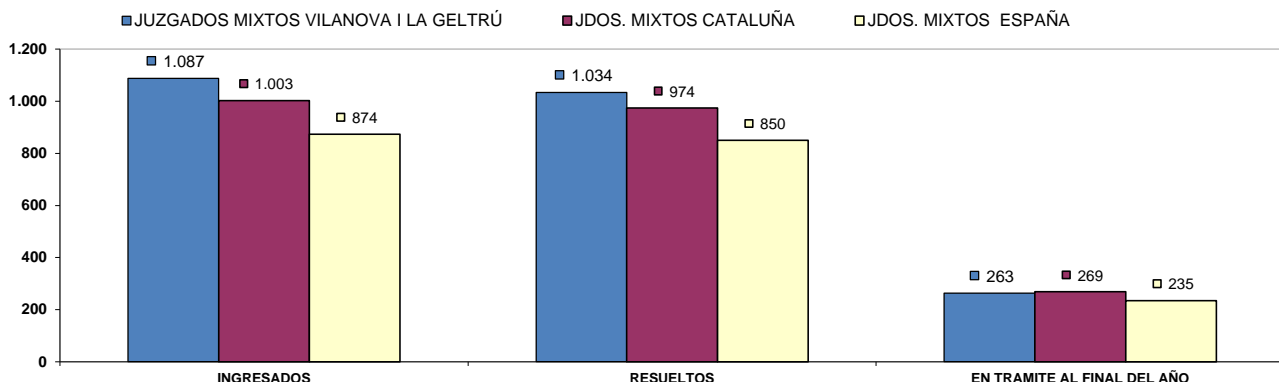
a) Asuntos por órgano.

| NUMERO ASUNTOS POR ÓRGANO | ÓRGANO | INGRESADOS | | | RESUELTOS | | | EN TRAMITE AL FINAL DEL AÑO | | |
|---------------------------------------------------------------|--------|------------|--------|-------------|-----------|-------|-------------|-----------------------------|-------|-------------|
| | | 2018 | 2019 | % EVOLUCIÓN | 2018 | 2019 | % EVOLUCIÓN | 2018 | 2019 | % EVOLUCIÓN |
| JDO. DE 1ª. INSTAN. E INSTRUCC. Nº. 1 DE VILANOVA I LA GELTRÚ | Civil | 671 | 646 | -3,73% | 621 | 569 | -8,37% | 484 | 561 | 15,91% |
| | Penal | 990 | 1.031 | 4,14% | 924 | 928 | 0,43% | 210 | 313 | 49,05% |
| JDO. DE 1ª. INSTAN. E INSTRUCC. Nº. 2 DE VILANOVA I LA GELTRÚ | Civil | 706 | 665 | -5,81% | 587 | 463 | -21,12% | 637 | 839 | 31,71% |
| | Penal | 994 | 1.112 | 11,87% | 880 | 1.074 | 22,05% | 348 | 386 | 10,92% |
| JDO. DE 1ª. INSTAN. E INSTRUCC. Nº. 3 DE VILANOVA I LA GELTRÚ | Civil | 615 | 603 | -1,95% | 536 | 603 | 12,50% | 325 | 325 | 0,00% |
| | Penal | 921 | 1.008 | 9,45% | 855 | 855 | 0,00% | 281 | 292 | 3,91% |
| JDO. DE 1ª. INSTAN. E INSTRUCC. Nº. 4 DE VILANOVA I LA GELTRÚ | Civil | 679 | 695 | 2,36% | 658 | 531 | -19,30% | 582 | 746 | 28,18% |
| | Penal | 1.073 | 1.066 | -0,65% | 1.102 | 1.004 | -8,89% | 236 | 298 | 26,27% |
| JDO. DE 1ª. INSTAN. E INSTRUCC. Nº. 5 DE VILANOVA I LA GELTRÚ | Civil | 605 | 670 | 10,74% | 621 | 586 | -5,64% | 413 | 497 | 20,34% |
| | Penal | 994 | 1.129 | 13,58% | 1.020 | 1.079 | 5,78% | 187 | 237 | 26,74% |
| JDO. DE 1ª. INSTAN. E INSTRUCC. Nº. 6 DE VILANOVA I LA GELTRÚ | Civil | 593 | 661 | 11,47% | 567 | 603 | 6,35% | 518 | 613 | 18,34% |
| | Penal | 1.383 | 1.694 | 22,49% | 1.383 | 1.628 | 17,72% | 248 | 314 | 26,61% |
| JDO. DE 1ª. INSTAN. E INSTRUCC. Nº. 7 DE VILANOVA I LA GELTRÚ | Civil | 723 | 711 | -1,66% | 681 | 705 | 3,52% | 253 | 264 | 4,35% |
| | Penal | 961 | 1.203 | 25,18% | 981 | 1.166 | 18,86% | 117 | 154 | 31,62% |
| JDO. DE 1ª. INSTAN. E INSTRUCC. Nº. 8 DE VILANOVA I LA GELTRÚ | Civil | 616 | 696 | 12,99% | 552 | 623 | 12,86% | 386 | 459 | 18,91% |
| | Penal | 1.115 | 1.079 | -3,23% | 1.089 | 1.033 | -5,14% | 233 | 279 | 19,74% |
| JDO. DE 1ª. INSTAN. E INSTRUCC. Nº. 9 DE VILANOVA I LA GELTRÚ | Civil | 715 | 704 | -1,54% | 587 | 623 | 6,13% | 414 | 495 | 19,57% |
| | Penal | 1.098 | 1.156 | 5,28% | 814 | 1.143 | 40,42% | 272 | 234 | -13,97% |
| TOTALES | Civil | 5.923 | 6.051 | 2,16% | 5.410 | 5.306 | -1,92% | 4.012 | 4.799 | 19,62% |
| | Penal | 9.529 | 10.478 | 9,96% | 9.048 | 9.910 | 9,53% | 2.132 | 2.507 | 17,59% |

COMPARATIVA DE LA MEDIA DE ASUNTOS DE LOS JDOS. MIXTOS (PARTE CIVIL) 2019



COMPARATIVA DE LA MEDIA DE ASUNTOS DE LOS JDOS. MIXTOS (PARTE PENAL) 2019

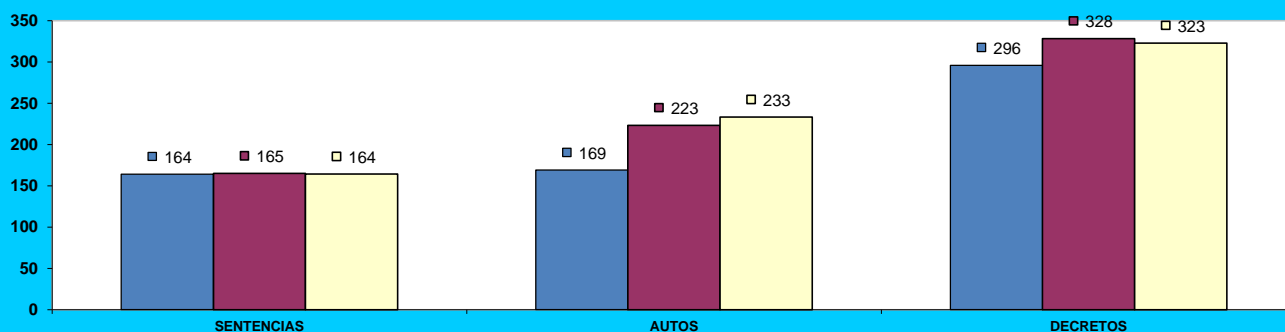


b) Resoluciones dictadas por órgano.

| NUMERO DE RESOLUCIONES DICTADAS POR ÓRGANO | | SENTENCIAS | | | AUTOS | | | DECRETOS | | |
|---------------------------------------------------------------|-------|------------|-------|-------------|-------|-------|-------------|----------|-------|-------------|
| ÓRGANO | | 2018 | 2019 | % EVOLUCIÓN | 2018 | 2019 | % EVOLUCIÓN | 2018 | 2019 | % EVOLUCIÓN |
| JDO. DE 1ª. INSTAN. E INSTRUCC. Nº. 1 DE VILANOVA I LA GELTRÚ | Civil | 133 | 137 | 3,01% | 204 | 130 | -36,27% | 274 | 194 | -29,20% |
| | Penal | 80 | 92 | 15,00% | 574 | 657 | 14,46% | 3 | 6 | 100,00% |
| JDO. DE 1ª. INSTAN. E INSTRUCC. Nº. 2 DE VILANOVA I LA GELTRÚ | Civil | 132 | 138 | 4,55% | 197 | 131 | -33,50% | 321 | 276 | -14,02% |
| | Penal | 72 | 98 | 36,11% | 488 | 715 | 46,52% | 10 | 29 | 190,00% |
| JDO. DE 1ª. INSTAN. E INSTRUCC. Nº. 3 DE VILANOVA I LA GELTRÚ | Civil | 197 | 211 | 7,11% | 177 | 225 | 27,12% | 296 | 267 | -9,80% |
| | Penal | 110 | 110 | 0,00% | 468 | 512 | 9,40% | 13 | 15 | 15,38% |
| JDO. DE 1ª. INSTAN. E INSTRUCC. Nº. 4 DE VILANOVA I LA GELTRÚ | Civil | 176 | 123 | -30,11% | 165 | 152 | -7,88% | 402 | 338 | -15,92% |
| | Penal | 121 | 95 | -21,49% | 666 | 677 | 1,65% | 10 | 14 | 40,00% |
| JDO. DE 1ª. INSTAN. E INSTRUCC. Nº. 5 DE VILANOVA I LA GELTRÚ | Civil | 143 | 163 | 13,99% | 195 | 168 | -13,85% | 364 | 294 | -19,23% |
| | Penal | 100 | 114 | 14,00% | 546 | 743 | 36,08% | 18 | 1 | -94,44% |
| JDO. DE 1ª. INSTAN. E INSTRUCC. Nº. 6 DE VILANOVA I LA GELTRÚ | Civil | 107 | 166 | 55,14% | 262 | 156 | -40,46% | 176 | 278 | 57,95% |
| | Penal | 75 | 82 | 9,33% | 593 | 708 | 19,39% | 0 | 4 | 400,00% |
| JDO. DE 1ª. INSTAN. E INSTRUCC. Nº. 7 DE VILANOVA I LA GELTRÚ | Civil | 138 | 177 | 28,26% | 272 | 239 | -12,13% | 309 | 356 | 15,21% |
| | Penal | 126 | 138 | 9,52% | 630 | 667 | 5,87% | 0 | 0 | 0,00% |
| JDO. DE 1ª. INSTAN. E INSTRUCC. Nº. 8 DE VILANOVA I LA GELTRÚ | Civil | 162 | 185 | 14,20% | 164 | 159 | -3,05% | 274 | 336 | 22,63% |
| | Penal | 142 | 158 | 11,27% | 653 | 626 | -4,13% | 6 | 1 | -83,33% |
| JDO. DE 1ª. INSTAN. E INSTRUCC. Nº. 9 DE VILANOVA I LA GELTRÚ | Civil | 148 | 194 | 31,08% | 191 | 154 | -19,37% | 353 | 325 | -7,93% |
| | Penal | 63 | 90 | 42,86% | 514 | 769 | 49,61% | 5 | 11 | 120,00% |
| TOTALES | Civil | 1.336 | 1.494 | 11,83% | 1.827 | 1.514 | -17,13% | 2.769 | 2.664 | -3,79% |
| | Penal | 889 | 977 | 9,90% | 5.132 | 6.074 | 18,36% | 65 | 81 | 24,62% |

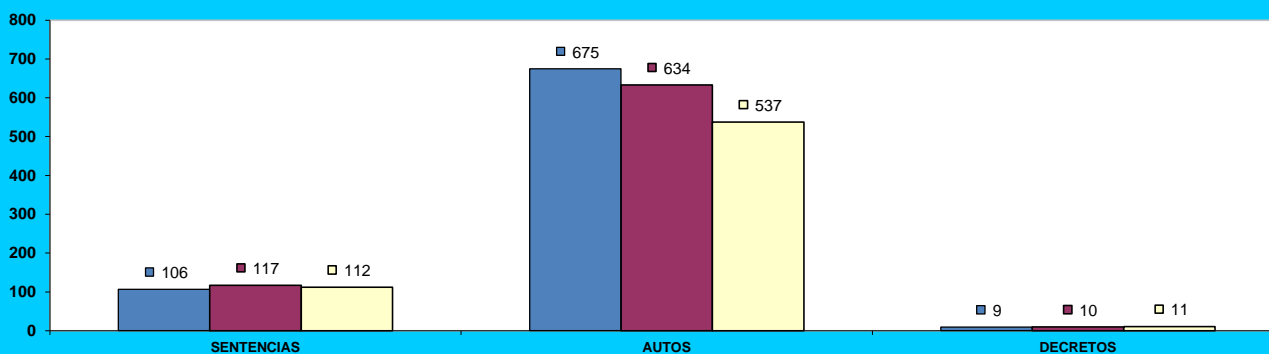
COMPARATIVA DE LA MEDIA DE RESOLUCIONES DE LOS JDOS. DE MIXTOS (CIVIL) 2019

■ JUZGADOS MIXTOS VILANOVA I LA GELTRÚ ■ JDOS. MIXTOS CATALUÑA □ JDOS. MIXTOS ESPAÑA



COMPARATIVA DE LA MEDIA DE RESOLUCIONES DE LOS JDOS. DE MIXTOS (PENAL) 2019

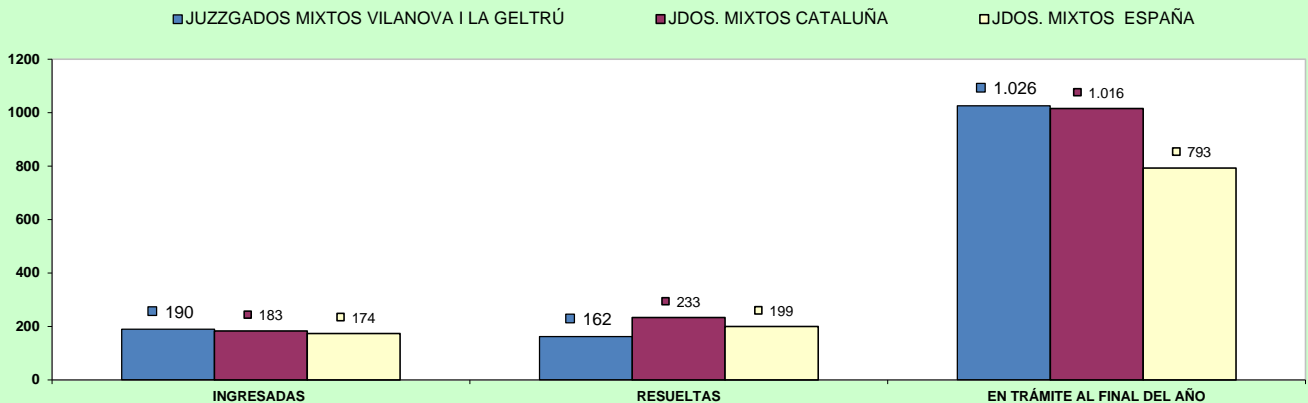
■ JUZGADOS MIXTOS VILANOVA I LA GELTRÚ ■ JDOS. MIXTOS CATALUÑA □ JDOS. MIXTOS ESPAÑA



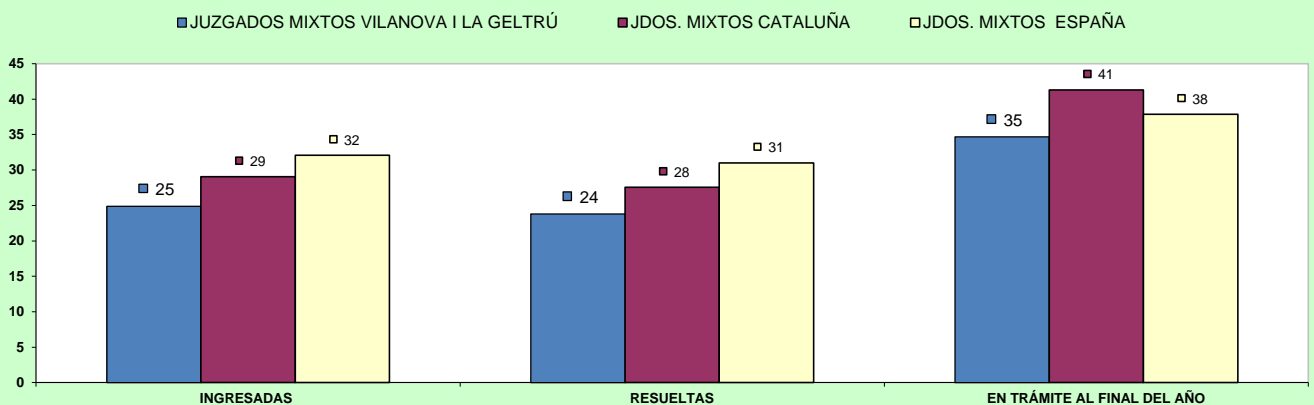
c) Ejecuciones por órgano.

| NUMERO DE EJECUTORIAS POR ÓRGANO | | INGRESADAS | | | RESUELTAS | | | EN TRÁMITE AL FINAL DEL AÑO | | |
|--------------------------------------------------------------|-------|------------|-------|-------------|-----------|-------|-------------|-----------------------------|-------|-------------|
| ÓRGANO | | 2018 | 2019 | % EVOLUCIÓN | 2018 | 2019 | % EVOLUCIÓN | 2018 | 2019 | % EVOLUCIÓN |
| JDO. DE 1ª. INSTAN. E INSTRUC. Nº. 1 DE VILANOVA I LA GELTRU | Civil | 148 | 234 | 58,11% | 130 | 94 | -27,69% | 1.561 | 1.701 | 8,97% |
| | Penal | 13 | 13 | 0,00% | 47 | 12 | -74,47% | 11 | 19 | 72,73% |
| JDO. DE 1ª. INSTAN. E INSTRUC. Nº. 2 DE VILANOVA I LA GELTRU | Civil | 165 | 151 | -8,48% | 151 | 110 | -27,15% | 1.240 | 1.281 | 3,31% |
| | Penal | 29 | 41 | 41,38% | 26 | 38 | 46,15% | 57 | 60 | 5,26% |
| JDO. DE 1ª. INSTAN. E INSTRUC. Nº. 3 DE VILANOVA I LA GELTRU | Civil | 325 | 160 | -50,77% | 168 | 260 | 54,76% | 1.511 | 1.433 | -5,16% |
| | Penal | 11 | 25 | 127,27% | 24 | 23 | -4,17% | 33 | 47 | 42,42% |
| JDO. DE 1ª. INSTAN. E INSTRUC. Nº. 4 DE VILANOVA I LA GELTRU | Civil | 190 | 129 | -32,11% | 357 | 180 | -49,58% | 959 | 976 | 1,77% |
| | Penal | 13 | 23 | 76,92% | 19 | 19 | 0,00% | 21 | 26 | 23,81% |
| JDO. DE 1ª. INSTAN. E INSTRUC. Nº. 5 DE VILANOVA I LA GELTRU | Civil | 175 | 200 | 14,29% | 253 | 183 | -27,67% | 810 | 827 | 2,10% |
| | Penal | 34 | 20 | -41,18% | 30 | 32 | 6,67% | 37 | 25 | -32,43% |
| JDO. DE 1ª. INSTAN. E INSTRUC. Nº. 6 DE VILANOVA I LA GELTRU | Civil | 136 | 233 | 71,32% | 418 | 70 | -83,25% | 1.060 | 1.242 | 17,17% |
| | Penal | 22 | 19 | -13,64% | 28 | 11 | -60,71% | 10 | 18 | 80,00% |
| JDO. DE 1ª. INSTAN. E INSTRUC. Nº. 7 DE VILANOVA I LA GELTRU | Civil | 218 | 200 | -8,26% | 154 | 156 | 1,30% | 707 | 751 | 6,22% |
| | Penal | 33 | 28 | -15,15% | 30 | 30 | 0,00% | 38 | 36 | -5,26% |
| JDO. DE 1ª. INSTAN. E INSTRUC. Nº. 8 DE VILANOVA I LA GELTRU | Civil | 214 | 206 | -3,74% | 394 | 206 | -47,72% | 492 | 492 | 0,00% |
| | Penal | 32 | 37 | 15,63% | 22 | 23 | 4,55% | 51 | 65 | 27,45% |
| JDO. DE 1ª. INSTAN. E INSTRUC. Nº. 9 DE VILANOVA I LA GELTRU | Civil | 274 | 208 | -24,09% | 168 | 201 | 19,64% | 560 | 567 | 1,25% |
| | Penal | 26 | 24 | -7,69% | 16 | 29 | 81,25% | 25 | 20 | -20,00% |
| TOTALES | Civil | 1.845 | 1.721 | -6,72% | 2.193 | 1.460 | -33,42% | 8.900 | 9.270 | 4,16% |
| | Penal | 213 | 230 | 7,98% | 242 | 217 | -10,33% | 283 | 316 | 11,66% |

COMPARATIVA DE LA MEDIA DE LAS EJECUCIONES DE LOS JDOS. MIXTOS (CIVIL) 2019



COMPARATIVA DE LA MEDIA DE LAS EJECUCIONES DE LOS JDOS. MIXTOS (PENAL) 2019



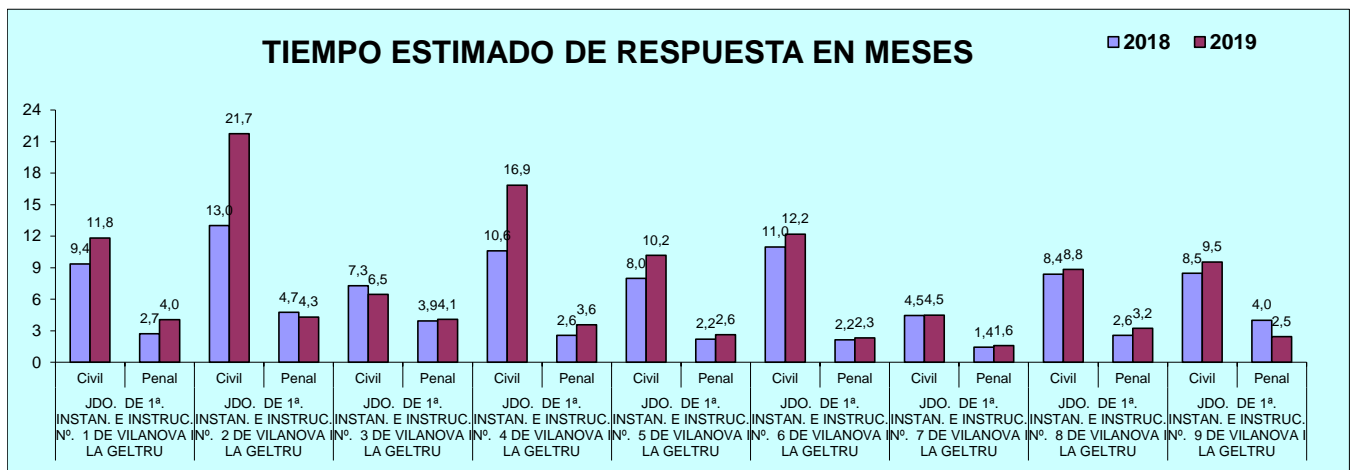
d) Carga de trabajo en relación a los nuevos módulos publicados en el BOE el 29/12/2018

| ASUNTOS COMPUTABLES PARA EL MÓDULO | | ASUNTOS INGRESADOS 2019 (MÓDULO) | MÓDULO DE INGRESO PUBLICADOS EN EL BOE EL 29/12/2018 | % RESPECTO AL MÓDULO DE INGRESO |
|--------------------------------------------------------------|----------|----------------------------------|------------------------------------------------------|---------------------------------|
| ÓRGANO | | | | |
| JDO. DE 1ª. INSTAN. E INSTRUC. Nº. 1 DE VILANOVA I LA GELTRU | Civil | 882 | 680 | 29,63% |
| | Penal | 1.024 | 1.000 | 2,40% |
| JDO. DE 1ª. INSTAN. E INSTRUC. Nº. 2 DE VILANOVA I LA GELTRU | Civil | 818 | 680 | 20,22% |
| | Penal | 1.114 | 1.000 | 11,40% |
| JDO. DE 1ª. INSTAN. E INSTRUC. Nº. 3 DE VILANOVA I LA GELTRU | Civil | 763 | 680 | 12,21% |
| | Penal | 1.006 | 1.000 | 0,60% |
| JDO. DE 1ª. INSTAN. E INSTRUC. Nº. 4 DE VILANOVA I LA GELTRU | Civil | 818 | 680 | 20,29% |
| | Penal | 1.046 | 1.000 | 4,60% |
| JDO. DE 1ª. INSTAN. E INSTRUC. Nº. 5 DE VILANOVA I LA GELTRU | Civil | 872 | 680 | 28,16% |
| | Penal | 1.133 | 1.000 | 13,30% |
| JDO. DE 1ª. INSTAN. E INSTRUC. Nº. 6 DE VILANOVA I LA GELTRU | Civil(*) | 868 | 680 | 27,65% |
| | Penal(*) | 1.695 | 1.000 | 69,50% |
| JDO. DE 1ª. INSTAN. E INSTRUC. Nº. 7 DE VILANOVA I LA GELTRU | Civil | 913 | 680 | 34,19% |
| | Penal | 1.204 | 1.000 | 20,40% |
| JDO. DE 1ª. INSTAN. E INSTRUC. Nº. 8 DE VILANOVA I LA GELTRU | Civil | 904 | 680 | 32,94% |
| | Penal | 1.080 | 1.000 | 8,00% |
| JDO. DE 1ª. INSTAN. E INSTRUC. Nº. 9 DE VILANOVA I LA GELTRU | Civil | 914 | 680 | 34,41% |
| | Penal | 1.145 | 1.000 | 14,50% |

(*) A la espera de que se publique el factor de corrección para los que tienen atribuida la competencia de VIDO, se aplica el módulo establecido para los juzgados de primera instancia e instrucción

e) Tiempo estimado de respuesta en los órganos judiciales (calculado en meses).

| TIEMPO ESTIMADO DE RESPUESTA EN LOS ÓRGANOS JUDICIALES (EN MESES) | | | |
|-------------------------------------------------------------------|-------|------|------|
| ÓRGANO | | 2018 | 2019 |
| JDO. DE 1ª. INSTAN. E INSTRUC. Nº. 1 DE VILANOVA I LA GELTRU | Civil | 9,4 | 11,8 |
| | Penal | 2,7 | 4,0 |
| JDO. DE 1ª. INSTAN. E INSTRUC. Nº. 2 DE VILANOVA I LA GELTRU | Civil | 13,0 | 21,7 |
| | Penal | 4,7 | 4,3 |
| JDO. DE 1ª. INSTAN. E INSTRUC. Nº. 3 DE VILANOVA I LA GELTRU | Civil | 7,3 | 6,5 |
| | Penal | 3,9 | 4,1 |
| JDO. DE 1ª. INSTAN. E INSTRUC. Nº. 4 DE VILANOVA I LA GELTRU | Civil | 10,6 | 16,9 |
| | Penal | 2,6 | 3,6 |
| JDO. DE 1ª. INSTAN. E INSTRUC. Nº. 5 DE VILANOVA I LA GELTRU | Civil | 8,0 | 10,2 |
| | Penal | 2,2 | 2,6 |
| JDO. DE 1ª. INSTAN. E INSTRUC. Nº. 6 DE VILANOVA I LA GELTRU | Civil | 11,0 | 12,2 |
| | Penal | 2,2 | 2,3 |
| JDO. DE 1ª. INSTAN. E INSTRUC. Nº. 7 DE VILANOVA I LA GELTRU | Civil | 4,5 | 4,5 |
| | Penal | 1,4 | 1,6 |
| JDO. DE 1ª. INSTAN. E INSTRUC. Nº. 8 DE VILANOVA I LA GELTRU | Civil | 8,4 | 8,8 |
| | Penal | 2,6 | 3,2 |
| JDO. DE 1ª. INSTAN. E INSTRUC. Nº. 9 DE VILANOVA I LA GELTRU | Civil | 8,5 | 9,5 |
| | Penal | 4,0 | 2,5 |



B) ASUNTOS DE VIOLENCIA DOMÉSTICA

a) Asuntos por órgano.

| NUMERO ASUNTOS POR ÓRGANO | | INGRESADOS | | | RESUELTOS | | | EN TRAMITE AL FINAL DEL AÑO | | |
|---------------------------------------------------------------|-------|------------|------|-------------|-----------|------|-------------|-----------------------------|------|-------------|
| ÓRGANO | | 2018 | 2019 | % EVOLUCIÓN | 2018 | 2019 | % EVOLUCIÓN | 2018 | 2019 | % EVOLUCIÓN |
| JDO. DE 1ª. INSTAN. E INSTRUCC. Nº. 6 DE VILANOVA I LA GELTRU | Civil | 48 | 43 | -10,42% | 27 | 49 | 81,48% | 48 | 42 | -12,50% |
| | Penal | 511 | 637 | 24,66% | 501 | 605 | 20,76% | 109 | 141 | 29,36% |

b) Resoluciones dictadas por órgano.

| NUMERO DE RESOLUCIONES DICTADAS POR ÓRGANO | | SENTENCIAS | | | AUTOS | | | DECRETOS | | |
|---------------------------------------------------------------|-------|------------|------|-------------|-------|------|-------------|----------|------|-------------|
| ÓRGANO | | 2018 | 2019 | % EVOLUCIÓN | 2018 | 2019 | % EVOLUCIÓN | 2018 | 2019 | % EVOLUCIÓN |
| JDO. DE 1ª. INSTAN. E INSTRUCC. Nº. 6 DE VILANOVA I LA GELTRU | Civil | 11 | 16 | 45,45% | 8 | 13 | 62,50% | 4 | 16 | 300,00% |
| | Penal | 39 | 19 | -51,28% | 245 | 352 | 43,67% | 0 | 2 | 200,00% |

c) Ejecuciones por órgano.

| NUMERO DE EJECUTORIAS POR ÓRGANO | | INGRESADAS | | | RESUELTAS | | | EN TRÁMITE AL FINAL DEL AÑO | | |
|---------------------------------------------------------------|-------|------------|------|-------------|-----------|------|-------------|-----------------------------|------|-------------|
| ÓRGANO | | 2018 | 2019 | % EVOLUCIÓN | 2018 | 2019 | % EVOLUCIÓN | 2018 | 2019 | % EVOLUCIÓN |
| JDO. DE 1ª. INSTAN. E INSTRUCC. Nº. 6 DE VILANOVA I LA GELTRU | Civil | 4 | 13 | 225,00% | 18 | 1 | -94,44% | 27 | 39 | 44,44% |
| | Penal | 8 | 6 | -25,00% | 17 | 3 | -82,35% | 1 | 4 | 300,00% |

d) Tiempo estimado de respuesta en los órganos judiciales (calculado en meses).

| TIEMPO ESTIMADO DE RESPUESTA EN LOS ÓRGANOS JUDICIALES (EN MESES) | | | |
|-------------------------------------------------------------------|-------|------|------|
| ÓRGANO | | 2018 | 2019 |
| JDO. DE 1ª. INSTAN. E INSTRUCC. Nº. 6 DE VILANOVA I LA GELTRU | Civil | 21,3 | 10,3 |
| | Penal | 2,6 | 2,8 |

